

18-4 歩道部歩行者等交通量調査結果

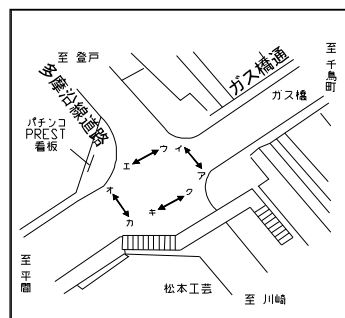
歩道部歩行者等交通量調査結果を次に示す。

なお、表内の全時間合計とは、7:00～19:00 の12時間の合計値を表す。

歩道部歩行者等交通量調査結果

調査地点 : 01 ガス橋

調査年月日 : 平成24年11月13日(火) 天候: 晴れ

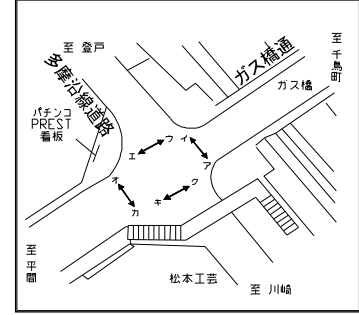


方向 時間帯	ア			イ			合計			ウ			エ			合計		
	歩行者 (人)	自転車 (台)	合 計 (人・台)	歩行者 (人)	自転車 (台)	合 計 (人・台)	歩行者 (人)	自転車 (台)	合 計 (人・台)	歩行者 (人)	自転車 (台)	合 計 (人・台)	歩行者 (人)	自転車 (台)	合 計 (人・台)	歩行者 (人)	自転車 (台)	合 計 (人・台)
7:00-7:15	1	13	14	2	6	8	3	19	22	28	0	28	2	0	2	30	0	30
7:15-7:30	11	16	27	14	2	16	25	18	43	49	5	54	0	0	0	49	5	54
7:30-7:45	1	8	9	8	2	10	9	10	19	89	11	100	0	0	0	89	11	100
7:45-8:00	1	3	4	8	2	10	9	5	14	160	21	181	0	0	0	160	21	181
1時間計	14	40	54	32	12	44	46	52	98	326	37	363	2	0	2	328	37	365
8:00-8:15	2	38	40	46	18	64	48	56	104	228	72	300	0	0	0	228	72	300
8:15-8:30	1	20	21	6	7	13	7	27	34	51	29	80	1	1	2	52	30	82
8:30-8:45	0	9	9	3	4	7	3	13	16	17	5	22	1	1	2	18	6	24
8:45-9:00	0	7	7	4	2	6	4	9	13	10	15	25	4	0	4	14	15	29
1時間計	3	74	77	59	31	90	62	105	167	306	121	427	6	2	8	312	123	435
9:00-9:15	3	13	16	1	3	4	4	16	20	15	3	18	7	3	10	22	6	28
9:15-9:30	0	5	5	0	3	3	0	8	8	8	8	16	5	4	9	13	12	25
9:30-9:45	2	2	4	4	4	8	6	6	12	13	1	14	4	1	5	17	2	19
9:45-10:00	0	5	5	1	2	3	1	7	8	7	7	14	3	5	8	10	12	22
1時間計	5	25	30	6	12	18	11	37	48	43	19	62	19	13	32	62	32	94
10:00-10:15	3	4	7	1	1	2	4	5	9	12	9	21	3	5	8	15	14	29
10:15-10:30	1	3	4	1	0	1	2	3	5	14	15	29	5	7	12	19	22	41
10:30-10:45	8	2	10	0	1	1	8	3	11	3	8	11	4	3	7	7	11	18
10:45-11:00	0	4	4	4	2	6	4	6	10	5	9	14	2	0	2	7	9	16
1時間計	12	13	25	6	4	10	18	17	35	34	41	75	14	15	29	48	56	104
11:00-11:15	2	4	6	0	5	5	2	9	11	7	16	23	14	7	21	21	23	44
11:15-11:30	1	1	2	1	4	5	2	5	7	3	2	5	12	10	22	15	12	27
11:30-11:45	0	1	1	0	0	0	0	1	1	5	5	10	7	3	10	12	8	20
11:45-12:00	3	4	7	0	5	5	3	9	12	3	9	12	15	7	22	18	16	34
1時間計	6	10	16	1	14	15	7	24	31	18	32	50	48	27	75	66	59	125
12:00-12:15	2	0	2	0	1	1	2	1	3	5	10	15	17	8	25	22	18	40
12:15-12:30	6	3	9	2	3	5	8	6	14	11	6	17	14	7	21	25	13	38
12:30-12:45	1	2	3	0	5	5	1	7	8	21	5	26	12	1	13	33	6	39
12:45-13:00	0	4	4	2	1	3	2	5	7	15	8	23	6	2	8	21	10	31
1時間計	9	9	18	4	10	14	13	19	32	52	29	81	49	18	67	101	47	148
13:00-13:15	0	3	3	1	5	6	1	8	9	11	8	19	1	1	2	12	9	21
13:15-13:30	0	5	5	4	3	7	4	8	12	3	5	8	5	7	12	8	12	20
13:30-13:45	0	2	2	0	4	4	0	6	6	4	5	9	2	4	6	6	9	15
13:45-14:00	0	1	1	0	1	1	0	2	2	7	2	9	1	3	4	8	5	13
1時間計	0	11	11	5	13	18	5	24	29	25	20	45	9	15	24	34	35	69
14:00-14:15	1	3	4	1	4	5	2	7	9	6	6	12	1	4	5	7	10	17
14:15-14:30	2	4	6	1	4	5	3	8	11	6	3	9	3	7	10	9	10	19
14:30-14:45	1	4	5	0	3	3	1	7	8	4	7	11	11	3	14	15	10	25
14:45-15:00	0	4	4	0	3	3	0	7	7	2	3	5	4	7	11	6	10	16
1時間計	4	15	19	2	14	16	6	29	35	18	19	37	19	21	40	37	40	77
15:00-15:15	0	2	2	4	4	8	4	6	10	7	5	12	13	16	29	20	21	41
15:15-15:30	1	8	9	2	9	11	3	17	20	8	3	11	8	8	16	11	27	47
15:30-15:45	1	8	9	1	7	8	2	15	17	2	14	16	42	11	53	44	25	69
15:45-16:00	5	3	8	1	8	9	6	11	17	2	4	6	16	11	27	18	15	33
1時間計	7	21	28	8	28	36	15	49	64	19	26	45	79	46	125	98	72	170
16:00-16:15	6	6	12	2	10	12	8	16	24	4	11	15	22	17	39	26	28	54
16:15-16:30	0	4	4	4	1	5	4	5	9	7	6	13	18	9	27	25	15	40
16:30-16:45	2	2	4	0	4	4	2	6	8	7	4	11	34	11	45	41	15	56
16:45-17:00	1	3	4	7	5	12	8	8	16	3	3	6	2	5	7	5	8	13
1時間計	9	15	24	13	20	33	22	35	57	21	24	45	76	42	118	97	66	163
17:00-17:15	6	2	8	2	2	4	8	4	12	2	6	8	140	7	147	142	13	155
17:15-17:30	13	4	17	23	4	27	36	8	44	0	5	5	135	3	138	135	8	143
17:30-17:45	8	3	11	0	2	2	8	5	13	2	8	10	116	4	120	118	12	130
17:45-18:00	9	5	14	1	6	7	10	11	21	5	13	18	147	14	161	152	27	179
1時間計	36	14	50	26	14	40	62	28	90	9	32	41	538	28	566	547	60	607
18:00-18:15	13	7	20	6	14	20	19	21	40	3	5	8	64	13	77	67	18	85
18:15-18:30	1	1	2	1	1	2	2	2	4	7	13	20	56	15	71	63	28	91
18:30-18:45	6	9	15	4	11	15	10	20	30	6	12	18	46	5	51	52	17	69
18:45-19:00	2	4	6	2	1	3	4	5	9	1	8	9	46	4	50	47	12	59
1時間計	22	21	43	13	27	40	35	48	83	17	38	55	212	37	249	229	75	304
全時間合計	127	268	395	175	199	374	302	467	769	888	438	1326	1071	264	1335	1959	702	2661

歩道部歩行者等交通量調査結果

調査地点 : 01 ガス橋

調査年月日 : 平成24年11月13日(火) 天候: 晴れ

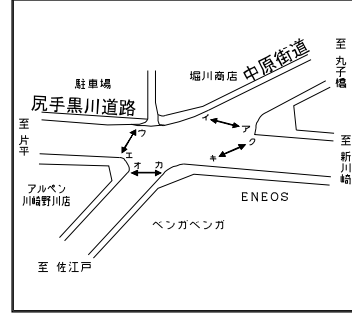


方向 種別 時間帯	イ			カ			合計			キ			ク			合計		
	歩行者 (人)	自転車 (台)	合 計 (人・台)	歩行者 (人)	自転車 (台)	合 計 (人・台)	歩行者 (人)	自転車 (台)	合 計 (人・台)	歩行者 (人)	自転車 (台)	合 計 (人・台)	歩行者 (人)	自転車 (台)	合 計 (人・台)	歩行者 (人)	自転車 (台)	合 計 (人・台)
7:00-7:15	0	0	0	0	0	0	0	0	0	2	3	5	2	9	11	4	12	16
7:15-7:30	0	0	0	0	0	0	0	0	0	6	8	14	15	7	22	21	15	36
7:30-7:45	6	2	8	0	0	0	6	2	8	1	6	7	25	10	35	26	16	42
7:45-8:00	15	1	16	0	0	0	15	1	16	4	6	10	47	19	66	51	25	76
1時間計	21	3	24	0	0	0	21	3	24	13	23	36	89	45	134	102	68	170
8:00-8:15	9	4	13	0	0	0	9	4	13	3	16	19	126	46	172	129	62	191
8:15-8:30	1	0	1	2	0	2	3	0	3	3	23	26	10	24	34	13	47	60
8:30-8:45	1	0	1	0	2	2	1	2	3	1	5	6	5	9	14	6	14	20
8:45-9:00	2	2	4	1	1	2	3	3	6	4	4	8	5	10	15	9	14	23
1時間計	13	6	19	3	3	6	16	9	25	11	48	59	146	89	235	157	137	294
9:00-9:15	2	4	6	2	1	3	4	5	9	5	9	14	0	7	7	5	16	21
9:15-9:30	0	1	1	3	0	3	3	1	4	2	9	11	2	10	12	4	19	23
9:30-9:45	0	0	0	1	0	1	1	0	1	4	7	11	2	5	7	6	12	18
9:45-10:00	0	2	2	2	0	2	2	2	4	3	6	9	1	2	3	4	8	12
1時間計	2	7	9	8	1	9	10	8	18	14	31	45	5	24	29	19	55	74
10:00-10:15	5	1	6	0	3	3	5	4	9	1	1	2	0	2	2	1	3	4
10:15-10:30	5	1	6	0	4	4	5	5	10	1	4	5	0	2	2	1	6	7
10:30-10:45	2	0	2	0	0	0	2	0	2	7	3	10	1	2	3	8	5	13
10:45-11:00	0	0	0	0	1	1	0	1	1	0	6	6	1	2	3	1	8	9
1時間計	12	2	14	0	8	8	12	10	22	9	14	23	2	8	10	11	22	33
11:00-11:15	1	1	2	1	2	3	2	3	5	5	4	9	0	3	3	5	7	12
11:15-11:30	0	0	0	0	2	2	0	2	2	3	2	5	0	2	2	3	4	7
11:30-11:45	1	1	2	0	0	0	1	1	2	1	8	9	0	0	0	1	8	9
11:45-12:00	2	1	3	0	1	1	2	2	4	1	6	7	0	1	1	1	7	8
1時間計	4	3	7	1	5	6	5	8	13	10	20	30	0	6	6	10	26	36
12:00-12:15	1	3	4	2	1	3	3	4	7	5	7	12	0	3	3	5	10	15
12:15-12:30	4	1	5	0	1	1	4	2	6	7	5	12	0	3	3	7	8	15
12:30-12:45	5	0	5	2	3	5	7	3	10	1	8	9	5	2	7	6	10	16
12:45-13:00	5	3	8	2	1	3	7	4	11	3	2	5	0	2	2	3	4	7
1時間計	15	7	22	6	6	12	21	13	34	16	22	38	5	10	15	21	32	53
13:00-13:15	0	0	0	0	0	0	0	0	0	3	6	9	1	1	2	4	7	11
13:15-13:30	0	1	1	0	2	2	0	3	3	1	0	1	0	2	2	1	2	3
13:30-13:45	0	0	0	0	1	1	0	1	1	0	8	8	0	2	2	0	10	10
13:45-14:00	0	1	1	1	1	2	1	2	3	1	4	5	0	3	3	1	7	8
1時間計	0	2	2	1	4	5	1	6	7	5	18	23	1	8	9	6	26	32
14:00-14:15	1	1	2	1	1	2	2	2	4	0	5	5	2	4	6	2	9	11
14:15-14:30	0	0	0	2	1	3	2	1	3	2	6	8	1	7	8	3	13	16
14:30-14:45	0	0	0	0	2	2	0	2	2	1	4	5	0	4	4	1	8	9
14:45-15:00	0	0	0	1	5	6	1	5	6	3	12	15	4	1	5	7	13	20
1時間計	1	1	2	4	9	13	5	10	15	6	27	33	7	16	23	13	43	56
15:00-15:15	1	0	1	0	4	4	1	4	5	0	3	3	2	4	6	2	7	9
15:15-15:30	0	0	0	0	0	0	0	0	0	2	14	16	2	7	9	4	21	25
15:30-15:45	0	0	0	1	2	3	1	2	3	7	13	20	1	4	5	8	17	25
15:45-16:00	1	0	1	0	3	3	1	3	4	6	7	13	1	5	6	7	12	19
1時間計	2	0	2	1	9	10	3	9	12	15	37	52	6	20	26	21	57	78
16:00-16:15	1	3	4	0	4	4	1	7	8	5	16	21	2	9	11	7	25	32
16:15-16:30	0	4	4	1	1	2	1	5	6	2	13	15	1	1	2	3	14	17
16:30-16:45	1	4	5	7	6	13	8	10	18	6	12	18	8	11	19	14	23	37
16:45-17:00	1	1	2	0	0	0	1	1	2	3	13	16	2	6	8	5	19	24
1時間計	3	12	15	8	11	19	11	23	34	16	54	70	13	27	40	29	81	110
17:00-17:15	0	2	2	42	1	43	42	3	45	15	20	35	2	5	7	17	25	42
17:15-17:30	0	0	0	39	0	39	39	0	39	30	28	58	0	6	6	30	34	64
17:30-17:45	1	2	3	80	1	81	81	3	84	44	34	78	1	6	7	45	40	85
17:45-18:00	3	7	10	31	2	33	34	9	43	20	20	40	1	9	10	21	29	50
1時間計	4	11	15	192	4	196	196	15	211	109	102	211	4	26	30	113	128	241
18:00-18:15	0	1	1	8	0	8	8	1	9	25	27	52	3	9	12	28	36	64
18:15-18:30	0	10	10	5	5	10	5	15	20	14	17	31	0	1	1	14	18	32
18:30-18:45	0	5	5	11	0	11	11	5	16	4	30	34	2	2	4	6	32	38
18:45-19:00	0	3	3	11	0	11	11	3	14	9	15	24	0	3	3	9	18	27
1時間計	0	19	19	35	5	40	35	24	59	52	89	141	5	15	20	57	104	161
全時間合計	77	73	150	259	65	324	336	138	474	276	485	761	283	294	577	559	779	1338

歩道部歩行者等交通量調査結果

調査地点 : 03 野川

調査年月日 : 平成24年11月13日(火) 天候: 晴れ

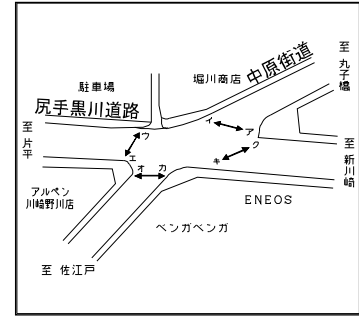


方向 時間帯	ア			イ			合計			ウ			エ			合計		
	歩行者 (人)	自転車 (台)	合 計 (人・台)	歩行者 (人)	自転車 (台)	合 計 (人・台)	歩行者 (人)	自転車 (台)	合 計 (人・台)	歩行者 (人)	自転車 (台)	合 計 (人・台)	歩行者 (人)	自転車 (台)	合 計 (人・台)	歩行者 (人)	自転車 (台)	合 計 (人・台)
7:00-7:15	3	3	6	0	1	1	3	4	7	4	11	15	0	1	1	4	12	16
7:15-7:30	7	10	17	1	4	5	8	14	22	5	14	19	1	4	5	6	18	24
7:30-7:45	3	14	17	6	2	8	9	16	25	5	25	30	7	5	12	12	30	42
7:45-8:00	5	24	29	4	3	7	9	27	36	8	30	38	4	6	10	12	36	48
1時間計	18	51	69	11	10	21	29	61	90	22	80	102	12	16	28	34	96	130
8:00-8:15	3	15	18	2	6	8	5	21	26	3	34	37	4	9	13	7	43	50
8:15-8:30	5	11	16	2	5	7	7	16	23	2	24	26	4	4	8	6	28	34
8:30-8:45	0	16	16	1	6	7	1	22	23	6	17	23	3	5	8	9	22	31
8:45-9:00	2	4	6	2	7	9	4	11	15	6	11	17	2	5	7	8	16	24
1時間計	10	46	56	7	24	31	17	70	87	17	86	103	13	23	36	30	109	139
9:00-9:15	2	8	10	6	3	9	8	11	19	7	12	19	6	3	9	13	15	28
9:15-9:30	5	7	12	1	1	2	6	8	14	3	14	17	5	1	6	8	15	23
9:30-9:45	1	9	10	1	6	7	2	15	17	3	5	8	6	6	12	9	11	20
9:45-10:00	4	4	8	4	2	6	8	6	14	3	9	12	6	5	11	9	14	23
1時間計	12	28	40	12	12	24	24	40	64	16	40	56	23	15	38	39	55	94
10:00-10:15	4	7	11	4	4	8	8	11	19	0	5	5	8	2	10	8	7	15
10:15-10:30	2	3	5	3	3	6	5	6	11	1	6	7	5	10	15	6	16	22
10:30-10:45	0	5	5	2	1	3	2	6	8	7	4	11	5	3	8	12	7	19
10:45-11:00	1	2	3	2	1	3	3	3	6	7	2	9	3	3	6	10	5	15
1時間計	7	17	24	11	9	20	18	26	44	15	17	32	21	18	39	36	35	71
11:00-11:15	3	4	7	2	6	8	5	10	15	5	1	6	1	1	2	6	2	8
11:15-11:30	2	1	3	7	9	16	9	10	19	7	2	9	5	1	6	12	3	15
11:30-11:45	3	1	4	1	3	4	4	4	8	3	3	6	1	2	3	4	5	9
11:45-12:00	2	5	7	2	4	6	4	9	13	5	4	9	6	2	8	11	6	17
1時間計	10	11	21	12	22	34	22	33	55	20	10	30	13	6	19	33	16	49
12:00-12:15	4	4	8	1	4	5	5	8	13	5	3	8	7	4	11	12	7	19
12:15-12:30	9	5	14	2	7	9	11	12	23	16	8	24	5	8	13	21	16	37
12:30-12:45	2	4	6	1	5	6	3	9	12	12	7	19	8	5	13	20	12	32
12:45-13:00	2	3	5	1	4	5	3	7	10	14	14	28	14	6	20	28	20	48
1時間計	17	16	33	5	20	25	22	36	58	47	32	79	34	23	57	81	55	136
13:00-13:15	5	2	7	2	2	4	7	4	11	4	2	6	3	4	7	7	6	13
13:15-13:30	1	3	4	2	5	7	3	8	11	5	9	14	1	2	3	6	11	17
13:30-13:45	0	3	3	4	2	6	4	5	9	4	4	8	1	5	6	5	9	14
13:45-14:00	8	1	9	2	4	6	10	5	15	3	4	7	1	9	10	4	13	17
1時間計	14	9	23	10	13	23	24	22	46	16	19	35	6	20	26	22	39	61
14:00-14:15	4	4	8	1	5	6	5	9	14	5	5	10	2	9	11	7	14	21
14:15-14:30	1	4	5	1	2	3	2	6	8	9	10	19	8	12	20	17	22	39
14:30-14:45	5	5	10	2	4	6	7	9	16	5	2	7	6	7	13	11	9	20
14:45-15:00	2	6	8	0	7	7	2	13	15	4	9	13	8	6	14	12	15	27
1時間計	12	19	31	4	18	22	16	37	53	23	26	49	24	34	58	47	60	107
15:00-15:15	1	7	8	5	7	12	6	14	20	6	4	10	2	4	6	8	8	16
15:15-15:30	5	3	8	3	3	6	8	6	14	7	2	9	4	7	11	11	9	20
15:30-15:45	5	10	15	6	5	11	11	15	26	8	2	10	4	6	10	12	8	20
15:45-16:00	3	7	10	3	2	5	6	9	15	6	14	20	5	9	14	11	23	34
1時間計	14	27	41	17	17	34	31	44	75	27	22	49	15	26	41	42	48	90
16:00-16:15	2	1	3	0	2	2	2	3	5	4	5	9	1	4	5	5	9	14
16:15-16:30	2	3	5	0	2	2	2	5	7	5	6	11	4	5	9	9	11	20
16:30-16:45	5	8	13	4	4	8	9	12	21	3	6	9	0	6	6	3	12	15
16:45-17:00	2	10	12	3	4	7	5	14	19	15	13	28	7	13	20	22	26	48
1時間計	11	22	33	7	12	19	18	34	52	27	30	57	12	28	40	39	58	97
17:00-17:15	6	8	14	7	6	13	13	14	27	4	10	14	9	7	16	13	17	30
17:15-17:30	3	12	15	9	3	12	12	15	27	7	7	14	9	4	13	16	11	27
17:30-17:45	3	8	11	5	8	13	8	16	24	4	4	8	6	7	13	10	11	21
17:45-18:00	1	10	11	3	12	15	4	22	26	9	8	17	2	7	9	11	15	26
1時間計	13	38	51	24	29	53	37	67	104	24	29	53	26	25	51	50	54	104
18:00-18:15	5	6	11	0	14	14	5	20	25	5	7	12	3	4	7	8	11	19
18:15-18:30	2	5	7	8	6	14	10	11	21	2	1	3	7	7	14	9	8	17
18:30-18:45	0	7	7	4	6	10	4	13	17	8	5	13	9	11	20	17	16	33
18:45-19:00	1	6	7	2	6	8	3	12	15	1	10	11	5	3	8	6	13	19
1時間計	8	24	32	14	32	46	22	56	78	16	23	39	24	25	49	40	48	88
全時間合計	146	308	454	134	218	352	280	526	806	270	414	684	223	259	482	493	673	1166

歩道部歩行者等交通量調査結果

調査地点 : 03 野川

調査年月日 : 平成24年11月13日(火) 天候:晴れ

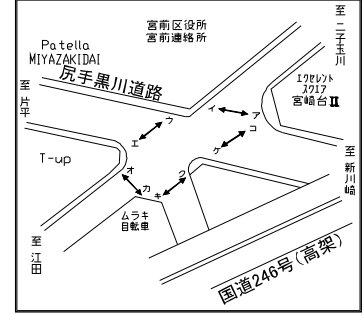


方向	種別	イ			カ			合計			キ			ク			合計		
		歩行者 (人)	自転車 (台)	合 計 (人・台)	歩行者 (人)	自転車 (台)	合 計 (人・台)	歩行者 (人)	自転車 (台)	合 計 (人・台)	歩行者 (人)	自転車 (台)	合 計 (人・台)	歩行者 (人)	自転車 (台)	合 計 (人・台)	歩行者 (人)	自転車 (台)	合 計 (人・台)
7:00-7:15		3	4	7	4	3	7	7	7	14	4	1	5	0	0	0	4	1	5
7:15-7:30		5	20	25	3	16	19	8	36	44	2	3	5	0	5	5	2	8	10
7:30-7:45		10	20	30	8	21	29	18	41	59	1	6	7	4	2	6	5	8	13
7:45-8:00		2	32	34	10	19	29	12	51	63	3	2	5	8	10	18	11	12	23
1時間計		20	76	96	25	59	84	45	135	180	10	12	22	12	17	29	22	29	51
8:00-8:15		11	28	39	6	15	21	17	43	60	1	5	6	2	11	13	3	16	19
8:15-8:30		9	42	51	3	17	20	12	59	71	4	3	7	1	4	5	5	7	12
8:30-8:45		9	24	33	7	14	21	16	38	54	3	5	8	2	2	4	5	7	12
8:45-9:00		6	18	24	12	12	24	18	30	48	6	3	9	0	1	1	6	4	10
1時間計		35	112	147	28	58	86	63	170	233	14	16	30	5	18	23	19	34	53
9:00-9:15		14	16	30	7	23	30	21	39	60	0	3	3	0	4	4	0	7	7
9:15-9:30		6	11	17	7	12	19	13	23	36	2	2	4	3	2	5	5	4	9
9:30-9:45		4	8	12	11	10	21	15	18	33	3	4	7	6	1	7	9	5	14
9:45-10:00		9	12	21	6	20	26	15	32	47	1	3	4	1	1	2	2	4	6
1時間計		33	47	80	31	65	96	64	112	176	6	12	18	10	8	18	16	20	36
10:00-10:15		9	7	16	14	20	34	23	27	50	2	4	6	4	3	7	6	7	13
10:15-10:30		6	11	17	15	15	30	21	26	47	5	1	6	4	7	11	9	8	17
10:30-10:45		9	9	18	17	28	45	26	37	63	4	0	4	0	1	1	4	1	5
10:45-11:00		11	11	22	10	29	39	21	40	61	3	1	4	3	4	7	6	5	11
1時間計		35	38	73	56	92	148	91	130	221	14	6	20	11	15	26	25	21	46
11:00-11:15		2	4	6	12	8	20	14	12	26	3	3	6	3	2	5	6	5	11
11:15-11:30		0	9	9	9	15	24	9	24	33	9	4	13	4	4	8	13	8	21
11:30-11:45		9	8	17	11	18	29	20	26	46	6	2	8	0	3	3	6	5	11
11:45-12:00		6	7	13	7	9	16	13	16	29	3	6	9	5	3	8	8	9	17
1時間計		17	28	45	39	50	89	56	78	134	21	15	36	12	12	24	33	27	60
12:00-12:15		5	9	14	4	3	7	9	12	21	2	1	3	3	5	8	5	6	11
12:15-12:30		16	7	23	13	6	19	29	13	42	5	1	6	3	6	9	8	7	15
12:30-12:45		12	13	25	14	7	21	26	20	46	3	2	5	2	0	2	5	2	7
12:45-13:00		9	19	28	16	14	30	25	33	58	2	5	7	1	4	5	3	9	12
1時間計		42	48	90	47	30	77	89	78	167	12	9	21	9	15	24	21	24	45
13:00-13:15		4	4	8	8	3	11	12	7	19	8	8	16	7	9	16	15	17	32
13:15-13:30		4	7	11	6	11	17	10	18	28	3	2	5	3	0	3	6	2	8
13:30-13:45		5	6	11	10	9	19	15	15	30	1	0	1	3	1	4	4	1	5
13:45-14:00		8	18	26	3	11	14	11	29	40	3	4	7	2	6	8	5	10	15
1時間計		21	35	56	27	34	61	48	69	117	15	14	29	15	16	31	30	30	60
14:00-14:15		4	9	13	7	3	10	11	12	23	0	1	1	2	3	5	2	4	6
14:15-14:30		13	12	25	13	12	25	26	24	50	1	2	3	2	0	2	3	2	5
14:30-14:45		3	6	9	11	7	18	14	13	27	7	3	10	4	6	10	11	9	20
14:45-15:00		3	13	16	7	5	12	10	18	28	4	4	8	8	5	13	12	9	21
1時間計		23	40	63	38	27	65	61	67	128	12	10	22	16	14	30	28	24	52
15:00-15:15		2	4	6	7	6	13	9	10	19	2	0	2	1	0	1	3	0	3
15:15-15:30		9	9	18	2	7	9	11	16	27	5	2	7	3	6	9	8	8	16
15:30-15:45		6	5	11	12	17	29	18	22	40	6	0	6	3	5	8	9	5	14
15:45-16:00		5	23	28	6	8	14	11	31	42	1	2	3	2	4	6	3	6	9
1時間計		22	41	63	27	38	65	49	79	128	14	4	18	9	15	24	23	19	42
16:00-16:15		6	3	9	2	3	5	8	6	14	1	2	3	3	11	14	4	13	17
16:15-16:30		10	13	23	9	11	20	19	24	43	2	1	3	1	3	4	3	4	7
16:30-16:45		5	8	13	8	9	17	13	17	30	3	2	5	3	5	8	6	7	13
16:45-17:00		2	9	11	3	4	7	5	13	18	5	1	6	3	4	7	8	5	13
1時間計		23	33	56	22	27	49	45	60	105	11	6	17	10	23	33	21	29	50
17:00-17:15		12	8	20	9	13	22	21	21	42	6	6	12	6	4	10	12	10	22
17:15-17:30		10	11	21	10	11	21	20	22	42	9	7	16	5	6	11	14	13	27
17:30-17:45		6	5	11	11	11	22	17	16	33	6	4	10	5	11	16	11	15	26
17:45-18:00		3	3	6	3	2	5	6	5	11	6	1	7	10	7	17	16	8	24
1時間計		31	27	58	33	37	70	64	64	128	27	18	45	26	28	54	53	46	99
18:00-18:15		10	13	23	23	18	41	33	31	64	2	1	3	5	6	11	7	7	14
18:15-18:30		2	6	8	13	14	27	15	20	35	2	5	7	8	10	18	10	15	25
18:30-18:45		7	25	32	9	6	15	16	31	47	5	3	8	4	4	8	9	7	16
18:45-19:00		7	16	23	6	6	12	13	22	35	3	0	3	4	11	15	7	11	18
1時間計		26	60	86	51	44	95	77	104	181	12	9	21	21	31	52	33	40	73
全時間合計		328	585	913	424	561	985	752	1146	1898	168	131	299	156	212	368	324	343	667

歩道部歩行者等交通量調査結果

調査地点 : 04(1) 馬絹

調査年月日 : 平成24年11月13日(火) 天候:晴れ

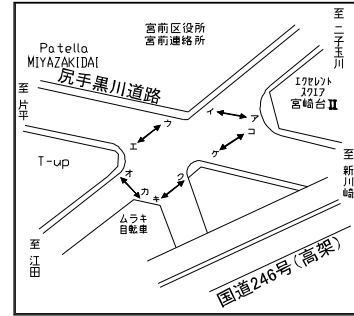


方向 種別 時間帯	イ			カ			合計			キ			ク			合計		
	歩行者 (人)	自転車 (台)	合計 (人・台)	歩行者 (人)	自転車 (台)	合計 (人・台)	歩行者 (人)	自転車 (台)	合計 (人・台)	歩行者 (人)	自転車 (台)	合計 (人・台)	歩行者 (人)	自転車 (台)	合計 (人・台)	歩行者 (人)	自転車 (台)	合計 (人・台)
7:00-7:15	9	2	11	2	1	3	11	3	14	4	1	5	3	0	3	7	1	8
7:15-7:30	4	2	6	2	0	2	6	2	8	1	0	1	1	1	2	2	1	3
7:30-7:45	17	8	25	0	2	2	17	10	27	2	1	3	1	4	5	3	5	8
7:45-8:00	11	4	15	1	2	3	12	6	18	0	0	0	5	1	6	5	1	6
1時間計	41	16	57	5	5	10	46	21	67	7	2	9	10	6	16	17	8	25
8:00-8:15	6	3	9	2	2	4	8	5	13	2	0	2	1	3	4	3	3	6
8:15-8:30	7	1	8	2	2	4	9	3	12	7	1	8	2	1	3	9	2	11
8:30-8:45	8	2	10	3	3	6	11	5	16	1	4	5	1	3	4	2	7	9
8:45-9:00	0	2	2	0	2	2	0	4	4	2	4	6	0	3	3	2	7	9
1時間計	21	8	29	7	9	16	28	17	45	12	9	21	4	10	14	16	19	35
9:00-9:15	6	7	13	0	1	1	6	8	14	0	2	2	2	1	3	2	3	5
9:15-9:30	6	3	9	0	2	2	6	5	11	0	1	1	2	1	3	2	2	4
9:30-9:45	3	0	3	1	1	2	4	1	5	1	0	1	0	0	0	1	0	1
9:45-10:00	6	3	9	2	2	4	8	5	13	2	1	3	0	2	2	2	3	5
1時間計	21	13	34	3	6	9	24	19	43	3	4	7	4	4	8	7	8	15
10:00-10:15	2	0	2	6	0	6	8	0	8	0	1	1	0	0	0	0	1	1
10:15-10:30	3	0	3	3	0	3	6	0	6	0	0	0	0	0	0	0	0	0
10:30-10:45	2	2	4	2	6	8	4	8	12	1	0	1	0	1	1	1	1	2
10:45-11:00	1	0	1	5	1	6	6	1	7	1	0	1	0	0	0	1	0	1
1時間計	8	2	10	16	7	23	24	9	33	2	1	3	0	1	1	2	2	4
11:00-11:15	3	1	4	3	3	6	6	4	10	0	0	0	1	0	1	1	0	1
11:15-11:30	4	3	7	5	2	7	9	5	14	2	0	2	2	0	2	4	0	4
11:30-11:45	2	2	4	3	5	8	5	7	12	1	0	1	1	1	2	2	1	3
11:45-12:00	1	4	5	2	2	4	3	6	9	0	1	1	1	0	1	1	1	2
1時間計	10	10	20	13	12	25	23	22	45	3	1	4	5	1	6	8	2	10
12:00-12:15	0	0	0	3	2	5	3	2	5	0	0	0	1	1	2	1	1	2
12:15-12:30	1	1	2	6	2	8	7	3	10	0	0	0	0	1	1	0	1	1
12:30-12:45	0	1	1	1	4	5	1	5	6	0	1	1	1	2	3	1	3	4
12:45-13:00	3	4	7	2	1	3	5	5	10	0	1	1	1	0	1	1	1	2
1時間計	4	6	10	12	9	21	16	15	31	0	2	2	3	4	7	3	6	9
13:00-13:15	2	2	4	0	1	1	2	3	5	0	0	0	0	0	0	0	0	0
13:15-13:30	4	4	8	2	3	5	6	7	13	3	1	4	0	1	3	2	2	5
13:30-13:45	4	2	6	4	2	6	8	4	12	1	0	1	2	3	5	3	3	6
13:45-14:00	4	4	8	2	1	3	6	5	11	1	0	1	2	0	2	3	0	3
1時間計	14	12	26	8	7	15	22	19	41	5	1	6	4	4	8	9	5	14
14:00-14:15	1	2	3	4	1	5	5	3	8	1	2	3	1	0	1	2	2	4
14:15-14:30	5	4	9	0	1	1	5	5	10	1	1	2	0	1	1	1	2	3
14:30-14:45	7	4	11	4	2	6	11	6	17	1	0	1	2	1	3	3	1	4
14:45-15:00	3	3	6	8	2	10	11	5	16	0	2	2	0	0	0	0	2	2
1時間計	16	13	29	16	6	22	32	19	51	3	5	8	3	2	5	6	7	13
15:00-15:15	3	0	3	3	1	4	6	1	7	0	0	0	0	1	1	0	1	1
15:15-15:30	4	4	8	4	1	5	8	5	13	0	0	0	0	0	0	0	0	0
15:30-15:45	5	1	6	6	4	10	11	5	16	0	0	0	0	3	3	0	3	3
15:45-16:00	10	6	16	7	3	10	17	9	26	3	2	5	1	0	1	4	2	6
1時間計	22	11	33	20	9	29	42	20	62	3	2	5	1	4	5	4	6	10
16:00-16:15	3	5	8	6	0	6	9	5	14	2	4	6	3	1	4	5	5	10
16:15-16:30	5	7	12	7	2	9	12	9	21	0	2	2	0	0	0	0	2	2
16:30-16:45	8	4	12	6	2	8	14	6	20	3	0	3	2	0	2	5	0	5
16:45-17:00	8	1	9	9	3	12	17	4	21	3	0	3	1	1	2	4	1	5
1時間計	24	17	41	28	7	35	52	24	76	8	6	14	6	2	8	14	8	22
17:00-17:15	17	6	23	4	9	13	21	15	36	3	3	6	1	2	3	4	5	9
17:15-17:30	9	6	15	6	3	9	15	9	24	3	1	4	5	1	6	8	2	10
17:30-17:45	10	7	17	5	3	8	15	10	25	2	0	2	2	1	3	4	1	5
17:45-18:00	13	4	17	2	1	3	15	5	20	1	0	1	1	6	7	2	6	8
1時間計	49	23	72	17	16	33	66	39	105	9	4	13	9	10	19	18	14	32
18:00-18:15	4	0	4	5	5	10	9	5	14	1	1	2	0	0	0	1	1	2
18:15-18:30	2	1	3	4	4	8	6	5	11	0	0	0	1	2	3	1	2	3
18:30-18:45	5	2	7	4	4	8	9	6	15	0	1	1	0	2	2	0	3	3
18:45-19:00	4	2	6	6	0	6	10	2	12	0	2	2	0	3	3	0	5	5
1時間計	15	5	20	19	13	32	34	18	52	1	4	5	1	7	8	2	11	13
全時間合計	245	136	381	164	106	270	409	242	651	56	41	97	50	55	105	106	96	202

歩道部歩行者等交通量調査結果

調査地点 : 04(1) 馬絹

調査年月日 : 平成24年11月13日(火) 天候: 晴れ

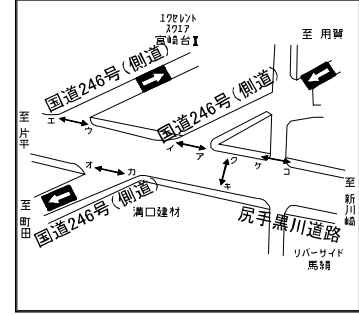


方向 時間帯	ケ			コ			合計			歩行者 (人)	自転車 (台)	合計 (人・台)	歩行者 (人)	自転車 (台)	合計 (人・台)	歩行者 (人)	自転車 (台)	合計 (人・台)
	歩行者 (人)	自転車 (台)	合計 (人・台)	歩行者 (人)	自転車 (台)	合計 (人・台)	歩行者 (人)	自転車 (台)	合計 (人・台)									
7:00-7:15	2	1	3	28	5	33	30	6	36									
7:15-7:30	2	0	2	27	15	42	29	15	44									
7:30-7:45	4	0	4	31	17	48	35	17	52									
7:45-8:00	5	2	7	67	29	96	72	31	103									
1時間計	13	3	16	153	66	219	166	69	235									
8:00-8:15	3	2	5	48	20	68	51	22	73									
8:15-8:30	3	2	5	23	9	32	26	11	37									
8:30-8:45	4	0	4	16	13	29	20	13	33									
8:45-9:00	1	1	2	9	15	24	10	16	26									
1時間計	11	5	16	96	57	153	107	62	169									
9:00-9:15	4	3	7	15	13	28	19	16	35									
9:15-9:30	1	1	2	11	6	17	12	7	19									
9:30-9:45	2	1	3	11	6	17	13	7	20									
9:45-10:00	1	7	8	3	6	9	4	13	17									
1時間計	8	12	20	40	31	71	48	43	91									
10:00-10:15	3	1	4	9	2	11	12	3	15									
10:15-10:30	1	1	2	6	3	9	7	4	11									
10:30-10:45	1	2	3	4	0	4	5	2	7									
10:45-11:00	0	2	2	3	0	3	3	2	5									
1時間計	5	6	11	22	5	27	27	11	38									
11:00-11:15	5	1	6	4	1	5	9	2	11									
11:15-11:30	6	0	6	5	2	7	11	2	13									
11:30-11:45	2	0	2	3	1	4	5	1	6									
11:45-12:00	3	2	5	5	2	7	8	4	12									
1時間計	16	3	19	17	6	23	33	9	42									
12:00-12:15	8	3	11	10	3	13	18	6	24									
12:15-12:30	6	4	10	6	0	6	12	4	16									
12:30-12:45	2	0	2	5	2	7	7	2	9									
12:45-13:00	4	2	6	2	2	4	6	4	10									
1時間計	20	9	29	23	7	30	43	16	59									
13:00-13:15	7	2	9	2	2	4	9	4	13									
13:15-13:30	32	3	35	2	1	3	34	4	38									
13:30-13:45	5	4	9	3	4	7	8	8	16									
13:45-14:00	0	2	2	5	2	7	5	4	9									
1時間計	44	11	55	12	9	21	56	20	76									
14:00-14:15	5	4	9	3	2	5	8	6	14									
14:15-14:30	4	3	7	8	2	10	12	5	17									
14:30-14:45	1	4	5	10	0	10	11	4	15									
14:45-15:00	7	2	9	4	0	4	11	2	13									
1時間計	17	13	30	25	4	29	42	17	59									
15:00-15:15	8	3	11	7	1	8	15	4	19									
15:15-15:30	2	4	6	0	3	3	2	7	9									
15:30-15:45	5	2	7	6	6	12	11	8	19									
15:45-16:00	3	5	8	1	0	1	4	5	9									
1時間計	18	14	32	14	10	24	32	24	56									
16:00-16:15	8	1	9	2	2	4	10	3	13									
16:15-16:30	12	1	13	5	4	9	17	5	22									
16:30-16:45	10	2	12	4	2	6	14	4	18									
16:45-17:00	5	3	8	1	1	2	6	4	10									
1時間計	35	7	42	12	9	21	47	16	63									
17:00-17:15	29	3	32	4	2	6	33	5	38									
17:15-17:30	14	1	15	4	5	9	18	6	24									
17:30-17:45	6	5	11	5	0	5	11	5	16									
17:45-18:00	9	9	18	1	0	1	10	9	19									
1時間計	58	18	76	14	7	21	72	25	97									
18:00-18:15	5	6	11	4	1	5	9	7	16									
18:15-18:30	9	5	14	4	9	13	13	14	27									
18:30-18:45	11	5	16	3	1	4	14	6	20									
18:45-19:00	10	6	16	4	6	10	14	12	26									
1時間計	35	22	57	15	17	32	50	39	89									
全時間合計	280	123	403	443	228	671	723	351	1074									

歩道部歩行者等交通量調査結果

調査地点 : 04(2) 尻手黒川国道下

調査年月日 : 平成24年11月13日(火) 天候: 晴れ

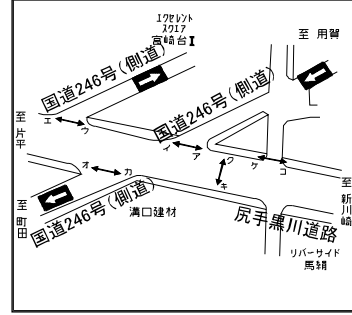


方向 種別 時間帯	ア			イ			合計			ウ			エ			合計		
	歩行者 (人)	自転車 (台)	合計 (人・台)	歩行者 (人)	自転車 (台)	合計 (人・台)	歩行者 (人)	自転車 (台)	合計 (人・台)	歩行者 (人)	自転車 (台)	合計 (人・台)	歩行者 (人)	自転車 (台)	合計 (人・台)	歩行者 (人)	自転車 (台)	合計 (人・台)
7:00-7:15	0	1	1	4	2	6	4	3	7	0	3	3	1	3	4	1	6	7
7:15-7:30	1	0	1	1	2	3	2	2	4	1	2	3	2	3	5	3	5	8
7:30-7:45	0	1	1	0	1	1	0	2	2	1	1	2	0	0	0	1	1	2
7:45-8:00	0	1	1	1	1	2	1	2	3	1	3	4	2	3	5	3	6	9
1時間計	1	3	4	6	6	12	7	9	16	3	9	12	5	9	14	8	18	26
8:00-8:15	0	0	0	0	1	1	0	1	1	2	6	8	1	0	1	3	6	9
8:15-8:30	0	1	1	0	1	1	0	2	2	1	12	13	2	2	4	3	14	17
8:30-8:45	0	1	1	0	0	0	0	1	1	1	8	9	1	0	1	2	8	10
8:45-9:00	0	0	0	0	0	0	0	0	0	0	5	5	3	2	5	3	7	10
1時間計	0	2	2	0	2	2	0	4	4	4	31	35	7	4	11	11	35	46
9:00-9:15	1	0	1	1	1	2	2	1	3	2	1	3	2	1	3	4	2	6
9:15-9:30	0	1	1	2	0	2	2	1	3	1	4	5	1	5	6	2	9	11
9:30-9:45	0	0	0	1	0	1	1	0	1	0	3	3	3	2	5	3	5	8
9:45-10:00	0	1	1	0	0	0	0	1	1	0	2	2	0	2	2	0	4	4
1時間計	1	2	3	4	1	5	5	3	8	3	10	13	6	10	16	9	20	29
10:00-10:15	1	0	1	0	0	0	1	0	1	2	1	3	3	3	6	5	4	9
10:15-10:30	0	0	0	0	0	0	0	0	0	0	3	3	1	3	4	1	6	7
10:30-10:45	1	1	2	0	0	0	1	1	2	1	3	4	0	0	0	1	3	4
10:45-11:00	0	0	0	0	0	0	0	0	0	1	1	5	0	0	5	5	1	6
1時間計	2	1	3	0	0	0	2	1	3	3	8	11	9	6	15	12	14	26
11:00-11:15	1	0	1	0	1	1	1	1	2	3	1	4	1	1	2	4	2	6
11:15-11:30	1	0	1	1	0	1	2	0	2	2	1	3	1	1	2	3	2	5
11:30-11:45	1	1	2	2	1	0	1	2	1	3	2	5	1	1	2	3	4	7
11:45-12:00	1	0	1	2	1	3	3	1	4	2	1	3	0	2	2	2	3	5
1時間計	4	1	5	4	2	6	8	3	11	9	6	15	3	5	8	12	11	23
12:00-12:15	1	0	1	1	1	2	2	1	3	3	1	4	1	1	2	4	2	6
12:15-12:30	2	0	2	3	2	5	5	2	7	4	3	7	2	3	5	6	6	12
12:30-12:45	0	0	0	0	0	0	0	0	0	1	2	3	1	2	3	2	4	6
12:45-13:00	0	0	0	1	0	1	1	0	1	2	2	4	2	0	2	4	2	6
1時間計	3	0	3	5	3	8	8	3	11	10	8	18	6	6	12	16	14	30
13:00-13:15	2	0	2	2	1	3	4	1	5	4	6	10	1	1	2	5	7	12
13:15-13:30	0	0	0	1	0	1	1	0	1	0	1	1	2	1	3	2	2	4
13:30-13:45	0	0	0	0	1	1	0	1	1	4	0	4	0	2	2	4	2	6
13:45-14:00	0	0	0	0	1	1	0	1	1	1	6	7	2	2	4	3	8	11
1時間計	2	0	2	3	3	6	5	3	8	9	13	22	5	6	11	14	19	33
14:00-14:15	0	0	0	0	1	1	0	1	1	1	4	5	0	1	1	1	5	6
14:15-14:30	4	0	4	2	4	6	2	8	4	4	8	12	1	2	3	5	6	11
14:30-14:45	1	2	3	0	1	1	1	3	4	2	4	6	1	1	2	3	5	8
14:45-15:00	0	3	3	0	2	2	0	5	5	2	4	6	0	1	1	2	5	7
1時間計	5	5	10	2	6	8	7	11	18	9	16	25	2	5	7	11	21	32
15:00-15:15	1	0	1	0	0	0	1	0	1	2	0	2	0	0	0	2	0	2
15:15-15:30	2	0	2	1	1	2	3	1	4	2	0	2	1	1	2	3	1	4
15:30-15:45	1	0	1	3	4	7	4	4	8	4	4	8	2	3	5	6	7	13
15:45-16:00	0	2	2	1	2	3	1	4	5	2	3	5	2	4	6	4	7	11
1時間計	4	2	6	5	7	12	9	9	18	10	7	17	5	8	13	15	15	30
16:00-16:15	0	0	0	1	7	8	1	7	8	0	3	3	1	6	7	1	9	10
16:15-16:30	0	0	0	1	5	6	1	5	6	1	5	6	2	3	5	3	8	11
16:30-16:45	2	0	2	2	3	5	4	3	7	3	2	5	1	1	2	4	3	7
16:45-17:00	0	1	1	1	3	4	1	4	5	3	5	8	0	2	2	3	7	10
1時間計	2	1	3	5	18	23	7	19	26	7	15	22	4	12	16	11	27	38
17:00-17:15	2	0	2	0	0	0	2	0	2	5	9	14	3	5	8	8	14	22
17:15-17:30	2	0	2	0	0	0	2	0	2	5	5	10	0	0	0	5	5	10
17:30-17:45	1	0	1	0	1	1	1	1	2	6	5	11	2	1	3	8	6	14
17:45-18:00	0	4	4	0	1	1	0	5	5	4	4	8	1	1	2	5	5	10
1時間計	5	4	9	0	2	2	5	6	11	20	23	43	6	7	13	26	30	56
18:00-18:15	4	1	5	2	0	2	6	1	7	3	5	8	2	0	2	5	5	10
18:15-18:30	2	1	3	0	0	0	2	1	3	5	4	9	1	3	4	6	7	13
18:30-18:45	2	1	3	3	1	4	5	2	7	3	5	8	1	7	8	4	12	16
18:45-19:00	1	2	3	0	1	1	1	3	4	1	2	3	2	0	2	3	2	5
1時間計	9	5	14	5	2	7	14	7	21	12	16	28	6	10	16	18	26	44
全時間合計	38	26	64	39	52	91	77	78	155	99	162	261	64	88	152	163	250	413

歩道部歩行者等交通量調査結果

調査地点 : 04(2) 尻手黒川国道下

調査年月日 : 平成24年11月13日(火) 天候: 晴れ

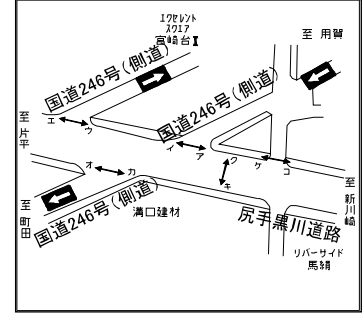


方向 時間帯	ア			カ			合計			キ			ク			合計		
	歩行者 (人)	自転車 (台)	合 計 (人・台)	歩行者 (人)	自転車 (台)	合 計 (人・台)	歩行者 (人)	自転車 (台)	合 計 (人・台)	歩行者 (人)	自転車 (台)	合 計 (人・台)	歩行者 (人)	自転車 (台)	合 計 (人・台)	歩行者 (人)	自転車 (台)	合 計 (人・台)
7:00-7:15	0	1	1	0	0	0	0	1	1	1	1	2	26	4	30	27	5	32
7:15-7:30	0	1	1	2	2	4	2	3	5	6	4	10	13	0	13	19	4	23
7:30-7:45	0	0	0	1	2	3	1	0	1	3	5	8	12	4	16	15	9	24
7:45-8:00	0	2	2	1	0	1	1	2	3	2	4	6	16	2	18	18	6	24
1時間計	0	4	4	4	2	6	4	6	10	12	14	26	67	10	77	79	24	103
8:00-8:15	3	2	5	0	0	0	3	2	5	3	1	4	13	1	14	16	2	18
8:15-8:30	4	4	8	1	2	3	5	6	11	3	4	7	20	3	23	23	7	30
8:30-8:45	2	5	7	0	2	2	2	7	9	1	2	3	2	1	3	3	3	6
8:45-9:00	0	3	3	0	1	1	0	4	4	0	1	1	28	0	28	28	1	29
1時間計	9	14	23	1	5	6	10	19	29	7	8	15	63	5	68	70	13	83
9:00-9:15	0	1	1	0	0	0	0	1	1	0	0	0	2	1	3	2	1	3
9:15-9:30	1	3	4	0	0	0	1	3	4	2	0	2	2	2	4	4	2	6
9:30-9:45	0	0	0	0	0	0	0	0	0	0	1	1	6	2	8	6	3	9
9:45-10:00	2	2	4	0	0	0	2	2	4	3	3	6	2	1	3	5	4	9
1時間計	3	6	9	0	0	0	3	6	9	5	4	9	12	6	18	17	10	27
10:00-10:15	1	1	2	0	0	0	1	1	2	3	2	5	2	0	2	5	2	7
10:15-10:30	1	1	2	0	1	1	1	2	3	2	0	2	0	0	0	2	0	2
10:30-10:45	0	4	4	0	0	0	0	4	4	0	0	0	1	0	1	1	0	1
10:45-11:00	0	0	0	0	0	0	0	0	0	13	0	13	2	0	2	15	0	15
1時間計	2	6	8	0	1	1	2	7	9	18	2	20	5	0	5	23	2	25
11:00-11:15	1	1	2	0	1	1	1	2	3	0	0	0	0	2	2	0	2	2
11:15-11:30	0	0	0	0	0	0	0	0	0	3	0	3	3	0	3	6	0	6
11:30-11:45	1	1	2	0	0	0	1	1	2	5	2	7	3	1	4	8	3	11
11:45-12:00	0	1	1	1	0	1	1	1	2	6	2	8	1	0	1	7	2	9
1時間計	2	3	5	1	1	2	3	4	7	14	4	18	7	3	10	21	7	28
12:00-12:15	0	1	1	0	1	1	0	2	2	1	2	3	1	1	2	2	3	5
12:15-12:30	0	1	1	0	0	0	0	1	1	5	0	5	1	0	1	6	0	6
12:30-12:45	1	1	2	0	2	2	1	3	4	1	2	3	6	3	9	7	5	12
12:45-13:00	0	0	0	0	0	0	0	0	0	1	3	4	1	3	4	2	6	8
1時間計	1	3	4	0	3	3	1	6	7	8	7	15	9	7	16	17	14	31
13:00-13:15	0	0	0	1	0	1	1	0	1	2	0	2	3	1	4	5	1	6
13:15-13:30	1	1	2	1	1	2	2	2	4	6	0	6	1	3	4	7	3	10
13:30-13:45	2	0	2	3	0	3	5	0	5	18	0	18	1	1	2	19	1	20
13:45-14:00	1	3	4	1	2	2	2	4	6	2	0	2	4	0	4	6	0	6
1時間計	4	4	8	6	2	8	10	6	16	28	0	28	9	5	14	37	5	42
14:00-14:15	0	2	2	0	0	0	0	2	2	1	7	8	0	0	0	1	7	8
14:15-14:30	2	3	5	1	0	1	3	3	6	2	3	5	2	0	2	4	3	7
14:30-14:45	2	3	5	2	1	3	4	4	8	1	4	5	1	2	3	2	6	8
14:45-15:00	0	5	5	0	0	0	0	5	5	3	1	4	0	1	1	3	2	5
1時間計	4	13	17	3	1	4	7	14	21	7	15	22	3	3	6	10	18	28
15:00-15:15	1	1	2	0	1	1	1	2	3	4	4	8	3	0	3	7	4	11
15:15-15:30	1	2	3	0	0	0	1	2	3	3	4	7	1	1	2	4	5	9
15:30-15:45	0	0	0	0	0	0	0	0	0	3	4	7	1	8	9	4	12	16
15:45-16:00	2	3	5	0	0	0	2	3	5	4	2	6	1	1	2	5	3	8
1時間計	4	6	10	0	1	1	4	7	11	14	14	28	6	10	16	20	24	44
16:00-16:15	1	2	3	3	1	4	4	3	7	11	3	14	3	5	8	14	8	22
16:15-16:30	2	0	2	0	2	2	2	2	4	6	4	10	2	2	4	8	6	14
16:30-16:45	2	1	3	3	3	6	5	4	9	7	4	11	0	1	1	7	5	12
16:45-17:00	3	1	4	1	0	1	4	1	5	9	1	10	3	2	5	12	3	15
1時間計	8	4	12	7	6	13	15	10	25	33	12	45	8	10	18	41	22	63
17:00-17:15	1	1	2	2	0	2	3	1	4	60	2	62	2	0	2	62	2	64
17:15-17:30	4	4	8	3	0	3	7	4	11	5	7	12	3	3	6	8	10	18
17:30-17:45	1	4	5	2	1	3	3	5	8	3	2	5	1	1	2	4	3	7
17:45-18:00	2	0	2	0	0	0	2	0	2	6	0	6	2	1	3	8	1	9
1時間計	8	9	17	7	1	8	15	10	25	74	11	85	8	5	13	82	16	98
18:00-18:15	0	1	1	0	1	1	0	2	2	6	2	8	1	1	2	7	3	10
18:15-18:30	0	2	2	1	0	1	1	2	3	2	3	5	0	0	0	2	3	5
18:30-18:45	1	4	5	0	0	0	1	4	5	5	4	9	0	1	1	5	5	10
18:45-19:00	1	5	6	0	0	0	1	5	6	2	4	6	4	3	7	6	7	13
1時間計	2	12	14	1	1	2	3	13	16	15	13	28	5	5	10	20	18	38
全時間合計	47	84	131	30	24	54	77	108	185	235	104	339	202	69	271	437	173	610

歩道部歩行者等交通量調査結果

調査地点 : 04(2) 尻手黒川国道下

調査年月日 : 平成24年11月13日(火) 天候:晴れ

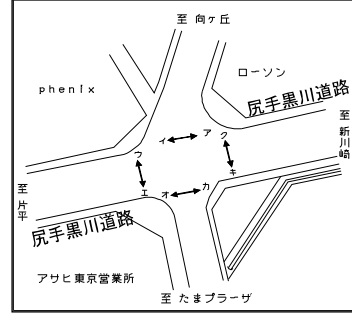


方向 種別 時間帯	ケ			コ			合計			歩行者 (人)	自転車 (台)	合計 (人・台)	歩行者 (人)	自転車 (台)	合計 (人・台)	歩行者 (人)	自転車 (台)	合計 (人・台)	
	歩行者 (人)	自転車 (台)	合計 (人・台)	歩行者 (人)	自転車 (台)	合計 (人・台)	歩行者 (人)	自転車 (台)	合計 (人・台)										
7:00-7:15	2	2	4	1	1	2	3	3	6										
7:15-7:30	6	3	9	3	0	3	9	3	12										
7:30-7:45	3	0	3	4	4	8	7	4	11										
7:45-8:00	5	1	6	6	1	7	11	2	13										
1時間計	16	6	22	14	6	20	30	12	42										
8:00-8:15	5	1	6	12	8	20	17	9	26										
8:15-8:30	2	3	5	3	13	16	5	16	21										
8:30-8:45	4	3	7	10	6	16	14	9	23										
8:45-9:00	8	4	12	41	10	51	49	14	63										
1時間計	19	11	30	66	37	103	85	48	133										
9:00-9:15	2	6	8	4	3	7	6	9	15										
9:15-9:30	5	4	9	4	4	8	9	8	17										
9:30-9:45	1	1	2	0	3	3	1	4	5										
9:45-10:00	3	3	6	0	3	3	3	6	9										
1時間計	11	14	25	8	13	21	19	27	46										
10:00-10:15	2	1	3	2	2	4	4	3	7										
10:15-10:30	3	4	7	2	4	6	5	8	13										
10:30-10:45	0	3	3	0	1	1	0	4	4										
10:45-11:00	0	0	0	0	2	2	0	2	2										
1時間計	5	8	13	4	9	13	9	17	26										
11:00-11:15	1	3	4	2	1	3	3	4	7										
11:15-11:30	2	2	4	0	1	1	2	3	5										
11:30-11:45	2	2	4	2	3	5	4	5	9										
11:45-12:00	0	2	2	3	1	4	3	3	6										
1時間計	5	9	14	7	6	13	12	15	27										
12:00-12:15	0	2	2	2	1	3	2	3	5										
12:15-12:30	5	2	7	9	5	14	14	7	21										
12:30-12:45	0	2	2	2	1	3	2	3	5										
12:45-13:00	2	0	2	1	3	4	3	3	6										
1時間計	7	6	13	14	10	24	21	16	37										
13:00-13:15	1	0	1	3	4	7	4	4	8										
13:15-13:30	1	0	1	2	0	2	3	0	3										
13:30-13:45	1	0	1	0	0	0	1	0	1										
13:45-14:00	1	0	1	0	6	6	1	6	7										
1時間計	4	0	4	5	10	15	9	10	19										
14:00-14:15	0	1	1	0	3	3	0	4	4										
14:15-14:30	1	1	2	0	2	2	1	3	4										
14:30-14:45	0	0	0	0	3	3	0	3	3										
14:45-15:00	0	1	1	0	4	4	0	5	5										
1時間計	1	3	4	0	12	12	1	15	16										
15:00-15:15	0	0	0	1	0	1	1	0	1										
15:15-15:30	0	0	0	3	1	4	3	1	4										
15:30-15:45	1	3	4	1	4	5	2	7	9										
15:45-16:00	0	3	3	1	2	3	1	5	6										
1時間計	1	6	7	6	7	13	7	13	20										
16:00-16:15	0	5	5	0	4	4	0	9	9										
16:15-16:30	2	1	3	1	5	6	3	6	9										
16:30-16:45	1	1	2	1	1	2	2	2	4										
16:45-17:00	0	0	0	0	3	3	0	3	3										
1時間計	3	7	10	2	13	15	5	20	25										
17:00-17:15	0	1	1	2	5	7	2	6	8										
17:15-17:30	0	4	4	4	6	10	4	10	14										
17:30-17:45	2	1	3	5	2	7	7	3	10										
17:45-18:00	2	1	3	4	5	9	6	6	12										
1時間計	4	7	11	15	18	33	19	25	44										
18:00-18:15	2	1	3	2	4	6	4	5	9										
18:15-18:30	6	5	11	4	4	8	10	9	19										
18:30-18:45	2	4	6	5	8	13	7	12	19										
18:45-19:00	1	2	3	4	4	8	5	6	11										
1時間計	11	12	23	15	20	35	26	32	58										
全時間合計	87	89	176	156	161	317	243	250	493										

歩道部歩行者等交通量調査結果

調査地点 : 06 犬蔵

調査年月日 : 平成24年11月13日(火) 天候: 晴れ

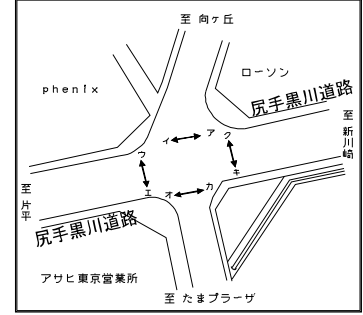


方向 時間帯	ア			イ			合計			ウ			エ			合計		
	歩行者 (人)	自転車 (台)	合 計 (人・台)	歩行者 (人)	自転車 (台)	合 計 (人・台)	歩行者 (人)	自転車 (台)	合 計 (人・台)	歩行者 (人)	自転車 (台)	合 計 (人・台)	歩行者 (人)	自転車 (台)	合 計 (人・台)	歩行者 (人)	自転車 (台)	合 計 (人・台)
7:00-7:15	2	6	8	3	4	7	5	10	15	4	5	9	5	0	5	9	5	14
7:15-7:30	4	6	10	4	3	7	8	9	17	6	1	7	10	2	12	16	3	19
7:30-7:45	5	8	13	6	6	12	11	14	25	51	4	55	10	3	13	61	7	68
7:45-8:00	3	12	15	2	2	4	5	14	19	268	4	272	8	2	10	276	6	282
1時間計	14	32	46	15	15	30	29	47	76	329	14	343	33	7	40	362	21	383
8:00-8:15	6	6	12	4	13	17	10	19	29	63	3	66	10	4	14	73	7	80
8:15-8:30	7	9	16	4	10	14	11	19	30	11	6	17	9	3	12	20	9	29
8:30-8:45	5	7	12	6	4	10	11	11	22	9	1	10	8	3	11	17	4	21
8:45-9:00	1	7	8	3	2	5	4	9	13	2	1	3	9	6	15	11	7	18
1時間計	19	29	48	17	29	46	36	58	94	85	11	96	36	16	52	121	27	148
9:00-9:15	1	4	5	0	2	2	1	6	7	1	7	8	2	1	3	3	8	11
9:15-9:30	7	2	9	3	2	5	10	4	14	11	7	18	0	1	1	11	8	19
9:30-9:45	3	1	4	2	1	3	5	2	7	9	2	11	2	1	3	11	3	14
9:45-10:00	5	2	7	1	1	2	6	3	9	5	0	5	0	1	1	5	1	6
1時間計	16	9	25	6	6	12	22	15	37	26	16	42	4	4	8	30	20	50
10:00-10:15	8	3	11	2	2	4	10	5	15	3	3	6	4	0	4	7	3	10
10:15-10:30	4	2	6	8	4	12	12	6	18	3	1	4	3	2	5	6	3	9
10:30-10:45	3	0	3	6	0	6	9	0	9	6	2	8	2	3	5	8	5	13
10:45-11:00	6	1	7	3	4	7	9	5	14	1	2	3	8	3	11	9	5	14
1時間計	21	6	27	19	10	29	40	16	56	13	8	21	17	8	25	30	16	46
11:00-11:15	2	3	5	2	8	10	4	11	15	4	2	6	22	7	29	26	9	35
11:15-11:30	2	4	6	11	0	11	13	4	17	5	1	6	14	2	16	19	3	22
11:30-11:45	2	1	3	5	7	12	7	8	15	1	3	4	7	2	9	8	5	13
11:45-12:00	4	2	6	6	3	9	10	5	15	2	3	5	2	1	3	4	4	8
1時間計	10	10	20	24	18	42	34	28	62	12	9	21	45	12	57	57	21	78
12:00-12:15	11	5	16	12	4	16	23	9	32	4	1	5	8	3	11	12	4	16
12:15-12:30	12	1	13	7	2	9	19	3	22	2	2	4	4	3	7	6	5	11
12:30-12:45	8	6	14	6	3	9	14	9	23	3	6	9	4	2	6	7	8	15
12:45-13:00	5	3	8	5	0	5	10	3	13	5	1	6	2	1	3	7	2	9
1時間計	36	15	51	30	9	39	66	24	90	14	10	24	18	9	27	32	19	51
13:00-13:15	5	1	6	10	1	11	15	2	17	5	5	10	5	4	9	10	9	19
13:15-13:30	4	2	6	2	7	9	6	9	15	8	4	12	22	3	25	30	7	37
13:30-13:45	2	2	4	4	6	10	6	8	14	4	3	7	7	2	9	11	5	16
13:45-14:00	4	2	6	6	8	14	10	10	20	3	6	9	4	0	4	7	6	13
1時間計	15	7	22	22	22	44	37	29	66	20	18	38	38	9	47	58	27	85
14:00-14:15	10	6	16	9	6	15	19	12	31	4	5	9	8	10	18	12	15	27
14:15-14:30	5	2	7	11	3	14	16	5	21	10	3	13	13	5	18	23	8	31
14:30-14:45	10	1	11	6	4	10	16	5	21	5	5	10	63	2	65	68	7	75
14:45-15:00	3	1	4	2	6	8	5	7	12	2	0	2	35	5	40	37	5	42
1時間計	28	10	38	28	19	47	56	29	85	21	13	34	119	22	141	140	35	175
15:00-15:15	6	4	10	7	5	12	13	9	22	7	4	11	8	4	12	15	8	23
15:15-15:30	6	1	7	4	5	9	10	6	16	5	5	10	123	4	127	128	9	137
15:30-15:45	2	4	6	4	4	8	6	8	14	1	3	4	159	3	162	160	6	166
15:45-16:00	2	2	4	6	5	11	8	7	15	4	2	6	36	9	45	40	11	51
1時間計	16	11	27	21	19	40	37	30	67	17	14	31	326	20	346	343	34	377
16:00-16:15	9	7	16	9	10	19	18	17	35	11	7	18	11	4	15	22	11	33
16:15-16:30	11	3	14	5	4	9	16	7	23	3	1	4	14	2	16	17	3	20
16:30-16:45	5	5	10	3	2	5	8	7	15	7	6	13	7	6	13	14	12	26
16:45-17:00	11	4	15	2	6	8	13	10	23	3	4	7	12	3	15	15	7	22
1時間計	36	19	55	19	22	41	55	41	96	24	18	42	44	15	59	68	33	101
17:00-17:15	11	7	18	5	5	10	16	12	28	6	7	13	1	5	6	7	12	19
17:15-17:30	11	8	19	5	3	8	16	11	27	6	8	14	4	2	6	10	10	20
17:30-17:45	7	4	11	7	7	14	14	11	25	13	6	19	4	4	8	17	10	27
17:45-18:00	0	3	3	8	3	11	8	6	14	5	2	7	2	4	6	7	6	13
1時間計	29	22	51	25	18	43	54	40	94	30	23	53	11	15	26	41	38	79
18:00-18:15	5	8	13	11	4	15	16	12	28	11	8	19	11	3	14	22	11	33
18:15-18:30	3	2	5	6	7	13	9	9	18	1	3	4	3	0	3	4	3	7
18:30-18:45	7	4	11	6	4	10	13	8	21	8	3	11	6	1	7	14	4	18
18:45-19:00	6	2	8	3	10	13	9	12	21	2	2	4	5	3	8	7	5	12
1時間計	21	16	37	26	25	51	47	41	88	22	16	38	25	7	32	47	23	70
全時間合計	261	186	447	252	212	464	513	398	911	613	170	783	716	144	860	1329	314	1643

歩道部歩行者等交通量調査結果

調査地点 : 06 犬蔵

調査年月日 : 平成24年11月13日(火) 天候:晴れ

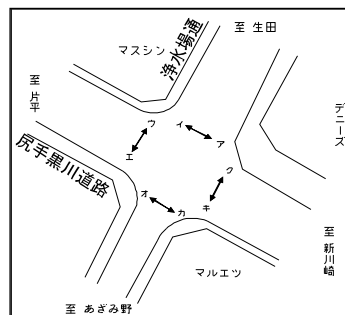


方向 種別 時間帯	イ			カ			合計			キ			ク			合計		
	歩行者 (人)	自転車 (台)	合計 (人・台)	歩行者 (人)	自転車 (台)	合計 (人・台)	歩行者 (人)	自転車 (台)	合計 (人・台)	歩行者 (人)	自転車 (台)	合計 (人・台)	歩行者 (人)	自転車 (台)	合計 (人・台)	歩行者 (人)	自転車 (台)	合計 (人・台)
7:00-7:15	3	0	3	2	1	3	5	1	6	4	0	4	2	0	2	6	0	6
7:15-7:30	4	1	5	3	1	4	7	2	9	7	3	10	6	2	8	13	5	18
7:30-7:45	2	0	2	2	1	3	4	1	5	5	5	10	2	4	6	7	9	16
7:45-8:00	6	5	11	1	0	1	7	5	12	9	6	15	4	8	12	13	14	27
1時間計	15	6	21	8	3	11	23	9	32	25	14	39	14	14	28	39	28	67
8:00-8:15	4	5	9	1	2	3	5	7	12	7	5	12	11	6	17	18	11	29
8:15-8:30	2	3	5	4	2	6	6	5	11	4	4	8	8	6	14	12	10	22
8:30-8:45	3	1	4	1	1	2	4	2	6	4	5	9	5	4	9	9	9	18
8:45-9:00	1	1	2	2	2	4	3	3	6	3	2	5	2	1	3	5	3	8
1時間計	10	10	20	8	7	15	18	17	35	18	16	34	26	17	43	44	33	77
9:00-9:15	0	2	2	0	1	1	0	3	3	3	2	5	1	0	1	4	2	6
9:15-9:30	0	1	1	3	0	3	3	1	4	2	2	4	3	3	6	5	5	10
9:30-9:45	1	0	1	0	1	1	1	1	2	2	1	3	0	0	0	2	1	3
9:45-10:00	0	3	3	0	1	1	0	4	4	1	2	3	0	1	1	1	3	4
1時間計	1	6	7	3	3	6	4	9	13	8	7	15	4	4	8	12	11	23
10:00-10:15	3	3	6	1	0	1	4	3	7	6	6	12	2	0	2	8	6	14
10:15-10:30	0	1	1	1	3	4	1	4	5	2	2	4	1	4	5	3	6	9
10:30-10:45	3	0	3	3	0	3	6	0	6	2	2	4	2	2	4	4	4	8
10:45-11:00	6	2	8	1	0	1	7	2	9	5	2	7	2	1	3	7	3	10
1時間計	12	6	18	6	3	9	18	9	27	15	12	27	7	7	14	22	19	41
11:00-11:15	1	2	3	0	1	1	1	3	4	1	3	4	1	3	4	2	6	8
11:15-11:30	4	0	4	1	1	2	5	1	6	4	0	4	1	2	3	5	2	7
11:30-11:45	2	3	5	2	0	2	4	3	7	3	3	6	4	1	5	7	4	11
11:45-12:00	2	3	5	0	3	3	2	6	8	1	1	2	1	1	2	2	2	4
1時間計	9	8	17	3	5	8	12	13	25	9	7	16	7	7	14	16	14	30
12:00-12:15	4	1	5	3	2	5	7	3	10	5	0	5	3	1	4	8	1	9
12:15-12:30	1	2	3	5	0	5	6	2	8	4	1	5	3	6	9	7	7	14
12:30-12:45	3	0	3	6	1	7	9	1	10	4	4	8	3	3	6	7	7	14
12:45-13:00	1	0	1	4	1	5	5	1	6	0	0	0	2	2	4	2	2	4
1時間計	9	3	12	18	4	22	27	7	34	13	5	18	11	12	23	24	17	41
13:00-13:15	0	0	0	0	1	1	0	1	1	0	1	1	8	2	10	8	3	11
13:15-13:30	4	3	7	7	1	8	11	4	15	5	1	6	3	2	5	8	3	11
13:30-13:45	1	1	2	3	3	6	4	4	8	4	2	6	2	4	6	6	6	12
13:45-14:00	2	1	3	2	0	2	4	1	5	3	2	5	3	1	4	6	3	9
1時間計	7	5	12	12	5	17	19	10	29	12	6	18	16	9	25	28	15	43
14:00-14:15	0	3	3	1	1	2	1	4	5	2	2	4	5	1	6	7	3	10
14:15-14:30	2	1	3	2	2	4	4	3	7	4	1	5	6	0	6	10	1	11
14:30-14:45	1	0	1	3	0	3	4	0	4	2	1	3	3	1	4	5	2	7
14:45-15:00	2	0	2	1	1	2	3	1	4	0	1	1	2	1	3	2	2	4
1時間計	5	4	9	7	4	11	12	8	20	8	5	13	16	3	19	24	8	32
15:00-15:15	1	1	2	4	1	5	5	2	7	1	0	1	5	0	5	6	0	6
15:15-15:30	0	2	2	2	0	2	2	2	4	2	1	3	1	2	3	3	3	6
15:30-15:45	3	0	3	5	2	7	8	2	10	3	4	7	0	0	0	3	4	7
15:45-16:00	2	3	5	4	1	5	6	4	10	3	1	4	1	0	1	4	1	5
1時間計	6	6	12	15	4	19	21	10	31	9	6	15	7	2	9	16	8	24
16:00-16:15	5	0	5	4	2	6	9	2	11	5	7	12	6	2	8	11	9	20
16:15-16:30	0	2	2	2	0	2	2	2	4	1	0	1	4	2	6	5	2	7
16:30-16:45	3	0	3	0	1	1	3	1	4	3	0	3	2	3	5	5	3	8
16:45-17:00	3	0	3	1	1	2	4	1	5	5	0	5	2	1	3	7	1	8
1時間計	11	2	13	7	4	11	18	6	24	14	7	21	14	8	22	28	15	43
17:00-17:15	2	1	3	2	0	2	4	1	5	2	2	4	5	2	7	7	4	11
17:15-17:30	7	4	11	2	0	2	9	4	13	1	3	4	7	7	14	8	10	18
17:30-17:45	1	3	4	0	3	3	1	6	7	4	4	8	2	2	4	6	6	12
17:45-18:00	5	4	9	2	1	3	7	5	12	7	3	10	7	5	12	14	8	22
1時間計	15	12	27	6	4	10	21	16	37	14	12	26	21	16	37	35	28	63
18:00-18:15	3	5	8	2	1	3	5	6	11	7	1	8	2	2	4	9	3	12
18:15-18:30	4	7	11	3	2	5	7	9	16	1	1	2	3	4	7	4	5	9
18:30-18:45	8	3	11	1	0	1	9	3	12	5	3	8	4	2	6	9	5	14
18:45-19:00	3	4	7	3	2	5	6	6	12	3	3	6	1	0	1	4	3	7
1時間計	18	19	37	9	5	14	27	24	51	16	8	24	10	8	18	26	16	42
全時間合計	118	87	205	102	51	153	220	138	358	161	105	266	153	107	260	314	212	526

歩道部歩行者等交通量調査結果

調査地点 : 07 清水台

調査年月日 : 平成24年11月13日(火) 天候:晴れ

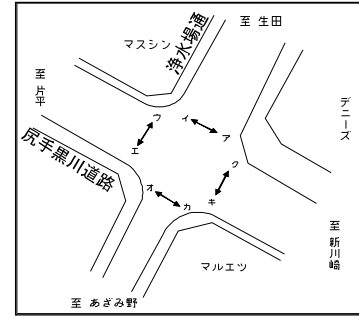


方向 時間帯	ア			イ			合計			ウ			エ			合計		
	歩行者 (人)	自転車 (台)	合 計 (人・台)	歩行者 (人)	自転車 (台)	合 計 (人・台)	歩行者 (人)	自転車 (台)	合 計 (人・台)	歩行者 (人)	自転車 (台)	合 計 (人・台)	歩行者 (人)	自転車 (台)	合 計 (人・台)	歩行者 (人)	自転車 (台)	合 計 (人・台)
7:00-7:15	6	6	12	2	4	6	8	10	18	1	0	1	2	0	2	3	0	3
7:15-7:30	5	3	8	6	5	11	11	8	19	2	0	2	4	0	4	6	0	6
7:30-7:45	6	8	14	4	5	9	10	13	23	6	2	8	6	3	9	12	5	17
7:45-8:00	6	8	14	5	11	16	11	19	30	6	2	8	3	2	5	9	4	13
1時間計	23	25	48	17	25	42	40	50	90	15	4	19	15	5	20	30	9	39
8:00-8:15	7	6	13	13	20	33	20	26	46	4	3	7	6	0	6	10	3	13
8:15-8:30	3	7	10	5	19	24	8	26	34	0	3	3	3	0	3	3	3	6
8:30-8:45	7	3	10	4	24	28	11	27	38	5	5	10	4	1	5	9	6	15
8:45-9:00	5	4	9	7	4	11	12	8	20	3	0	3	3	2	5	6	2	8
1時間計	22	20	42	29	67	96	51	87	138	12	11	23	16	3	19	28	14	42
9:00-9:15	1	3	4	2	0	2	3	3	6	9	1	10	4	3	7	13	4	17
9:15-9:30	13	3	16	0	1	1	13	4	17	2	2	4	3	0	3	5	2	7
9:30-9:45	2	3	5	2	3	5	4	6	10	4	1	5	3	0	3	7	1	8
9:45-10:00	3	1	4	2	0	2	5	1	6	0	1	1	7	2	9	7	3	10
1時間計	19	10	29	6	4	10	25	14	39	15	5	20	17	5	22	32	10	42
10:00-10:15	3	5	8	2	2	4	5	7	12	3	0	3	12	1	13	15	1	16
10:15-10:30	0	2	2	0	0	0	0	2	2	3	1	4	4	0	4	7	1	8
10:30-10:45	0	1	1	4	0	4	4	1	5	6	3	9	5	2	7	11	5	16
10:45-11:00	0	2	2	2	1	3	2	3	5	4	1	5	3	1	4	7	2	9
1時間計	3	10	13	8	3	11	11	13	24	16	5	21	24	4	28	40	9	49
11:00-11:15	10	2	12	1	2	3	11	4	15	1	1	2	3	0	3	4	1	5
11:15-11:30	7	9	16	0	2	2	7	11	18	7	1	8	3	1	4	10	2	12
11:30-11:45	10	3	13	6	1	7	16	4	20	8	2	10	2	1	3	10	3	13
11:45-12:00	3	1	4	8	4	12	11	5	16	8	0	8	7	1	8	15	1	16
1時間計	30	15	45	15	9	24	45	24	69	24	4	28	15	3	18	39	7	46
12:00-12:15	9	8	17	6	5	11	15	13	28	4	0	4	7	1	8	11	1	12
12:15-12:30	3	0	3	1	3	4	4	3	7	12	3	15	2	0	2	14	3	17
12:30-12:45	7	1	8	4	5	9	11	6	17	6	2	8	4	0	4	10	2	12
12:45-13:00	3	2	5	5	2	7	8	4	12	3	3	6	0	1	1	3	4	7
1時間計	22	11	33	16	15	31	38	26	64	25	8	33	13	2	15	38	10	48
13:00-13:15	0	10	10	6	1	7	6	11	17	6	2	8	4	2	6	10	4	14
13:15-13:30	1	2	3	2	2	4	3	4	7	12	2	14	4	0	4	16	2	18
13:30-13:45	3	8	11	8	3	11	11	11	22	3	0	3	4	0	4	7	0	7
13:45-14:00	2	4	6	0	0	0	2	4	6	6	2	8	5	0	5	11	2	13
1時間計	6	24	30	16	6	22	22	30	52	27	6	33	17	2	19	44	8	52
14:00-14:15	0	3	3	1	3	4	1	6	7	7	0	7	0	7	7	7	7	14
14:15-14:30	2	2	4	4	2	6	6	4	10	6	2	8	4	1	5	10	3	13
14:30-14:45	3	3	6	5	2	7	8	5	13	7	1	8	1	0	1	8	1	9
14:45-15:00	1	3	4	3	1	4	4	4	8	10	3	13	3	5	8	13	8	21
1時間計	6	11	17	13	8	21	19	19	38	30	6	36	8	13	21	38	19	57
15:00-15:15	8	6	14	3	2	5	11	8	19	5	0	5	3	2	5	8	2	10
15:15-15:30	1	0	1	2	2	4	3	2	5	4	0	4	2	1	3	6	1	7
15:30-15:45	9	12	21	5	1	6	14	13	27	8	0	8	8	1	9	16	1	17
15:45-16:00	0	6	6	0	3	3	0	9	9	10	1	11	5	0	5	15	1	16
1時間計	18	24	42	10	8	18	28	32	60	27	1	28	18	4	22	45	5	50
16:00-16:15	12	11	23	4	6	10	16	17	33	13	0	13	8	6	14	21	6	27
16:15-16:30	5	2	7	5	3	8	10	5	15	2	3	5	3	3	6	5	6	11
16:30-16:45	8	1	9	8	3	11	16	4	20	12	2	14	5	4	9	17	6	23
16:45-17:00	6	4	10	6	4	10	12	8	20	10	0	10	5	0	5	15	0	15
1時間計	31	18	49	23	16	39	54	34	88	37	5	42	21	13	34	58	18	76
17:00-17:15	3	1	4	4	2	6	7	3	10	6	1	7	4	2	6	10	3	13
17:15-17:30	1	5	6	1	1	2	2	6	8	8	1	9	8	1	9	16	2	18
17:30-17:45	6	6	12	15	2	17	21	8	29	6	7	13	5	3	8	11	10	21
17:45-18:00	5	7	12	4	3	7	9	10	19	7	4	11	7	7	14	14	11	25
1時間計	15	19	34	24	8	32	39	27	66	27	13	40	24	13	37	51	26	77
18:00-18:15	2	8	10	4	0	4	6	8	14	5	0	5	3	1	4	8	1	9
18:15-18:30	4	7	11	2	0	2	6	7	13	11	0	11	3	1	4	14	1	15
18:30-18:45	0	0	0	2	4	6	2	4	6	8	2	10	3	0	3	11	2	13
18:45-19:00	0	7	7	0	6	6	0	13	13	3	1	4	2	1	3	5	2	7
1時間計	6	22	28	8	10	18	14	32	46	27	3	30	11	3	14	38	6	44
全時間合計	201	209	410	185	179	364	386	388	774	282	71	353	199	70	269	481	141	622

歩道部歩行者等交通量調査結果

調査地点 : 07 清水台

調査年月日 : 平成24年11月13日(火) 天候:晴れ

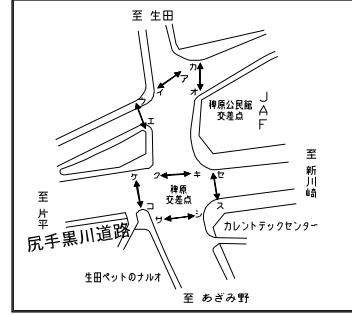


方向 種別 時間帯	イ			カ			合計			キ			ク			合計		
	歩行者 (人)	自転車 (台)	合 計 (人・台)	歩行者 (人)	自転車 (台)	合 計 (人・台)	歩行者 (人)	自転車 (台)	合 計 (人・台)	歩行者 (人)	自転車 (台)	合 計 (人・台)	歩行者 (人)	自転車 (台)	合 計 (人・台)	歩行者 (人)	自転車 (台)	合 計 (人・台)
7:00-7:15	8	2	10	6	0	6	14	2	16	0	0	0	4	0	4	4	0	4
7:15-7:30	8	2	10	3	1	4	11	3	14	1	0	1	0	0	0	1	0	1
7:30-7:45	14	3	17	6	3	9	20	6	26	3	0	3	6	0	6	9	0	9
7:45-8:00	15	10	25	1	3	4	16	13	29	11	2	13	21	2	23	32	4	36
1時間計	45	17	62	16	7	23	61	24	85	15	2	17	31	2	33	46	4	50
8:00-8:15	19	6	25	0	1	1	19	7	26	6	4	10	0	2	2	6	6	12
8:15-8:30	7	14	21	4	0	4	11	14	25	2	0	2	0	1	1	2	1	3
8:30-8:45	12	6	18	3	0	3	15	6	21	6	7	13	4	6	10	10	13	23
8:45-9:00	8	1	9	1	0	1	9	1	10	7	0	7	8	0	8	15	0	15
1時間計	46	27	73	8	1	9	54	28	82	21	11	32	12	9	21	33	20	53
9:00-9:15	5	2	7	4	2	6	9	4	13	4	1	5	0	3	3	4	4	8
9:15-9:30	5	2	7	12	2	14	17	4	21	1	1	2	0	1	1	1	2	3
9:30-9:45	4	1	5	1	2	3	5	3	8	3	3	6	2	2	4	5	5	10
9:45-10:00	1	1	2	14	2	16	15	3	18	0	1	1	1	2	3	1	3	4
1時間計	15	6	21	31	8	39	46	14	60	8	6	14	3	8	11	11	14	25
10:00-10:15	4	3	7	7	4	11	11	7	18	12	1	13	7	0	7	19	1	20
10:15-10:30	2	3	5	7	2	9	9	5	14	11	2	13	6	3	9	17	5	22
10:30-10:45	4	8	12	5	5	10	9	13	22	17	9	26	27	7	34	44	16	60
10:45-11:00	3	0	3	1	1	2	4	1	5	13	8	21	20	10	30	33	18	51
1時間計	13	14	27	20	12	32	33	26	59	53	20	73	60	20	80	113	40	153
11:00-11:15	3	0	3	3	0	3	6	0	6	0	1	1	5	0	5	5	1	6
11:15-11:30	5	1	6	13	7	20	18	8	26	4	1	5	2	4	6	6	5	11
11:30-11:45	8	2	10	5	2	7	13	4	17	21	6	27	7	2	9	28	8	36
11:45-12:00	18	2	20	7	3	10	25	5	30	18	4	22	8	4	12	26	8	34
1時間計	34	5	39	28	12	40	62	17	79	43	12	55	22	10	32	65	22	87
12:00-12:15	11	8	19	7	2	9	18	10	28	20	6	26	25	1	26	45	7	52
12:15-12:30	6	3	9	2	2	4	8	5	13	5	2	7	11	0	11	16	2	18
12:30-12:45	6	4	10	8	3	11	14	7	21	11	5	16	9	4	13	20	9	29
12:45-13:00	2	3	5	2	2	4	4	5	9	9	3	12	13	2	15	22	5	27
1時間計	25	18	43	19	9	28	44	27	71	45	16	61	58	7	65	103	23	126
13:00-13:15	13	3	16	9	4	13	22	7	29	0	0	0	4	2	6	4	2	6
13:15-13:30	9	1	10	9	1	10	18	2	20	3	1	4	2	2	4	5	3	8
13:30-13:45	5	1	6	3	2	5	8	3	11	10	10	20	19	2	21	29	12	41
13:45-14:00	6	2	8	7	0	7	13	2	15	4	4	8	10	6	16	14	10	24
1時間計	33	7	40	28	7	35	61	14	75	17	15	32	35	12	47	52	27	79
14:00-14:15	5	2	7	8	2	10	13	4	17	6	6	12	11	5	16	17	11	28
14:15-14:30	5	0	5	7	1	8	12	1	13	18	1	19	23	6	29	41	7	48
14:30-14:45	5	3	8	4	2	6	9	5	14	11	2	13	9	9	18	20	11	31
14:45-15:00	6	3	9	0	1	1	6	4	10	12	6	18	14	4	18	26	10	36
1時間計	21	8	29	19	6	25	40	14	54	47	15	62	57	24	81	104	39	143
15:00-15:15	11	2	13	6	8	14	17	10	27	15	3	18	13	2	15	28	5	33
15:15-15:30	5	1	6	8	2	10	13	3	16	10	11	21	12	4	16	22	15	37
15:30-15:45	15	1	16	8	0	8	23	1	24	10	5	15	11	6	17	21	11	32
15:45-16:00	8	2	10	14	1	15	22	3	25	16	3	19	8	6	14	24	9	33
1時間計	39	6	45	36	11	47	75	17	92	51	22	73	44	18	62	95	40	135
16:00-16:15	4	0	4	7	5	12	11	5	16	16	7	23	15	10	25	31	17	48
16:15-16:30	6	2	8	3	2	5	9	4	13	7	2	9	13	5	18	20	7	27
16:30-16:45	14	2	16	5	3	8	19	5	24	14	9	23	23	14	37	37	23	60
16:45-17:00	1	0	1	1	2	3	2	2	4	10	3	13	26	7	33	36	10	46
1時間計	25	4	29	16	12	28	41	16	57	47	21	68	77	36	113	124	57	181
17:00-17:15	9	7	16	17	4	21	26	11	37	12	7	19	30	11	41	42	18	60
17:15-17:30	11	2	13	18	1	19	29	3	32	8	3	11	23	5	28	31	8	39
17:30-17:45	10	5	15	11	4	15	21	9	30	4	4	8	25	8	33	29	12	41
17:45-18:00	10	3	13	16	10	26	26	13	39	4	2	6	31	7	38	35	9	44
1時間計	40	17	57	62	19	81	102	36	138	28	16	44	109	31	140	137	47	184
18:00-18:15	3	0	3	6	3	9	9	3	12	4	2	6	6	3	9	10	5	15
18:15-18:30	13	2	15	11	2	13	24	4	28	4	1	5	5	3	8	9	4	13
18:30-18:45	9	5	14	5	1	6	14	6	20	8	2	10	5	3	8	13	5	18
18:45-19:00	6	1	7	2	0	2	8	1	9	7	0	7	16	2	18	23	2	25
1時間計	31	8	39	24	6	30	55	14	69	23	5	28	32	11	43	55	16	71
全時間合計	367	137	504	307	110	417	674	247	921	398	161	559	540	188	728	938	349	1287

歩道部歩行者等交通量調査結果

調査地点 : 08 稗原公民館・稗原

調査年月日 : 平成24年11月13日(火) 天候:晴れ

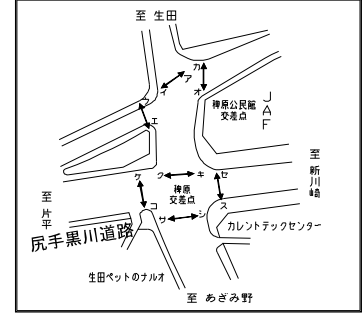


方向 時間帯	ア			イ			合計			ウ			エ			合計		
	歩行者 (人)	自転車 (台)	合計 (人・台)	歩行者 (人)	自転車 (台)	合計 (人・台)	歩行者 (人)	自転車 (台)	合計 (人・台)	歩行者 (人)	自転車 (台)	合計 (人・台)	歩行者 (人)	自転車 (台)	合計 (人・台)	歩行者 (人)	自転車 (台)	合計 (人・台)
7:00-7:15	3	1	4	0	0	0	3	1	4	0	1	1	0	0	0	0	1	1
7:15-7:30	4	4	8	0	0	0	4	4	8	1	9	10	1	0	1	2	9	11
7:30-7:45	7	2	9	0	1	1	7	3	10	1	5	6	0	1	1	1	6	7
7:45-8:00	3	1	4	0	0	0	3	1	4	2	4	6	1	3	4	3	7	10
1時間計	17	8	25	0	1	1	17	9	26	4	19	23	2	4	6	6	23	29
8:00-8:15	2	1	3	2	1	3	4	2	6	11	6	17	0	1	1	11	7	18
8:15-8:30	1	1	2	0	1	1	1	2	3	9	25	34	3	4	7	12	29	41
8:30-8:45	2	0	2	1	1	2	3	1	4	3	11	14	0	0	0	3	11	14
8:45-9:00	3	0	3	1	1	2	4	1	5	0	1	1	2	0	2	2	1	3
1時間計	8	2	10	4	4	8	12	6	18	23	43	66	5	5	10	28	48	76
9:00-9:15	3	0	3	1	0	1	4	0	4	1	2	3	0	0	0	1	2	3
9:15-9:30	3	0	3	0	0	0	3	0	3	1	0	1	0	0	0	1	0	1
9:30-9:45	1	0	1	0	1	1	1	1	2	1	2	3	1	0	1	2	2	4
9:45-10:00	0	0	0	0	0	0	0	0	0	0	0	0	2	0	2	2	0	2
1時間計	7	0	7	1	1	2	8	1	9	3	4	7	3	0	3	6	4	10
10:00-10:15	0	0	0	0	0	0	0	0	0	0	0	0	0	0	0	0	0	0
10:15-10:30	2	0	2	0	0	0	2	0	2	0	3	3	1	0	1	1	3	4
10:30-10:45	0	0	0	0	0	0	0	0	0	0	0	0	1	0	1	1	0	1
10:45-11:00	1	0	1	0	0	0	1	0	1	0	1	1	1	0	1	1	1	2
1時間計	3	0	3	0	0	0	3	0	3	0	4	4	3	0	3	3	4	7
11:00-11:15	0	0	0	1	1	2	1	1	2	0	0	0	1	0	1	1	0	1
11:15-11:30	1	0	1	0	0	0	1	0	1	0	1	1	1	0	1	1	1	2
11:30-11:45	3	1	4	0	0	0	3	1	4	1	2	3	1	0	1	2	2	4
11:45-12:00	2	0	2	0	0	0	2	0	2	5	2	7	0	0	0	5	2	7
1時間計	6	1	7	1	1	2	7	2	9	6	5	11	3	0	3	9	5	14
12:00-12:15	1	0	1	2	0	2	3	0	3	0	1	1	0	0	0	0	1	1
12:15-12:30	0	1	1	1	0	1	1	1	2	0	1	1	0	0	0	0	1	1
12:30-12:45	2	0	2	0	0	0	2	0	2	2	1	3	0	0	0	2	1	3
12:45-13:00	2	0	2	1	0	1	3	0	3	0	0	0	4	0	4	4	0	4
1時間計	5	1	6	4	0	4	9	1	10	2	3	5	4	0	4	6	3	9
13:00-13:15	2	1	3	0	0	0	2	1	3	1	0	1	0	0	0	1	0	1
13:15-13:30	2	0	2	0	0	0	2	0	2	1	0	1	1	1	2	2	1	3
13:30-13:45	2	1	3	1	0	1	3	1	4	1	2	3	0	0	0	1	2	3
13:45-14:00	0	0	0	1	0	1	1	0	1	0	2	2	0	0	0	0	2	2
1時間計	6	2	8	2	0	2	8	2	10	3	4	7	1	1	2	4	5	9
14:00-14:15	1	0	1	1	0	1	2	0	2	0	2	2	2	0	2	2	2	4
14:15-14:30	3	0	3	0	1	1	3	1	4	1	0	1	0	0	0	1	0	1
14:30-14:45	4	0	4	2	0	2	6	0	6	2	2	4	1	0	1	3	2	5
14:45-15:00	4	0	4	1	0	1	5	0	5	0	1	1	1	0	1	1	1	2
1時間計	12	0	12	4	1	5	16	1	17	3	5	8	4	0	4	7	5	12
15:00-15:15	0	1	1	0	0	0	0	1	1	1	0	1	0	0	0	1	0	1
15:15-15:30	0	0	0	1	1	2	1	1	2	1	0	1	0	0	0	1	0	1
15:30-15:45	3	0	3	0	0	0	3	0	3	4	1	5	3	4	7	7	5	12
15:45-16:00	3	0	3	2	1	3	5	1	6	2	1	3	3	0	3	5	1	6
1時間計	6	1	7	3	2	5	9	3	12	8	2	10	6	4	10	14	6	20
16:00-16:15	4	3	7	1	0	1	5	3	8	0	1	1	0	0	0	0	1	1
16:15-16:30	0	2	2	0	0	0	0	2	2	1	0	1	3	1	4	4	1	5
16:30-16:45	3	2	5	1	0	1	4	2	6	5	2	7	2	0	2	7	2	9
16:45-17:00	4	0	4	0	1	1	4	1	5	7	0	7	1	0	1	8	0	8
1時間計	11	7	18	2	1	3	13	8	21	13	3	16	6	1	7	19	4	23
17:00-17:15	3	1	4	1	0	1	4	1	5	5	3	8	1	0	1	6	3	9
17:15-17:30	2	1	3	1	0	1	3	1	4	1	1	2	2	1	3	3	2	5
17:30-17:45	3	2	5	0	1	1	3	3	6	2	6	8	0	0	0	2	6	8
17:45-18:00	3	0	3	0	1	1	3	1	4	1	4	5	5	1	6	5	5	11
1時間計	11	4	15	2	2	4	13	6	19	9	14	23	8	2	10	17	16	33
18:00-18:15	0	1	1	1	2	3	1	3	4	1	3	4	3	2	5	4	5	9
18:15-18:30	2	0	2	0	2	2	2	2	4	3	6	9	4	1	5	7	7	14
18:30-18:45	0	1	1	0	0	0	0	1	1	2	6	8	2	0	2	4	6	10
18:45-19:00	2	2	4	0	0	0	2	2	4	6	2	8	2	1	3	8	3	11
1時間計	4	4	8	1	4	5	5	8	13	12	17	29	11	4	15	23	21	44
全時間合計	96	30	126	24	17	41	120	47	167	86	123	209	56	21	77	142	144	286

歩道部歩行者等交通量調査結果

調査地点 : 08 稗原公民館・稗原

調査年月日 : 平成24年11月13日(火) 天候:晴れ

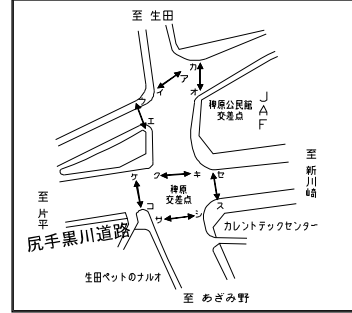


方向 種別 時間帯	イ			カ			合計			キ			ク			合計		
	歩行者 (人)	自転車 (台)	合計 (人・台)	歩行者 (人)	自転車 (台)	合計 (人・台)	歩行者 (人)	自転車 (台)	合計 (人・台)	歩行者 (人)	自転車 (台)	合計 (人・台)	歩行者 (人)	自転車 (台)	合計 (人・台)	歩行者 (人)	自転車 (台)	合計 (人・台)
7:00-7:15	2	2	4	2	0	2	4	2	6	5	2	7	0	0	0	5	2	7
7:15-7:30	2	3	5	3	2	5	5	5	10	1	3	4	0	0	0	1	3	4
7:30-7:45	0	2	2	3	1	4	3	3	6	1	0	1	2	0	2	3	0	3
7:45-8:00	4	3	7	5	1	6	9	4	13	2	2	4	2	5	7	4	7	11
1時間計	8	10	18	13	4	17	21	14	35	9	7	16	4	5	9	13	12	25
8:00-8:15	3	4	7	5	2	7	8	6	14	0	0	0	0	5	5	0	5	5
8:15-8:30	5	12	17	3	10	13	8	22	30	1	0	1	0	6	6	1	6	7
8:30-8:45	5	7	12	2	8	10	7	15	22	0	1	1	1	1	2	1	2	3
8:45-9:00	5	8	13	2	8	10	7	16	23	0	0	0	0	1	1	0	1	1
1時間計	18	31	49	12	28	40	30	59	89	1	1	2	1	13	14	2	14	16
9:00-9:15	2	1	3	1	4	5	3	5	8	2	0	2	0	0	0	2	0	2
9:15-9:30	1	4	5	0	0	0	1	4	5	2	2	4	0	0	0	2	2	4
9:30-9:45	0	3	3	2	0	2	2	3	5	2	2	4	0	0	0	2	2	4
9:45-10:00	5	0	5	1	0	1	6	0	6	1	2	3	1	0	1	2	2	4
1時間計	8	8	16	4	4	8	12	12	24	7	6	13	1	0	1	8	6	14
10:00-10:15	2	1	3	0	0	0	2	1	3	1	1	2	1	0	1	2	1	3
10:15-10:30	1	0	1	0	1	1	1	1	2	0	0	0	0	0	0	0	0	0
10:30-10:45	0	1	1	1	1	2	1	2	3	0	0	0	0	1	1	0	1	1
10:45-11:00	1	0	1	4	1	5	5	1	6	1	0	1	0	2	2	1	2	3
1時間計	4	2	6	5	3	8	9	5	14	2	1	3	1	3	4	3	4	7
11:00-11:15	0	0	0	2	2	4	2	2	4	4	1	5	2	0	2	6	1	7
11:15-11:30	0	0	0	0	0	0	0	0	0	0	1	1	0	0	0	0	1	1
11:30-11:45	0	2	2	4	0	4	4	2	6	0	0	0	0	0	0	0	0	0
11:45-12:00	1	0	1	0	0	0	1	0	1	0	1	1	0	0	0	0	1	1
1時間計	1	2	3	6	2	8	7	4	11	4	3	7	2	0	2	6	3	9
12:00-12:15	3	4	7	3	0	3	6	4	10	2	3	5	0	0	0	2	3	5
12:15-12:30	2	3	5	1	0	1	3	3	6	1	5	6	2	0	2	3	5	8
12:30-12:45	1	0	1	1	0	1	2	0	2	1	2	3	1	2	3	2	4	6
12:45-13:00	1	1	2	0	1	1	1	2	3	2	2	4	0	3	3	2	5	7
1時間計	7	8	15	5	1	6	12	9	21	6	12	18	3	5	8	9	17	26
13:00-13:15	2	2	4	2	1	3	4	3	7	0	0	0	0	0	0	0	0	0
13:15-13:30	1	0	1	2	0	2	3	0	3	1	2	3	0	1	1	1	3	4
13:30-13:45	2	2	4	2	1	3	4	3	7	1	1	2	0	2	2	1	3	4
13:45-14:00	2	3	5	3	1	4	5	4	9	2	2	4	0	3	3	2	5	7
1時間計	7	7	14	9	3	12	16	10	26	4	5	9	0	6	6	4	11	15
14:00-14:15	0	21	21	4	1	5	4	22	26	1	0	1	1	1	2	2	1	3
14:15-14:30	1	1	2	1	2	3	2	3	5	0	0	0	2	0	2	2	0	2
14:30-14:45	1	0	1	0	0	0	1	0	1	0	0	0	0	0	0	0	0	0
14:45-15:00	0	8	8	3	0	3	3	8	11	1	0	1	0	0	0	1	0	1
1時間計	2	30	32	8	3	11	10	33	43	2	0	2	3	1	4	5	1	6
15:00-15:15	0	3	3	1	0	1	1	3	4	1	1	2	2	1	3	3	2	5
15:15-15:30	1	4	5	0	3	3	1	7	8	0	0	0	2	0	2	2	0	2
15:30-15:45	0	6	6	0	1	1	0	7	7	3	0	3	3	1	4	6	1	7
15:45-16:00	1	13	14	1	0	1	2	13	15	1	1	2	2	1	3	3	2	5
1時間計	2	26	28	2	4	6	4	30	34	5	2	7	9	3	12	14	5	19
16:00-16:15	6	20	26	2	2	4	8	22	30	1	3	4	0	4	4	1	7	8
16:15-16:30	3	4	7	0	0	0	3	4	7	0	1	1	1	0	1	1	1	2
16:30-16:45	2	6	8	0	1	1	2	7	9	1	5	6	1	1	2	2	6	8
16:45-17:00	3	9	12	0	1	1	3	10	13	2	5	7	0	1	1	2	6	8
1時間計	14	39	53	2	4	6	16	43	59	4	14	18	2	6	8	6	20	26
17:00-17:15	1	4	5	1	4	5	2	8	10	0	2	2	0	1	1	0	3	3
17:15-17:30	2	3	5	3	1	4	5	4	9	0	0	0	1	1	2	1	1	2
17:30-17:45	1	4	5	2	1	3	3	5	8	1	2	3	1	2	3	2	4	6
17:45-18:00	4	5	9	3	2	5	7	7	14	0	1	1	0	0	0	0	1	1
1時間計	8	16	24	9	8	17	17	24	41	1	5	6	2	4	6	3	9	12
18:00-18:15	0	4	4	4	2	6	4	6	10	1	1	2	2	6	8	3	7	10
18:15-18:30	0	5	5	0	0	0	0	5	5	4	2	6	3	4	7	7	6	13
18:30-18:45	0	2	2	0	0	0	0	2	2	1	1	2	2	2	4	3	3	6
18:45-19:00	2	10	12	3	1	4	5	11	16	3	3	6	0	0	0	3	3	6
1時間計	2	21	23	7	3	10	9	24	33	9	7	16	7	12	19	16	19	35
全時間合計	81	200	281	82	67	149	163	267	430	54	63	117	35	58	93	89	121	210

歩道部歩行者等交通量調査結果

調査地点 : 08 稗原公民館・稗原

調査年月日 : 平成24年11月13日(火) 天候:晴れ

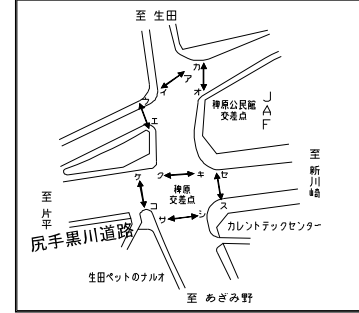


方向 時間帯	ケ			コ			合計			サ			シ			合計		
	歩行者 (人)	自転車 (台)	合計 (人・台)	歩行者 (人)	自転車 (台)	合計 (人・台)	歩行者 (人)	自転車 (台)	合計 (人・台)	歩行者 (人)	自転車 (台)	合計 (人・台)	歩行者 (人)	自転車 (台)	合計 (人・台)	歩行者 (人)	自転車 (台)	合計 (人・台)
7:00-7:15	4	1	5	2	2	4	6	3	9	4	3	7	2	1	3	6	4	10
7:15-7:30	4	0	4	2	1	3	6	1	7	1	0	1	2	2	4	3	2	5
7:30-7:45	10	3	13	6	6	12	16	9	25	10	0	10	3	1	4	13	1	14
7:45-8:00	5	8	13	5	5	10	10	13	23	5	0	5	1	0	1	6	0	6
1時間計	23	12	35	15	14	29	38	26	64	20	3	23	8	4	12	28	7	35
8:00-8:15	4	13	17	0	5	5	4	18	22	4	4	8	2	2	4	6	6	12
8:15-8:30	4	10	14	0	3	3	4	13	17	2	0	2	1	1	2	3	1	4
8:30-8:45	2	5	7	1	2	3	3	7	10	1	1	2	0	0	0	1	1	2
8:45-9:00	2	2	4	1	0	1	3	2	5	2	0	2	5	3	8	7	3	10
1時間計	12	30	42	2	10	12	14	40	54	9	5	14	8	6	14	17	11	28
9:00-9:15	2	0	2	0	1	1	2	1	3	2	0	2	1	1	2	3	1	4
9:15-9:30	2	0	2	1	0	1	3	0	3	1	1	2	1	0	1	2	1	3
9:30-9:45	1	0	1	0	2	2	1	2	3	2	0	2	2	1	3	4	1	5
9:45-10:00	1	0	1	2	1	3	3	1	4	0	2	2	5	1	6	5	3	8
1時間計	6	0	6	3	4	7	9	4	13	5	3	8	9	3	12	14	6	20
10:00-10:15	0	0	0	0	0	0	0	0	0	0	0	0	5	2	7	5	2	7
10:15-10:30	4	0	4	0	2	2	4	2	6	0	1	1	2	0	2	2	1	3
10:30-10:45	1	0	1	0	0	0	1	0	1	0	1	1	0	1	1	0	2	2
10:45-11:00	2	1	3	0	0	0	2	1	3	1	0	1	1	1	2	2	1	3
1時間計	7	1	8	0	2	2	7	3	10	1	2	3	8	4	12	9	6	15
11:00-11:15	0	0	0	0	0	0	0	0	0	0	0	0	1	2	3	1	2	3
11:15-11:30	0	0	0	1	0	1	1	0	1	0	0	0	2	0	2	2	0	2
11:30-11:45	0	0	0	1	0	1	1	0	1	0	0	0	0	0	0	0	0	0
11:45-12:00	0	0	0	1	0	1	1	0	1	1	2	3	1	0	1	2	2	4
1時間計	0	0	0	3	0	3	3	0	3	1	2	3	4	2	6	5	4	9
12:00-12:15	0	0	0	0	0	0	0	0	0	0	0	0	1	1	2	1	1	2
12:15-12:30	0	0	0	0	0	0	0	0	0	0	0	0	1	0	1	1	0	1
12:30-12:45	2	1	3	1	1	2	3	2	5	1	1	2	0	0	0	1	1	2
12:45-13:00	0	0	0	1	0	1	1	0	1	1	0	1	3	0	3	4	0	4
1時間計	2	1	3	2	1	3	4	2	6	2	1	3	5	1	6	7	2	9
13:00-13:15	1	0	1	0	0	0	1	0	1	0	0	0	0	0	0	0	0	0
13:15-13:30	1	1	2	1	1	2	2	2	4	0	1	1	0	0	0	0	1	1
13:30-13:45	3	0	3	0	0	0	3	0	3	0	0	0	0	0	0	0	0	0
13:45-14:00	0	1	1	1	1	1	1	1	2	0	1	1	1	0	1	1	1	2
1時間計	5	2	7	2	1	3	7	3	10	0	2	2	1	0	1	1	2	3
14:00-14:15	0	1	1	0	1	1	0	2	2	0	2	2	0	1	1	0	3	3
14:15-14:30	1	0	1	0	0	0	1	0	1	1	0	1	0	0	0	1	0	1
14:30-14:45	3	3	6	0	0	0	3	3	6	0	0	0	3	1	4	3	1	4
14:45-15:00	0	1	1	8	1	9	8	2	10	5	1	6	3	0	3	8	1	9
1時間計	4	5	9	8	2	10	12	7	19	6	3	9	6	2	8	12	5	17
15:00-15:15	0	1	1	2	0	2	2	1	3	3	0	3	5	2	7	8	2	10
15:15-15:30	2	2	4	2	1	3	4	3	7	0	0	0	8	4	12	8	4	12
15:30-15:45	3	4	7	6	1	7	9	5	14	5	0	5	11	0	11	16	0	16
15:45-16:00	5	5	10	7	2	9	12	7	19	3	1	4	16	4	20	19	5	24
1時間計	10	12	22	17	4	21	27	16	43	11	1	12	40	10	50	51	11	62
16:00-16:15	2	6	8	2	2	4	4	8	12	4	0	4	6	2	8	10	2	12
16:15-16:30	1	1	2	3	0	3	4	1	5	3	1	4	4	2	6	7	3	10
16:30-16:45	3	3	6	3	5	8	6	8	14	2	0	2	0	2	2	2	2	4
16:45-17:00	1	3	4	8	0	8	9	3	12	1	3	4	2	2	4	3	5	8
1時間計	7	13	20	16	7	23	23	20	43	10	4	14	12	8	20	22	12	34
17:00-17:15	3	3	6	0	0	0	3	3	6	1	1	2	1	1	2	2	2	4
17:15-17:30	4	2	6	1	0	1	5	2	7	1	0	1	1	1	2	2	1	3
17:30-17:45	4	3	7	1	0	1	5	3	8	0	0	0	1	0	1	1	0	1
17:45-18:00	0	0	0	4	2	6	4	2	6	1	0	1	0	0	1	0	1	1
1時間計	11	8	19	6	2	8	17	10	27	3	1	4	3	2	5	6	3	9
18:00-18:15	2	2	4	4	1	5	6	3	9	2	1	3	2	0	2	4	1	5
18:15-18:30	3	3	6	3	1	4	6	4	10	0	1	1	0	1	1	0	2	2
18:30-18:45	0	1	1	3	1	4	3	2	5	0	0	0	0	1	1	0	1	1
18:45-19:00	5	4	9	1	0	1	6	4	10	1	3	4	0	0	0	1	3	4
1時間計	10	10	20	11	3	14	21	13	34	3	5	8	2	2	4	5	7	12
全時間合計	97	94	191	85	50	135	182	144	326	71	32	103	106	44	150	177	76	253

歩道部歩行者等交通量調査結果

調査地点 : 08 稗原公民館・稗原

調査年月日 : 平成24年11月13日(火) 天候:晴れ

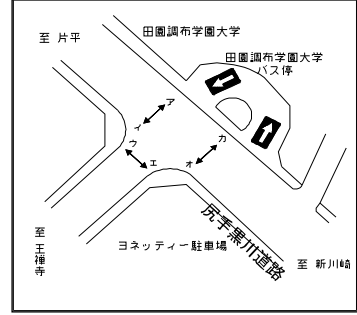


方向 種別 時間帯	ス			セ			合計			歩行者 (人)	自転車 (台)	合計 (人・台)	歩行者 (人)	自転車 (台)	合計 (人・台)	歩行者 (人)	自転車 (台)	合計 (人・台)
	歩行者 (人)	自転車 (台)	合計 (人・台)	歩行者 (人)	自転車 (台)	合計 (人・台)	歩行者 (人)	自転車 (台)	合計 (人・台)									
7:00-7:15	4	4	8	1	0	1	5	4	9									
7:15-7:30	4	2	6	6	1	7	10	3	13									
7:30-7:45	10	1	11	3	1	4	13	2	15									
7:45-8:00	4	0	4	4	1	5	8	1	9									
1時間計	22	7	29	14	3	17	36	10	46									
8:00-8:15	11	6	17	0	3	3	11	9	20									
8:15-8:30	0	3	3	0	3	3	0	6	6									
8:30-8:45	3	0	3	3	0	3	6	0	6									
8:45-9:00	1	1	2	1	2	3	2	3	5									
1時間計	15	10	25	4	8	12	19	18	37									
9:00-9:15	2	1	3	0	1	1	2	2	4									
9:15-9:30	0	0	0	0	0	0	0	0	0									
9:30-9:45	0	0	0	1	0	1	1	0	1									
9:45-10:00	1	1	2	1	1	2	2	2	4									
1時間計	3	2	5	2	2	4	5	4	9									
10:00-10:15	5	3	8	1	1	2	6	4	10									
10:15-10:30	1	0	1	0	1	1	1	1	2									
10:30-10:45	1	0	1	6	0	6	7	0	7									
10:45-11:00	5	3	8	0	0	0	5	3	8									
1時間計	12	6	18	7	2	9	19	8	27									
11:00-11:15	0	0	0	1	0	1	1	0	1									
11:15-11:30	0	1	1	0	0	0	0	1	1									
11:30-11:45	0	2	2	3	2	5	3	4	7									
11:45-12:00	0	1	1	2	0	2	2	1	3									
1時間計	0	4	4	6	2	8	6	6	12									
12:00-12:15	6	0	6	2	4	6	8	4	12									
12:15-12:30	3	2	5	6	1	7	9	3	12									
12:30-12:45	0	2	2	1	2	3	1	4	5									
12:45-13:00	6	0	6	0	1	1	6	1	7									
1時間計	15	4	19	9	8	17	24	12	36									
13:00-13:15	4	0	4	4	2	6	8	2	10									
13:15-13:30	1	2	3	1	3	4	2	5	7									
13:30-13:45	5	1	6	1	1	2	6	2	8									
13:45-14:00	1	1	2	1	1	2	2	2	4									
1時間計	11	4	15	7	7	14	18	11	29									
14:00-14:15	0	11	11	1	2	3	1	13	14									
14:15-14:30	1	0	1	4	0	4	5	0	5									
14:30-14:45	5	0	5	2	3	5	7	3	10									
14:45-15:00	5	5	10	0	1	1	5	6	11									
1時間計	11	16	27	7	6	13	18	22	40									
15:00-15:15	16	4	20	0	1	1	16	5	21									
15:15-15:30	9	0	9	3	0	3	12	0	12									
15:30-15:45	30	4	34	7	0	7	37	4	41									
15:45-16:00	15	2	17	6	1	7	21	3	24									
1時間計	70	10	80	16	2	18	86	12	98									
16:00-16:15	10	17	27	5	0	5	15	17	32									
16:15-16:30	3	3	6	3	0	3	6	3	9									
16:30-16:45	0	1	1	1	1	2	1	2	3									
16:45-17:00	2	5	7	0	2	2	2	7	9									
1時間計	15	26	41	9	3	12	24	29	53									
17:00-17:15	1	5	6	2	0	2	3	5	8									
17:15-17:30	2	2	4	2	1	3	4	3	7									
17:30-17:45	3	2	5	4	0	4	7	2	9									
17:45-18:00	6	0	6	2	1	3	8	1	9									
1時間計	12	9	21	10	2	12	22	11	33									
18:00-18:15	2	3	5	3	3	6	5	6	11									
18:15-18:30	4	0	4	0	6	6	4	6	10									
18:30-18:45	4	1	5	5	5	10	9	6	15									
18:45-19:00	0	1	1	4	5	9	4	6	10									
1時間計	10	5	15	12	19	31	22	24	46									
全時間合計	196	103	299	103	64	167	299	167	466									

歩道部歩行者等交通量調査結果

調査地点 : 09 ヨネッティー前

調査年月日 : 平成24年11月13日(火) 天候: 晴れ

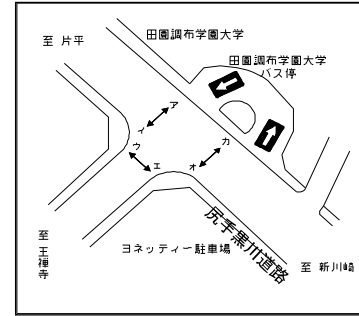


方向 時間帯	ア			イ			合計			ウ			エ			合計		
	歩行者 (人)	自転車 (台)	合 計 (人・台)	歩行者 (人)	自転車 (台)	合 計 (人・台)	歩行者 (人)	自転車 (台)	合 計 (人・台)	歩行者 (人)	自転車 (台)	合 計 (人・台)	歩行者 (人)	自転車 (台)	合 計 (人・台)	歩行者 (人)	自転車 (台)	合 計 (人・台)
7:00-7:15	1	0	1	1	4	5	2	4	6	1	2	3	2	4	6	3	6	9
7:15-7:30	1	0	1	1	0	1	2	0	2	1	0	1	1	2	3	2	2	4
7:30-7:45	5	0	5	0	0	0	5	0	5	0	0	0	1	0	1	1	0	1
7:45-8:00	0	0	0	1	0	1	1	0	1	1	0	1	0	0	0	1	3	4
1時間計	7	0	7	3	4	7	10	4	14	3	2	5	4	9	13	7	11	18
8:00-8:15	9	0	9	4	1	5	13	1	14	1	0	1	1	5	6	2	5	7
8:15-8:30	0	0	0	0	0	0	0	0	0	0	0	0	0	0	0	0	0	0
8:30-8:45	4	0	4	2	0	2	6	0	6	4	0	4	0	2	2	4	2	6
8:45-9:00	6	1	7	1	0	1	7	1	8	2	0	2	2	2	4	4	2	6
1時間計	19	1	20	7	1	8	26	2	28	7	0	7	3	9	12	10	9	19
9:00-9:15	0	0	0	0	0	0	0	0	0	0	1	1	0	2	2	0	3	3
9:15-9:30	1	0	1	1	0	1	2	0	2	0	0	0	0	0	0	0	0	0
9:30-9:45	1	0	1	2	0	2	3	0	3	18	0	18	1	2	3	19	2	21
9:45-10:00	0	1	1	0	1	1	0	2	2	4	1	5	0	1	1	4	2	6
1時間計	2	1	3	3	1	4	5	2	7	22	2	24	1	5	6	23	7	30
10:00-10:15	0	1	1	0	1	1	0	2	2	1	1	2	2	0	2	3	1	4
10:15-10:30	1	0	1	0	0	0	1	0	1	1	1	2	3	0	3	4	1	5
10:30-10:45	0	0	0	1	0	1	1	0	1	2	0	2	2	1	3	4	1	5
10:45-11:00	4	0	4	3	0	3	7	0	7	3	0	3	17	3	20	20	3	23
1時間計	5	1	6	4	1	5	9	2	11	7	2	9	24	4	28	31	6	37
11:00-11:15	8	0	8	10	0	10	18	0	18	0	1	1	5	1	6	5	2	7
11:15-11:30	1	0	1	1	0	1	2	0	2	0	2	2	1	0	1	1	2	3
11:30-11:45	0	0	0	2	0	2	2	0	2	2	1	3	0	1	1	2	2	4
11:45-12:00	0	1	1	0	0	0	0	1	1	1	0	1	7	2	9	8	2	10
1時間計	9	1	10	13	0	13	22	1	23	3	4	7	13	4	17	16	8	24
12:00-12:15	3	0	3	4	0	4	7	0	7	1	1	2	2	1	3	3	2	5
12:15-12:30	0	0	0	0	1	1	0	1	1	0	1	1	0	3	3	0	4	4
12:30-12:45	1	0	1	2	0	2	3	0	3	1	0	1	2	2	4	3	2	5
12:45-13:00	4	0	4	0	0	0	4	0	4	1	0	1	2	0	2	3	0	3
1時間計	8	0	8	6	1	7	14	1	15	3	2	5	6	6	12	9	8	17
13:00-13:15	3	0	3	5	0	5	8	0	8	0	0	0	1	0	1	1	0	1
13:15-13:30	2	0	2	1	0	1	3	0	3	1	1	2	4	1	5	5	2	7
13:30-13:45	2	1	3	0	0	0	2	1	3	0	0	0	1	1	2	1	1	2
13:45-14:00	0	0	0	1	1	2	1	1	2	0	1	1	2	2	4	2	3	5
1時間計	7	1	8	7	1	8	14	2	16	1	2	3	8	4	12	9	6	15
14:00-14:15	2	0	2	0	1	1	2	1	3	1	2	3	4	1	5	5	3	8
14:15-14:30	3	0	3	3	0	3	6	0	6	6	0	6	4	3	7	10	3	13
14:30-14:45	4	0	4	5	0	5	9	0	9	7	4	11	4	3	7	11	7	18
14:45-15:00	1	0	1	4	0	4	5	0	5	1	2	3	2	2	4	3	4	7
1時間計	10	0	10	12	1	13	22	1	23	15	8	23	14	9	23	29	17	46
15:00-15:15	0	0	0	0	0	0	0	0	0	5	2	7	1	0	1	6	2	8
15:15-15:30	1	0	1	2	1	3	3	1	4	1	2	3	3	1	4	4	3	7
15:30-15:45	2	0	2	8	0	8	10	0	10	2	0	2	7	3	10	9	3	12
15:45-16:00	3	0	3	3	0	3	6	0	6	5	3	8	5	4	9	10	7	17
1時間計	6	0	6	13	1	14	19	1	20	13	7	20	16	8	24	29	15	44
16:00-16:15	2	0	2	6	1	7	8	1	9	2	1	3	4	4	8	6	5	11
16:15-16:30	1	0	1	3	0	3	4	0	4	6	4	10	9	5	14	15	9	24
16:30-16:45	2	1	3	3	0	3	5	1	6	4	1	5	2	5	7	6	6	12
16:45-17:00	3	1	4	2	0	2	5	1	6	4	6	10	7	5	12	11	11	22
1時間計	8	2	10	14	1	15	22	3	25	16	12	28	22	19	41	38	31	69
17:00-17:15	4	0	4	7	2	9	11	2	13	2	0	2	2	1	3	4	1	5
17:15-17:30	1	0	1	3	0	3	4	0	4	2	1	3	2	0	2	4	1	5
17:30-17:45	0	0	0	4	0	4	4	0	4	1	0	1	9	0	9	10	0	10
17:45-18:00	1	0	1	1	0	1	2	0	2	0	1	1	2	1	3	2	2	4
1時間計	6	0	6	15	2	17	21	2	23	5	2	7	15	2	17	20	4	24
18:00-18:15	0	0	0	0	8	8	0	8	8	3	2	5	3	2	5	6	4	10
18:15-18:30	0	0	0	4	1	5	4	1	5	3	2	5	5	3	8	8	5	13
18:30-18:45	0	0	0	4	0	4	4	0	4	2	1	3	0	2	2	2	3	5
18:45-19:00	0	0	0	0	1	1	0	1	1	1	3	4	0	1	1	1	4	5
1時間計	0	0	0	8	10	18	8	10	18	9	8	17	8	8	16	17	16	33
全時間合計	87	7	94	105	24	129	192	31	223	104	51	155	134	87	221	238	138	376

歩道部歩行者等交通量調査結果

調査地点 : 09 ヨネッティー前

調査年月日 : 平成24年11月13日(火) 天候:晴れ

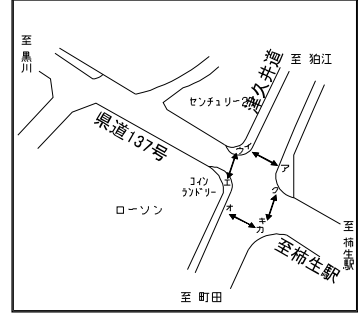


方向 種別 時間帯	イ			カ			合計			歩行者 (人)	自転車 (台)	合計 (人・台)	歩行者 (人)	自転車 (台)	合計 (人・台)	歩行者 (人)	自転車 (台)	合計 (人・台)
	歩行者 (人)	自転車 (台)	合計 (人・台)	歩行者 (人)	自転車 (台)	合計 (人・台)	歩行者 (人)	自転車 (台)	合計 (人・台)									
7:00-7:15	3	0	3	0	3	3	3	3	6									
7:15-7:30	4	0	4	0	1	1	4	1	5									
7:30-7:45	4	0	4	1	2	3	5	2	7									
7:45-8:00	1	0	1	1	0	1	2	0	2									
1時間計	12	0	12	2	6	8	14	6	20									
8:00-8:15	0	0	0	0	2	2	0	2	2									
8:15-8:30	0	0	0	0	3	3	0	3	3									
8:30-8:45	2	0	2	1	6	7	3	6	9									
8:45-9:00	1	0	1	0	9	9	1	9	10									
1時間計	3	0	3	1	20	21	4	20	24									
9:00-9:15	5	0	5	8	0	8	13	0	13									
9:15-9:30	1	0	1	2	0	2	3	0	3									
9:30-9:45	0	0	0	3	1	4	3	1	4									
9:45-10:00	2	0	2	1	0	1	3	0	3									
1時間計	8	0	8	14	1	15	22	1	23									
10:00-10:15	7	0	7	8	1	9	15	1	16									
10:15-10:30	5	1	6	3	0	3	8	1	9									
10:30-10:45	3	0	3	15	0	15	18	0	18									
10:45-11:00	4	1	5	7	0	7	11	1	12									
1時間計	19	2	21	33	1	34	52	3	55									
11:00-11:15	2	0	2	2	0	2	4	0	4									
11:15-11:30	0	0	0	1	1	2	1	1	2									
11:30-11:45	0	0	0	0	0	0	0	0	0									
11:45-12:00	4	0	4	6	1	7	10	1	11									
1時間計	6	0	6	9	2	11	15	2	17									
12:00-12:15	4	0	4	6	0	6	10	0	10									
12:15-12:30	3	0	3	0	0	0	3	0	3									
12:30-12:45	1	0	1	4	0	4	5	0	5									
12:45-13:00	1	0	1	0	1	1	1	1	2									
1時間計	9	0	9	10	1	11	19	1	20									
13:00-13:15	4	0	4	5	0	5	9	0	9									
13:15-13:30	4	0	4	3	0	3	7	0	7									
13:30-13:45	18	0	18	2	0	2	20	0	20									
13:45-14:00	2	1	3	2	0	2	4	1	5									
1時間計	28	1	29	12	0	12	40	1	41									
14:00-14:15	4	0	4	1	0	1	5	0	5									
14:15-14:30	2	0	2	5	0	5	7	0	7									
14:30-14:45	8	0	8	4	1	5	12	1	13									
14:45-15:00	2	1	3	1	0	1	3	1	4									
1時間計	16	1	17	11	1	12	27	2	29									
15:00-15:15	0	0	0	2	0	2	2	0	2									
15:15-15:30	1	1	2	11	1	12	12	2	14									
15:30-15:45	3	0	3	11	0	11	14	0	14									
15:45-16:00	1	0	1	2	0	2	3	0	3									
1時間計	5	1	6	26	1	27	31	2	33									
16:00-16:15	4	0	4	3	2	5	7	2	9									
16:15-16:30	5	0	5	4	0	4	9	0	9									
16:30-16:45	0	0	0	2	0	2	2	0	2									
16:45-17:00	1	0	1	0	0	0	1	0	1									
1時間計	10	0	10	9	2	11	19	2	21									
17:00-17:15	10	1	11	4	0	4	14	1	15									
17:15-17:30	2	0	2	0	1	1	2	1	3									
17:30-17:45	0	0	0	1	1	2	1	1	2									
17:45-18:00	3	0	3	3	1	4	6	1	7									
1時間計	15	1	16	8	3	11	23	4	27									
18:00-18:15	2	0	2	2	0	2	4	0	4									
18:15-18:30	3	0	3	1	0	1	4	0	4									
18:30-18:45	1	0	1	5	1	6	6	1	7									
18:45-19:00	1	0	1	0	1	1	1	1	2									
1時間計	7	0	7	8	2	10	15	2	17									
全時間合計	138	6	144	143	40	183	281	46	327									

歩道部歩行者等交通量調査結果

調査地点 : 10 柿生

調査年月日 : 平成24年11月13日(火) 天候:晴れ

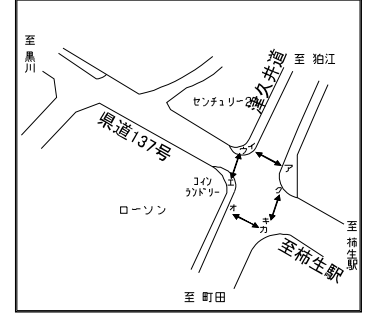


方向 時間帯	ア			イ			合計			ウ			エ			合計		
	歩行者 (人)	自転車 (台)	合 計 (人・台)	歩行者 (人)	自転車 (台)	合 計 (人・台)	歩行者 (人)	自転車 (台)	合 計 (人・台)	歩行者 (人)	自転車 (台)	合 計 (人・台)	歩行者 (人)	自転車 (台)	合 計 (人・台)	歩行者 (人)	自転車 (台)	合 計 (人・台)
7:00-7:15	20	0	20	0	0	0	20	0	20	1	2	3	2	1	3	3	3	6
7:15-7:30	25	3	28	0	0	0	25	3	28	4	3	7	7	0	7	11	3	14
7:30-7:45	22	1	23	0	1	1	22	2	24	1	10	11	6	0	6	7	10	17
7:45-8:00	16	5	21	4	2	6	20	7	27	2	4	6	6	0	6	8	4	12
1時間計	83	9	92	4	3	7	87	12	99	8	19	27	21	1	22	29	20	49
8:00-8:15	33	11	44	8	3	11	41	14	55	2	6	8	7	2	9	9	8	17
8:15-8:30	28	10	38	6	3	9	34	13	47	0	6	6	5	5	10	5	11	16
8:30-8:45	19	5	24	10	4	14	29	9	38	0	1	1	10	0	10	10	1	11
8:45-9:00	20	8	28	9	3	12	29	11	40	0	0	0	4	0	4	4	0	4
1時間計	100	34	134	33	13	46	133	47	180	2	13	15	26	7	33	28	20	48
9:00-9:15	10	3	13	2	1	3	12	4	16	0	0	0	4	1	5	4	1	5
9:15-9:30	19	6	25	0	1	1	19	7	26	0	5	5	4	0	4	4	5	9
9:30-9:45	3	0	3	9	1	10	12	1	13	0	1	1	5	1	6	5	2	7
9:45-10:00	3	0	3	13	3	16	16	3	19	0	1	1	0	2	2	0	3	3
1時間計	35	9	44	24	6	30	59	15	74	0	7	7	13	4	17	13	11	24
10:00-10:15	4	0	4	3	0	3	7	0	7	4	2	6	1	1	2	5	3	8
10:15-10:30	7	1	8	2	0	2	9	1	10	4	1	5	0	3	3	4	4	8
10:30-10:45	9	0	9	5	2	7	14	2	16	2	0	2	1	4	5	3	4	7
10:45-11:00	3	0	3	2	5	7	5	5	10	7	3	10	5	2	7	12	5	17
1時間計	23	1	24	12	7	19	35	8	43	17	6	23	7	10	17	24	16	40
11:00-11:15	5	1	6	7	0	7	12	1	13	1	0	1	3	2	5	4	2	6
11:15-11:30	6	0	6	2	0	2	8	0	8	2	0	2	1	0	1	3	0	3
11:30-11:45	2	2	4	1	0	1	3	2	5	1	2	3	4	0	4	5	2	7
11:45-12:00	3	0	3	2	0	2	5	0	5	1	1	2	2	3	5	3	4	7
1時間計	16	3	19	12	0	12	28	3	31	5	3	8	10	5	15	15	8	23
12:00-12:15	3	1	4	3	2	5	6	3	9	6	4	10	7	4	11	13	8	21
12:15-12:30	7	1	8	5	1	6	12	2	14	9	4	13	7	8	15	16	12	28
12:30-12:45	5	4	9	3	0	3	8	4	12	3	1	4	2	0	2	5	1	6
12:45-13:00	2	2	4	2	0	2	4	2	6	2	0	2	1	3	4	3	3	6
1時間計	17	8	25	13	3	16	30	11	41	20	9	29	17	15	32	37	24	61
13:00-13:15	1	2	3	3	1	4	4	3	7	2	0	2	1	4	5	3	4	7
13:15-13:30	4	1	5	2	0	2	6	1	7	9	0	9	0	0	9	0	9	9
13:30-13:45	5	0	5	1	0	1	6	0	6	2	1	3	1	2	3	3	3	6
13:45-14:00	0	5	5	3	0	3	3	5	8	2	0	2	1	1	2	3	1	4
1時間計	10	8	18	9	1	10	19	9	28	15	1	16	3	7	10	18	8	26
14:00-14:15	2	0	2	2	0	2	4	0	4	1	1	2	2	0	2	3	1	4
14:15-14:30	3	1	4	2	1	3	5	2	7	1	1	2	2	0	2	3	1	4
14:30-14:45	3	1	4	5	1	6	8	2	10	5	1	6	4	1	5	9	2	11
14:45-15:00	0	1	1	6	0	6	6	1	7	5	0	5	5	2	7	10	2	12
1時間計	8	3	11	15	2	17	23	5	28	12	3	15	13	3	16	25	6	31
15:00-15:15	7	1	8	9	0	9	16	1	17	2	2	4	5	2	7	7	4	11
15:15-15:30	4	1	5	6	1	7	10	2	12	5	3	8	0	1	5	4	9	9
15:30-15:45	8	1	9	7	3	10	15	4	19	4	5	9	9	2	11	13	7	20
15:45-16:00	6	3	9	9	2	11	15	5	20	2	3	5	0	0	2	3	5	5
1時間計	25	6	31	31	6	37	56	12	68	13	13	26	14	5	19	27	18	45
16:00-16:15	0	1	1	0	0	0	0	1	1	8	2	10	1	0	1	9	2	11
16:15-16:30	4	0	4	0	1	1	4	1	5	3	5	8	6	1	7	9	6	15
16:30-16:45	8	6	14	0	4	4	8	10	18	1	4	5	10	1	11	11	5	16
16:45-17:00	5	0	5	1	1	2	6	1	7	2	0	2	3	0	3	5	0	5
1時間計	17	7	24	1	6	7	18	13	31	14	11	25	20	2	22	34	13	47
17:00-17:15	14	1	15	3	1	4	17	2	19	2	0	2	2	4	6	4	4	8
17:15-17:30	5	5	10	6	1	7	11	6	17	2	1	3	2	1	3	4	2	6
17:30-17:45	9	1	10	1	1	2	10	2	12	2	2	4	0	3	3	2	5	7
17:45-18:00	12	1	13	4	3	7	16	4	20	1	3	4	2	6	8	3	9	12
1時間計	40	8	48	14	6	20	54	14	68	7	6	13	6	14	20	13	20	33
18:00-18:15	10	5	15	12	4	16	22	9	31	0	0	0	4	10	14	4	10	14
18:15-18:30	3	4	7	12	0	12	15	4	19	2	0	2	2	2	4	4	2	6
18:30-18:45	2	0	2	9	0	9	11	0	11	0	1	1	0	1	1	0	2	2
18:45-19:00	2	1	3	15	0	15	17	1	18	1	0	1	9	1	10	10	1	11
1時間計	17	10	27	48	4	52	65	14	79	3	1	4	15	14	29	18	15	33
全時間合計	391	106	497	216	57	273	607	163	770	116	92	208	165	87	252	281	179	460

歩道部歩行者等交通量調査結果

調査地点 : 10 柿生

調査年月日 : 平成24年11月13日(火) 天候:晴れ

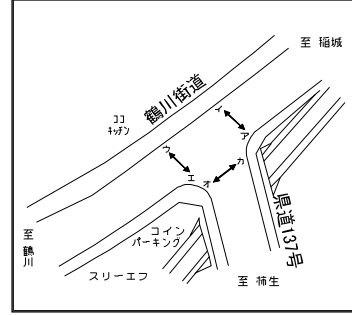


方向 種別 時間帯	イ			カ			合計			キ			ク			合計		
	歩行者 (人)	自転車 (台)	合計 (人・台)	歩行者 (人)	自転車 (台)	合計 (人・台)	歩行者 (人)	自転車 (台)	合計 (人・台)	歩行者 (人)	自転車 (台)	合計 (人・台)	歩行者 (人)	自転車 (台)	合計 (人・台)	歩行者 (人)	自転車 (台)	合計 (人・台)
7:00-7:15	7	2	9	17	5	22	24	7	31	2	0	2	0	0	0	2	0	2
7:15-7:30	4	6	10	19	4	23	23	10	33	1	0	1	0	0	0	1	0	1
7:30-7:45	8	4	12	20	13	33	28	17	45	1	0	1	0	0	0	1	0	1
7:45-8:00	9	2	11	21	14	35	30	16	46	3	1	4	0	3	3	3	4	7
1時間計	28	14	42	77	36	113	105	50	155	7	1	8	0	3	3	7	4	11
8:00-8:15	48	7	55	26	11	37	74	18	92	1	0	1	0	0	0	1	0	1
8:15-8:30	14	8	22	17	8	25	31	16	47	1	0	1	0	0	0	1	0	1
8:30-8:45	9	1	10	10	1	11	19	2	21	1	1	2	0	0	0	1	1	2
8:45-9:00	3	2	5	14	3	17	17	5	22	0	1	1	0	0	0	0	1	1
1時間計	74	18	92	67	23	90	141	41	182	3	2	5	0	0	0	3	2	5
9:00-9:15	6	2	8	11	2	13	17	4	21	2	1	3	0	0	0	2	1	3
9:15-9:30	10	1	11	7	2	9	17	3	20	4	3	7	1	0	1	5	3	8
9:30-9:45	7	4	11	8	3	11	15	7	22	2	1	3	0	0	0	2	1	3
9:45-10:00	3	0	3	12	1	13	15	1	16	1	1	2	1	0	1	2	1	3
1時間計	26	7	33	38	8	46	64	15	79	9	6	15	2	0	2	11	6	17
10:00-10:15	12	2	14	9	1	10	21	3	24	0	0	0	1	0	1	1	0	1
10:15-10:30	16	3	19	19	3	22	35	6	41	0	0	0	1	0	1	1	0	1
10:30-10:45	11	1	12	9	1	10	20	2	22	1	0	1	4	1	5	5	1	6
10:45-11:00	9	2	11	7	0	7	16	2	18	0	0	0	1	0	1	1	0	1
1時間計	48	8	56	44	5	49	92	13	105	1	0	1	7	1	8	8	1	9
11:00-11:15	9	5	14	6	0	6	15	5	20	1	1	2	2	1	3	3	2	5
11:15-11:30	4	6	10	5	4	9	9	10	19	2	1	3	3	0	3	5	1	6
11:30-11:45	3	3	6	1	4	5	4	7	11	0	1	1	2	0	2	2	1	3
11:45-12:00	7	0	7	3	3	6	10	3	13	3	0	3	2	0	2	5	0	5
1時間計	23	14	37	15	11	26	38	25	63	6	3	9	9	1	10	15	4	19
12:00-12:15	4	0	4	2	0	2	6	0	6	1	0	1	1	1	2	2	1	3
12:15-12:30	3	1	4	2	0	2	5	1	6	1	0	1	1	0	1	2	0	2
12:30-12:45	3	0	3	3	2	5	6	2	8	0	1	1	1	1	2	1	2	3
12:45-13:00	5	2	7	9	5	14	14	7	21	0	1	1	4	1	5	4	2	6
1時間計	15	3	18	16	7	23	31	10	41	2	2	4	7	3	10	9	5	14
13:00-13:15	7	1	8	11	4	15	18	5	23	0	1	1	0	1	1	0	2	2
13:15-13:30	11	3	14	6	1	7	17	4	21	0	1	1	1	0	1	1	1	2
13:30-13:45	10	2	12	6	1	7	16	3	19	0	3	3	1	0	1	1	3	4
13:45-14:00	6	1	7	3	3	6	9	4	13	3	0	3	3	1	4	6	1	7
1時間計	34	7	41	26	9	35	60	16	76	3	5	8	5	2	7	8	7	15
14:00-14:15	8	2	10	19	0	19	27	2	29	0	1	1	0	0	0	0	1	1
14:15-14:30	3	2	5	9	3	12	12	5	17	0	1	1	0	0	0	0	1	1
14:30-14:45	8	5	13	6	6	12	14	11	25	1	0	1	2	0	2	3	0	3
14:45-15:00	5	1	6	8	5	13	13	6	19	3	0	3	1	2	3	4	2	6
1時間計	24	10	34	42	14	56	66	24	90	4	2	6	3	2	5	7	4	11
15:00-15:15	13	6	19	10	5	15	23	11	34	0	1	1	2	1	3	2	2	4
15:15-15:30	9	4	13	4	1	5	13	5	18	0	1	1	1	0	1	1	1	2
15:30-15:45	5	8	13	11	9	20	16	17	33	0	0	0	5	1	6	5	1	6
15:45-16:00	11	4	15	39	10	49	50	14	64	4	0	4	1	3	4	5	3	8
1時間計	38	22	60	64	25	89	102	47	149	4	2	6	9	5	14	13	7	20
16:00-16:15	12	2	14	13	6	19	25	8	33	0	1	1	2	3	5	2	4	6
16:15-16:30	17	7	24	11	1	12	28	8	36	2	2	4	1	1	2	3	3	6
16:30-16:45	23	9	32	19	7	26	42	16	58	1	0	1	1	2	3	2	2	4
16:45-17:00	10	3	13	16	0	16	26	3	29	0	0	0	1	0	1	1	0	1
1時間計	62	21	83	59	14	73	121	35	156	3	3	6	5	6	11	8	9	17
17:00-17:15	13	4	17	22	7	29	35	11	46	0	0	0	2	6	8	2	6	8
17:15-17:30	14	1	15	20	5	25	34	6	40	0	0	0	1	4	5	1	4	5
17:30-17:45	8	5	13	21	1	22	29	6	35	2	0	2	2	3	5	4	3	7
17:45-18:00	2	3	5	14	1	15	16	4	20	2	0	2	4	4	8	6	4	10
1時間計	37	13	50	77	14	91	114	27	141	4	0	4	9	17	26	13	17	30
18:00-18:15	5	2	7	13	7	20	18	9	27	0	3	3	1	1	2	1	4	5
18:15-18:30	5	4	9	12	2	14	17	6	23	0	5	5	3	1	4	3	6	9
18:30-18:45	32	0	32	15	9	24	47	9	56	2	4	6	3	2	5	5	6	11
18:45-19:00	11	1	12	35	6	41	46	7	53	2	2	4	2	1	3	4	3	7
1時間計	53	7	60	75	24	99	128	31	159	4	14	18	9	5	14	13	19	32
全時間合計	462	144	606	600	190	790	1062	334	1396	50	40	90	65	45	110	115	85	200

歩道部歩行者等交通量調査結果

調査地点 : 11 黒川

調査年月日 : 平成24年11月13日(火) 天候: 晴れ

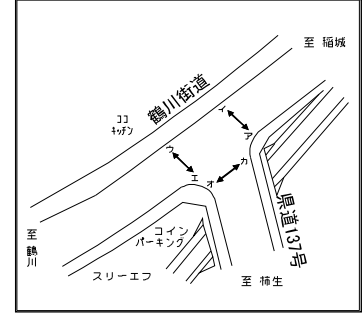


方向 時間帯	ア			イ			合計			ウ			エ			合計		
	歩行者 (人)	自転車 (台)	合 計 (人・台)	歩行者 (人)	自転車 (台)	合 計 (人・台)	歩行者 (人)	自転車 (台)	合 計 (人・台)	歩行者 (人)	自転車 (台)	合 計 (人・台)	歩行者 (人)	自転車 (台)	合 計 (人・台)	歩行者 (人)	自転車 (台)	合 計 (人・台)
7:00-7:15	4	1	5	9	1	10	13	2	15	1	0	1	4	0	4	5	0	5
7:15-7:30	0	1	1	10	0	10	10	1	11	0	2	2	11	0	11	11	2	13
7:30-7:45	13	1	14	12	0	12	25	1	26	3	0	3	14	1	15	17	1	18
7:45-8:00	5	1	6	22	3	25	27	4	31	1	0	1	17	2	19	18	2	20
1時間計	22	4	26	53	4	57	75	8	83	5	2	7	46	3	49	51	5	56
8:00-8:15	0	1	1	10	3	13	10	4	14	1	0	1	36	0	36	37	0	37
8:15-8:30	3	3	6	11	1	12	14	4	18	2	3	5	7	3	10	9	6	15
8:30-8:45	3	1	4	7	1	8	10	2	12	2	3	5	8	1	9	10	4	14
8:45-9:00	1	0	1	3	1	4	4	1	5	3	0	3	0	0	0	3	0	3
1時間計	7	5	12	31	6	37	38	11	49	8	6	14	51	4	55	59	10	69
9:00-9:15	0	0	0	4	0	4	4	0	4	0	0	0	0	0	0	0	0	0
9:15-9:30	0	0	0	2	0	2	2	0	2	0	0	0	2	0	2	2	0	2
9:30-9:45	0	0	0	1	0	1	1	0	1	2	2	4	0	1	1	2	3	5
9:45-10:00	2	0	2	56	0	56	58	0	58	0	1	1	4	0	4	4	1	5
1時間計	2	0	2	63	0	63	65	0	65	2	3	5	6	1	7	8	4	12
10:00-10:15	5	0	5	0	0	0	5	0	5	0	0	0	9	1	10	9	1	10
10:15-10:30	0	0	0	1	1	2	1	1	2	0	0	0	2	0	2	2	0	2
10:30-10:45	2	0	2	3	0	3	5	0	5	5	0	5	2	0	2	7	0	7
10:45-11:00	1	2	3	0	1	1	1	3	4	0	0	0	1	0	1	1	0	1
1時間計	8	2	10	4	2	6	12	4	16	5	0	5	14	1	15	19	1	20
11:00-11:15	4	2	6	2	2	4	6	4	10	1	1	2	1	0	1	2	1	3
11:15-11:30	4	0	4	1	0	1	5	0	5	1	0	1	1	0	1	2	0	2
11:30-11:45	6	1	7	3	2	5	9	3	12	1	1	2	1	1	2	2	2	4
11:45-12:00	9	0	9	2	1	3	11	1	12	1	0	1	4	0	4	5	0	5
1時間計	23	3	26	8	5	13	31	8	39	4	2	6	7	1	8	11	3	14
12:00-12:15	7	1	8	11	0	11	18	1	19	4	0	4	3	0	3	7	0	7
12:15-12:30	11	0	11	3	1	4	14	1	15	1	0	1	0	0	0	1	0	1
12:30-12:45	5	0	5	3	1	4	8	1	9	4	0	4	1	0	1	5	0	5
12:45-13:00	8	0	8	0	1	1	8	1	9	1	0	1	1	0	1	2	0	2
1時間計	31	1	32	17	3	20	48	4	52	10	0	10	5	0	5	15	0	15
13:00-13:15	6	0	6	6	1	7	12	1	13	3	1	4	0	0	0	3	1	4
13:15-13:30	1	0	1	2	1	3	3	1	4	1	0	1	1	0	1	2	0	2
13:30-13:45	4	0	4	21	1	22	25	1	26	1	0	1	1	0	1	2	0	2
13:45-14:00	1	0	1	5	1	6	6	1	7	3	0	3	4	1	5	7	1	8
1時間計	12	0	12	34	4	38	46	4	50	8	1	9	6	1	7	14	2	16
14:00-14:15	9	0	9	2	0	2	11	0	11	5	0	5	6	0	6	11	0	11
14:15-14:30	4	1	5	2	1	3	6	2	8	1	0	1	0	0	0	1	0	1
14:30-14:45	6	0	6	1	0	1	7	0	7	3	2	5	2	2	4	5	4	9
14:45-15:00	3	0	3	2	0	2	5	0	5	5	1	6	1	1	2	6	2	8
1時間計	22	1	23	7	1	8	29	2	31	14	3	17	9	3	12	23	6	29
15:00-15:15	4	0	4	3	0	3	7	0	7	2	1	3	1	0	1	3	1	4
15:15-15:30	2	0	2	1	0	1	3	0	3	1	1	2	0	0	0	1	1	2
15:30-15:45	8	1	9	4	0	4	12	1	13	1	0	1	0	0	0	1	0	1
15:45-16:00	8	1	9	3	0	3	11	1	12	0	1	1	3	0	3	3	1	4
1時間計	22	2	24	11	0	11	33	2	35	4	3	7	4	0	4	8	3	11
16:00-16:15	2	0	2	1	1	2	3	1	4	1	3	4	2	0	2	3	3	6
16:15-16:30	3	0	3	4	1	5	7	1	8	4	1	5	1	0	1	5	1	6
16:30-16:45	8	2	10	2	0	2	10	2	12	0	0	0	4	1	5	4	1	5
16:45-17:00	2	0	2	3	0	3	5	0	5	2	0	2	0	0	0	2	0	2
1時間計	15	2	17	10	2	12	25	4	29	7	4	11	7	1	8	14	5	19
17:00-17:15	2	2	4	7	4	11	9	6	15	8	2	10	2	2	4	10	4	14
17:15-17:30	0	2	2	8	0	8	8	2	10	10	0	10	0	1	1	10	1	11
17:30-17:45	2	0	2	9	2	11	11	2	13	7	1	8	3	2	5	10	3	13
17:45-18:00	2	0	2	7	3	10	9	3	12	2	0	2	2	0	2	4	0	4
1時間計	6	4	10	31	9	40	37	13	50	27	3	30	7	5	12	34	8	42
18:00-18:15	0	1	1	3	0	3	3	1	4	1	0	1	2	0	2	3	0	3
18:15-18:30	5	4	9	7	0	7	12	4	16	7	0	7	1	0	1	8	0	8
18:30-18:45	4	2	6	0	1	1	4	3	7	3	0	3	2	0	2	5	0	5
18:45-19:00	3	0	3	10	1	11	13	1	14	11	1	12	1	0	1	12	1	13
1時間計	12	7	19	20	2	22	32	9	41	22	1	23	6	0	6	28	1	29
全時間合計	182	31	213	289	38	327	471	69	540	116	28	144	168	20	188	284	48	332

歩道部歩行者等交通量調査結果

調査地点 : 11 黒川

調査年月日 : 平成24年11月13日(火) 天候:晴れ

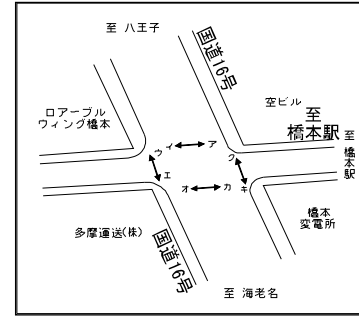


方向 種別 時間帯	イ			カ			合計			歩行者 (人)	自転車 (台)	合計 (人・台)	歩行者 (人)	自転車 (台)	合計 (人・台)	歩行者 (人)	自転車 (台)	合計 (人・台)
	歩行者 (人)	自転車 (台)	合計 (人・台)	歩行者 (人)	自転車 (台)	合計 (人・台)	歩行者 (人)	自転車 (台)	合計 (人・台)									
7:00-7:15	4	1	5	5	2	7	9	3	12									
7:15-7:30	11	4	15	2	0	2	13	4	17									
7:30-7:45	8	4	12	4	0	4	12	4	16									
7:45-8:00	14	1	15	7	1	8	21	2	23									
1時間計	37	10	47	18	3	21	55	13	68									
8:00-8:15	34	0	34	2	2	4	36	2	38									
8:15-8:30	8	2	10	5	1	6	13	3	16									
8:30-8:45	5	1	6	2	0	2	7	1	8									
8:45-9:00	2	0	2	2	1	3	4	1	5									
1時間計	49	3	52	11	4	15	60	7	67									
9:00-9:15	3	1	4	6	1	7	9	2	11									
9:15-9:30	0	0	0	1	0	1	1	0	1									
9:30-9:45	0	1	1	0	0	0	0	1	1									
9:45-10:00	2	0	2	5	1	6	7	1	8									
1時間計	5	2	7	12	2	14	17	4	21									
10:00-10:15	0	1	1	2	0	2	2	1	3									
10:15-10:30	0	0	0	0	0	0	0	0	0									
10:30-10:45	3	1	4	4	0	4	7	1	8									
10:45-11:00	2	0	2	5	0	5	7	0	7									
1時間計	5	2	7	11	0	11	16	2	18									
11:00-11:15	0	0	0	1	0	1	1	0	1									
11:15-11:30	0	0	0	0	0	0	0	0	0									
11:30-11:45	3	1	4	4	0	4	7	1	8									
11:45-12:00	2	0	2	24	0	24	26	0	26									
1時間計	5	1	6	29	0	29	34	1	35									
12:00-12:15	14	0	14	16	0	16	30	0	30									
12:15-12:30	11	0	11	7	0	7	18	0	18									
12:30-12:45	4	0	4	2	0	2	6	0	6									
12:45-13:00	1	1	2	10	0	10	11	1	12									
1時間計	30	1	31	35	0	35	65	1	66									
13:00-13:15	4	0	4	3	0	3	7	0	7									
13:15-13:30	1	0	1	2	0	2	3	0	3									
13:30-13:45	9	0	9	4	0	4	13	0	13									
13:45-14:00	0	1	1	1	0	1	1	1	2									
1時間計	14	1	15	10	0	10	24	1	25									
14:00-14:15	4	0	4	4	1	5	8	1	9									
14:15-14:30	0	0	0	0	0	0	0	0	0									
14:30-14:45	2	0	2	3	0	3	5	0	5									
14:45-15:00	0	1	1	2	0	2	2	1	3									
1時間計	6	1	7	9	1	10	15	2	17									
15:00-15:15	0	2	2	1	0	1	1	2	3									
15:15-15:30	2	0	2	0	1	1	2	1	3									
15:30-15:45	3	0	3	0	1	1	3	1	4									
15:45-16:00	4	0	4	1	2	3	5	2	7									
1時間計	9	2	11	2	4	6	11	6	17									
16:00-16:15	0	0	0	1	1	2	1	1	2									
16:15-16:30	4	0	4	5	1	6	9	1	10									
16:30-16:45	2	0	2	7	0	7	9	0	9									
16:45-17:00	0	1	1	2	0	2	2	1	3									
1時間計	6	1	7	15	2	17	21	3	24									
17:00-17:15	1	1	2	5	2	7	6	3	9									
17:15-17:30	2	0	2	0	7	7	2	7	9									
17:30-17:45	10	1	11	7	2	9	17	3	20									
17:45-18:00	0	0	0	7	0	7	7	0	7									
1時間計	13	2	15	19	11	30	32	13	45									
18:00-18:15	3	1	4	0	0	0	3	1	4									
18:15-18:30	5	1	6	4	0	4	9	1	10									
18:30-18:45	12	2	14	0	1	1	12	3	15									
18:45-19:00	2	0	2	2	0	2	4	0	4									
1時間計	22	4	26	6	1	7	28	5	33									
全時間合計	201	30	231	177	28	205	378	58	436									

歩道部歩行者等交通量調査結果

調査地点 : 14 橋本変電所前

調査年月日 : 平成24年11月13日(火) 天候: 晴れ

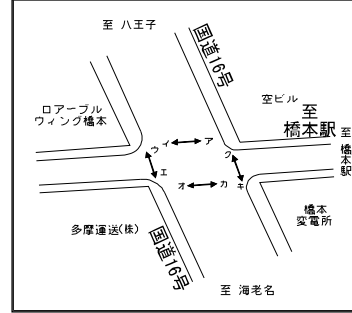


方向 種別 時間帯	ア			イ			合計			ウ			エ			合計		
	歩行者 (人)	自転車 (台)	合計 (人・台)	歩行者 (人)	自転車 (台)	合計 (人・台)	歩行者 (人)	自転車 (台)	合計 (人・台)	歩行者 (人)	自転車 (台)	合計 (人・台)	歩行者 (人)	自転車 (台)	合計 (人・台)	歩行者 (人)	自転車 (台)	合計 (人・台)
7:00-7:15	30	21	51	11	7	18	41	28	69	16	19	35	2	4	6	18	23	41
7:15-7:30	32	26	58	14	3	17	46	29	75	29	11	40	6	9	15	35	20	55
7:30-7:45	27	18	45	11	3	14	38	21	59	22	16	38	14	8	22	36	24	60
7:45-8:00	51	24	75	23	9	32	74	33	107	22	15	37	16	7	23	38	22	60
1時間計	140	89	229	59	22	81	199	111	310	89	61	150	38	28	66	127	89	216
8:00-8:15	25	20	45	27	13	40	52	33	85	15	15	30	22	14	36	37	29	66
8:15-8:30	21	31	52	19	13	32	40	44	84	8	21	29	21	20	41	29	41	70
8:30-8:45	15	26	41	5	1	6	20	27	47	10	15	25	3	11	14	13	26	39
8:45-9:00	17	13	30	6	4	10	23	17	40	7	14	21	9	7	16	16	21	37
1時間計	78	90	168	57	31	88	135	121	256	40	65	105	55	52	107	95	117	212
9:00-9:15	12	15	27	3	2	5	15	17	32	7	11	18	2	3	5	9	14	23
9:15-9:30	9	15	24	2	2	4	11	17	28	11	18	29	1	4	5	12	22	34
9:30-9:45	6	9	15	0	1	1	6	10	16	13	13	26	2	1	3	15	14	29
9:45-10:00	14	8	22	7	5	12	21	13	34	2	2	4	1	0	1	3	2	5
1時間計	41	47	88	12	10	22	53	57	110	33	44	77	6	8	14	39	52	91
10:00-10:15	4	2	6	2	3	5	6	5	11	5	6	11	2	0	2	7	6	13
10:15-10:30	6	3	9	3	2	5	9	5	14	2	8	10	0	1	1	2	9	11
10:30-10:45	4	0	4	5	3	8	9	3	12	3	9	12	1	2	3	4	11	15
10:45-11:00	6	3	9	2	2	4	8	5	13	3	13	16	0	1	1	3	14	17
1時間計	20	8	28	12	10	22	32	18	50	13	36	49	3	4	7	16	40	56
11:00-11:15	7	4	11	0	0	0	7	4	11	7	8	15	3	2	5	10	10	20
11:15-11:30	5	3	8	2	0	2	7	3	10	2	9	11	4	3	7	6	12	18
11:30-11:45	9	3	12	4	4	8	13	7	20	5	5	10	4	12	16	9	17	26
11:45-12:00	1	4	5	22	2	24	23	6	29	10	7	17	3	4	7	13	11	24
1時間計	22	14	36	28	6	34	50	20	70	24	29	53	14	21	35	38	50	88
12:00-12:15	5	4	9	21	2	23	26	6	32	4	3	7	7	5	12	11	8	19
12:15-12:30	0	8	8	3	3	6	3	11	14	2	5	7	0	2	2	2	7	9
12:30-12:45	10	5	15	3	5	8	13	10	23	4	9	13	2	5	7	6	14	20
12:45-13:00	2	1	3	0	3	3	2	4	6	3	10	13	4	3	7	7	13	20
1時間計	17	18	35	27	13	40	44	31	75	13	27	40	13	15	28	26	42	68
13:00-13:15	5	7	12	1	1	2	6	8	14	7	8	15	4	3	7	11	11	22
13:15-13:30	3	2	5	3	3	6	6	5	11	1	9	10	2	5	7	3	14	17
13:30-13:45	6	10	16	5	6	11	11	16	27	4	11	15	2	6	8	6	17	23
13:45-14:00	7	7	14	0	0	0	7	7	14	7	9	16	1	3	4	8	12	20
1時間計	21	26	47	9	10	19	30	36	66	19	37	56	9	17	26	28	54	82
14:00-14:15	0	2	2	0	2	2	0	4	4	6	5	11	4	6	10	10	11	21
14:15-14:30	2	4	6	3	3	6	5	7	12	0	2	2	2	0	2	2	2	4
14:30-14:45	5	4	9	4	5	9	9	9	18	6	5	11	1	1	2	7	6	13
14:45-15:00	8	7	15	9	6	15	17	13	30	3	2	5	4	2	6	7	4	11
1時間計	15	17	32	16	16	32	31	33	64	15	14	29	11	9	20	26	23	49
15:00-15:15	2	6	8	7	4	11	9	10	19	1	14	15	6	2	8	7	16	23
15:15-15:30	4	3	7	0	2	2	4	5	9	3	6	9	2	8	10	5	14	19
15:30-15:45	10	15	25	5	4	9	15	19	34	4	6	10	4	5	9	8	11	19
15:45-16:00	3	8	11	4	7	11	7	15	22	7	14	21	7	9	16	14	23	37
1時間計	19	32	51	16	17	33	35	49	84	15	40	55	19	24	43	34	64	98
16:00-16:15	8	3	11	3	5	8	11	8	19	5	5	10	0	7	7	5	12	17
16:15-16:30	7	8	15	11	7	18	18	15	33	1	5	6	3	3	6	4	8	12
16:30-16:45	8	14	22	4	4	8	12	18	30	16	11	27	7	3	10	23	14	37
16:45-17:00	3	3	6	2	3	5	5	6	11	9	6	15	5	3	8	14	9	23
1時間計	26	28	54	20	19	39	46	47	93	31	27	58	15	16	31	46	43	89
17:00-17:15	9	14	23	4	7	11	13	21	34	6	13	19	2	12	14	8	25	33
17:15-17:30	20	17	37	8	7	15	28	24	52	10	22	32	13	14	27	23	36	59
17:30-17:45	26	9	35	6	5	11	32	14	46	21	18	39	6	5	11	27	23	50
17:45-18:00	22	4	26	8	7	15	30	11	41	24	8	32	8	14	22	32	22	54
1時間計	77	44	121	26	26	52	103	70	173	61	61	122	29	45	74	90	106	196
18:00-18:15	10	9	19	4	7	11	14	16	30	14	21	35	13	6	19	27	27	54
18:15-18:30	12	6	18	9	8	17	21	14	35	12	11	23	17	11	28	29	22	51
18:30-18:45	9	9	18	7	5	12	16	14	30	10	7	17	14	11	25	24	18	42
18:45-19:00	6	4	10	14	6	20	20	10	30	5	12	17	14	8	22	19	20	39
1時間計	37	28	65	34	26	60	71	54	125	41	51	92	58	36	94	99	87	186
全時間合計	513	441	954	316	206	522	829	647	1476	394	492	886	270	275	545	664	767	1431

歩道部歩行者等交通量調査結果

調査地点 : 14 橋本変電所前

調査年月日 : 平成24年11月13日(火) 天候: 晴れ

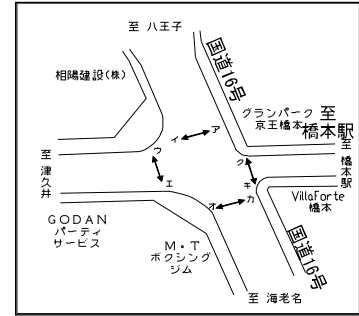


方向 時間帯	ア			カ			合計			キ			ク			合計		
	歩行者 (人)	自転車 (台)	合計 (人・台)	歩行者 (人)	自転車 (台)	合計 (人・台)	歩行者 (人)	自転車 (台)	合計 (人・台)	歩行者 (人)	自転車 (台)	合計 (人・台)	歩行者 (人)	自転車 (台)	合計 (人・台)	歩行者 (人)	自転車 (台)	合計 (人・台)
7:00-7:15	3	2	5	39	13	52	42	15	57	12	5	17	10	8	18	22	13	35
7:15-7:30	5	1	6	32	19	51	37	20	57	22	11	33	7	9	16	29	20	49
7:30-7:45	8	5	13	32	20	52	40	25	65	23	15	38	4	10	14	27	25	52
7:45-8:00	13	4	17	40	18	58	53	22	75	73	9	82	17	7	24	90	16	106
1時間計	29	12	41	143	70	213	172	82	254	130	40	170	38	34	72	168	74	242
8:00-8:15	28	10	38	36	20	56	64	30	94	37	8	45	11	7	18	48	15	63
8:15-8:30	13	12	25	20	21	41	33	33	66	34	15	49	16	11	27	50	26	76
8:30-8:45	19	14	33	39	53	92	58	67	125	8	12	20	7	3	10	15	15	30
8:45-9:00	6	5	11	9	10	19	15	15	30	0	4	4	14	0	14	14	4	18
1時間計	66	41	107	104	104	208	170	145	315	79	39	118	48	21	69	127	60	187
9:00-9:15	1	2	3	13	10	23	14	12	26	0	3	3	3	4	7	3	7	10
9:15-9:30	1	1	2	8	12	20	9	13	22	1	5	6	6	2	8	7	7	14
9:30-9:45	2	4	6	12	11	23	14	15	29	5	1	6	5	2	7	10	3	13
9:45-10:00	1	1	2	6	3	9	7	4	11	3	1	4	0	1	1	3	2	5
1時間計	5	8	13	39	36	75	44	44	88	9	10	19	14	9	23	23	19	42
10:00-10:15	2	1	3	3	3	6	5	4	9	4	2	6	2	2	4	6	4	10
10:15-10:30	2	1	3	5	8	13	7	9	16	9	10	19	0	0	0	9	10	19
10:30-10:45	2	3	5	0	9	9	2	12	14	5	2	7	1	0	1	6	2	8
10:45-11:00	3	3	6	16	18	34	19	21	40	1	1	2	3	1	4	4	2	6
1時間計	9	8	17	24	38	62	33	46	79	19	15	34	6	3	9	25	18	43
11:00-11:15	1	2	3	4	3	7	5	5	10	2	0	2	2	1	3	4	1	5
11:15-11:30	5	3	8	3	4	7	8	7	15	2	0	2	1	1	2	3	1	4
11:30-11:45	4	6	10	3	6	9	7	12	19	4	4	8	1	5	6	5	9	14
11:45-12:00	31	10	41	1	4	5	32	14	46	1	1	2	11	1	12	12	2	14
1時間計	41	21	62	11	17	28	52	38	90	9	5	14	15	8	23	24	13	37
12:00-12:15	6	9	15	3	8	11	9	17	26	5	4	9	9	2	11	14	6	20
12:15-12:30	8	4	12	2	5	7	10	9	19	7	5	12	2	3	5	9	8	17
12:30-12:45	31	12	43	24	15	39	55	27	82	1	2	3	1	0	1	2	2	4
12:45-13:00	2	3	5	1	4	5	3	7	10	0	2	2	3	2	5	3	4	7
1時間計	47	28	75	30	32	62	77	60	137	13	13	26	15	7	22	28	20	48
13:00-13:15	4	4	8	2	3	5	6	7	13	2	3	5	2	1	3	4	4	8
13:15-13:30	5	4	9	2	0	2	7	4	11	0	3	3	0	1	1	0	4	4
13:30-13:45	4	5	9	4	5	9	8	10	18	2	2	4	2	2	4	4	4	8
13:45-14:00	2	5	7	2	2	4	4	7	11	0	2	2	2	1	3	2	3	5
1時間計	15	18	33	10	10	20	25	28	53	4	10	14	6	5	11	10	15	25
14:00-14:15	0	5	5	2	1	3	2	6	8	8	1	9	0	2	2	8	3	11
14:15-14:30	3	2	5	0	5	5	3	7	10	3	6	9	6	3	9	9	9	18
14:30-14:45	6	8	14	3	7	10	9	15	24	1	1	2	0	0	0	1	1	2
14:45-15:00	3	2	5	4	9	13	7	11	18	0	0	0	1	0	1	1	0	1
1時間計	12	17	29	9	22	31	21	39	60	12	8	20	7	5	12	19	13	32
15:00-15:15	4	7	11	2	1	3	6	8	14	4	7	11	0	1	1	4	8	12
15:15-15:30	0	2	2	9	9	18	9	11	20	3	5	8	2	1	3	5	6	11
15:30-15:45	3	9	12	4	4	8	7	13	20	8	10	18	5	2	7	13	12	25
15:45-16:00	12	13	25	3	2	5	15	15	30	1	9	10	9	0	9	10	9	19
1時間計	19	31	50	18	16	34	37	47	84	16	31	47	16	4	20	32	35	67
16:00-16:15	6	6	12	5	8	13	11	14	25	4	5	9	11	3	14	15	8	23
16:15-16:30	14	12	26	2	14	16	16	26	42	6	4	10	2	2	4	8	6	14
16:30-16:45	11	9	20	1	1	2	12	10	22	1	1	2	0	0	0	1	1	2
16:45-17:00	9	6	15	5	3	8	14	9	23	2	5	7	0	0	0	2	5	7
1時間計	40	33	73	13	26	39	53	59	112	13	15	28	13	5	18	26	20	46
17:00-17:15	4	11	15	8	6	14	12	17	29	14	10	24	3	3	6	17	13	30
17:15-17:30	15	11	26	18	11	29	33	22	55	0	8	8	4	2	6	4	10	14
17:30-17:45	12	15	27	39	16	55	51	31	82	15	7	22	13	4	17	28	11	39
17:45-18:00	6	8	14	23	4	27	29	12	41	23	13	36	17	4	21	40	17	57
1時間計	37	45	82	88	37	125	125	82	207	52	38	90	37	13	50	89	51	140
18:00-18:15	8	8	16	14	9	23	22	17	39	11	6	17	10	4	14	21	10	31
18:15-18:30	24	13	37	6	3	9	30	16	46	13	11	24	14	3	17	27	14	41
18:30-18:45	7	7	14	9	2	11	16	9	25	11	5	16	8	4	12	19	9	28
18:45-19:00	11	6	17	4	1	5	15	7	22	9	5	14	6	0	6	15	5	20
1時間計	50	34	84	33	15	48	83	49	132	44	27	71	38	11	49	82	38	120
全時間合計	370	296	666	522	423	945	892	719	1611	400	251	651	253	125	378	653	376	1029

歩道部歩行者等交通量調査結果

調査地点 : 15 橋本駅南入口

調査年月日 : 平成24年11月13日(火) 天候:晴れ

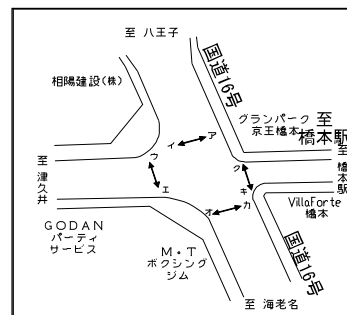


方向 種別 時間帯	ア			イ			合計			ウ			エ			合計		
	歩行者 (人)	自転車 (台)	合計 (人・台)	歩行者 (人)	自転車 (台)	合計 (人・台)	歩行者 (人)	自転車 (台)	合計 (人・台)	歩行者 (人)	自転車 (台)	合計 (人・台)	歩行者 (人)	自転車 (台)	合計 (人・台)	歩行者 (人)	自転車 (台)	合計 (人・台)
7:00-7:15	61	64	125	29	5	34	90	69	159	2	10	12	6	6	12	8	16	24
7:15-7:30	65	68	133	40	1	41	105	69	174	8	5	13	4	6	10	12	11	23
7:30-7:45	60	85	145	76	5	81	136	90	226	3	6	9	8	7	15	11	13	24
7:45-8:00	33	40	73	29	3	32	62	43	105	4	13	17	9	7	16	13	20	33
1時間計	219	257	476	174	14	188	393	271	664	17	34	51	27	26	53	44	60	104
8:00-8:15	118	92	210	41	35	76	159	127	286	7	23	30	13	14	27	20	37	57
8:15-8:30	62	88	150	40	21	61	102	109	211	3	15	18	2	15	17	5	30	35
8:30-8:45	48	59	107	91	12	103	139	71	210	2	15	17	7	8	15	9	23	32
8:45-9:00	48	38	86	95	10	105	143	48	191	12	6	18	8	7	15	20	13	33
1時間計	276	277	553	267	78	345	543	355	898	24	59	83	30	44	74	54	103	157
9:00-9:15	64	21	85	42	3	45	106	24	130	5	6	11	0	4	4	5	10	15
9:15-9:30	25	27	52	48	7	55	73	34	107	8	5	13	5	0	5	13	5	18
9:30-9:45	21	28	49	29	5	34	50	33	83	1	2	3	3	0	3	4	2	6
9:45-10:00	32	39	71	27	4	31	59	43	102	7	7	14	3	3	6	10	10	20
1時間計	142	115	257	146	19	165	288	134	422	21	20	41	11	7	18	32	27	59
10:00-10:15	24	10	34	5	4	9	29	14	43	7	10	17	4	2	6	11	12	23
10:15-10:30	25	10	35	9	2	11	34	12	46	2	2	4	3	2	5	5	4	9
10:30-10:45	29	15	44	14	6	20	43	21	64	9	6	15	3	4	7	12	10	22
10:45-11:00	11	3	14	5	5	10	16	8	24	3	3	6	8	3	11	11	6	17
1時間計	89	38	127	33	17	50	122	55	177	21	21	42	18	11	29	39	32	71
11:00-11:15	29	18	47	23	8	31	52	26	78	2	5	7	4	1	5	6	6	12
11:15-11:30	17	7	24	14	4	18	31	11	42	4	3	7	3	3	6	7	6	13
11:30-11:45	20	9	29	9	2	11	29	11	40	2	1	3	3	0	3	5	1	6
11:45-12:00	27	13	40	15	5	20	42	18	60	3	5	8	6	2	8	9	7	16
1時間計	93	47	140	61	19	80	154	66	220	11	14	25	16	6	22	27	20	47
12:00-12:15	27	8	35	31	2	33	58	10	68	8	8	16	2	4	6	10	12	22
12:15-12:30	31	16	47	31	13	44	62	29	91	11	9	20	2	4	6	13	13	26
12:30-12:45	24	5	29	22	3	25	46	8	54	4	7	11	2	7	9	6	14	20
12:45-13:00	19	16	35	18	12	30	37	28	65	13	7	20	7	2	9	20	9	29
1時間計	101	45	146	102	30	132	203	75	278	36	31	67	13	17	30	49	48	97
13:00-13:15	18	8	26	23	8	31	41	16	57	10	8	18	7	8	15	17	16	33
13:15-13:30	20	9	29	31	14	45	51	23	74	6	5	11	4	1	5	10	6	16
13:30-13:45	15	7	22	19	4	23	34	11	45	9	7	16	3	5	8	12	12	24
13:45-14:00	15	6	21	12	6	18	27	12	39	5	8	13	3	3	6	8	11	19
1時間計	68	30	98	85	32	117	153	62	215	30	28	58	17	17	34	47	45	92
14:00-14:15	11	5	16	17	3	20	28	8	36	2	6	8	3	3	6	5	9	14
14:15-14:30	9	4	13	18	3	21	27	7	34	2	3	5	1	4	5	3	7	10
14:30-14:45	16	10	26	24	2	26	40	12	52	7	9	16	6	3	9	13	12	25
14:45-15:00	21	10	31	12	9	21	33	19	52	0	2	2	4	3	7	4	5	9
1時間計	57	29	86	71	17	88	128	46	174	11	20	31	14	13	27	25	33	58
15:00-15:15	34	23	57	13	6	19	47	29	76	10	3	13	5	3	8	15	6	21
15:15-15:30	8	4	12	8	5	13	16	9	25	6	4	10	2	12	14	8	16	24
15:30-15:45	15	9	24	14	5	19	29	14	43	6	7	13	4	6	10	10	13	23
15:45-16:00	32	9	41	23	4	27	55	13	68	8	11	19	4	3	7	12	14	26
1時間計	89	45	134	58	20	78	147	65	212	30	25	55	15	24	39	45	49	94
16:00-16:15	15	3	18	16	11	27	31	14	45	5	13	18	5	12	17	10	25	35
16:15-16:30	23	25	48	30	14	44	53	39	92	4	6	10	13	10	23	17	16	33
16:30-16:45	16	12	28	19	13	32	35	25	60	7	12	19	8	7	15	15	19	34
16:45-17:00	25	21	46	12	10	22	37	31	68	10	21	31	6	7	13	16	28	44
1時間計	79	61	140	77	48	125	156	109	265	26	52	78	32	36	68	58	88	146
17:00-17:15	40	3	43	29	10	39	69	13	82	7	6	13	4	5	9	11	11	22
17:15-17:30	46	16	62	15	13	28	61	29	90	6	9	15	8	13	21	14	22	36
17:30-17:45	77	16	93	29	24	53	106	40	146	11	8	19	7	8	15	18	16	34
17:45-18:00	37	8	45	32	13	45	69	21	90	8	10	18	7	11	18	15	21	36
1時間計	200	43	243	105	60	165	305	103	408	32	33	65	26	37	63	58	70	128
18:00-18:15	66	11	77	58	12	70	124	23	147	7	9	16	8	12	20	15	21	36
18:15-18:30	45	8	53	31	9	40	76	17	93	9	10	19	10	15	25	19	25	44
18:30-18:45	32	5	37	26	13	39	58	18	76	7	6	13	6	8	14	13	14	27
18:45-19:00	30	7	37	26	16	42	56	23	79	8	5	13	10	7	17	18	12	30
1時間計	173	31	204	141	50	191	314	81	395	31	30	61	34	42	76	65	72	137
全時間合計	1586	1018	2604	1320	404	1724	2906	1422	4328	290	367	657	253	280	533	543	647	1190

歩道部歩行者等交通量調査結果

調査地点 : 15 橋本駅南入口

調査年月日 : 平成24年11月13日(火) 天候: 晴れ

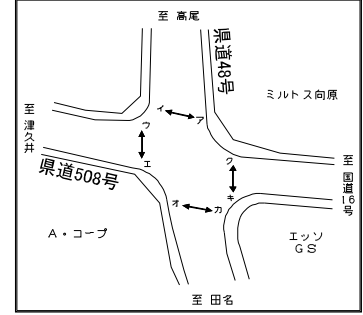


方向 時間帯	ア			カ			合計			キ			ク			合計		
	歩行者 (人)	自転車 (台)	合 計 (人・台)	歩行者 (人)	自転車 (台)	合 計 (人・台)	歩行者 (人)	自転車 (台)	合 計 (人・台)	歩行者 (人)	自転車 (台)	合 計 (人・台)	歩行者 (人)	自転車 (台)	合 計 (人・台)	歩行者 (人)	自転車 (台)	合 計 (人・台)
7:00-7:15	9	10	19	15	8	23	24	18	42	4	6	10	0	1	1	4	7	11
7:15-7:30	13	15	28	21	11	32	34	26	60	3	4	7	0	3	3	3	7	10
7:30-7:45	34	16	50	29	14	43	63	30	93	8	8	16	1	3	4	9	11	20
7:45-8:00	30	20	50	19	36	55	49	56	105	18	11	29	6	4	10	24	15	39
1時間計	86	61	147	84	69	153	170	130	300	33	29	62	7	11	18	40	40	80
8:00-8:15	19	26	45	29	45	74	48	71	119	17	16	33	11	6	17	28	22	50
8:15-8:30	12	32	44	14	34	48	26	66	92	10	26	36	15	29	44	25	55	80
8:30-8:45	7	7	14	11	9	20	18	16	34	6	19	25	8	15	23	14	34	48
8:45-9:00	6	10	16	12	6	18	18	16	34	6	8	14	5	6	11	11	14	25
1時間計	44	75	119	66	94	160	110	169	279	39	69	108	39	56	95	78	125	203
9:00-9:15	5	7	12	10	13	23	15	20	35	5	10	15	2	2	4	7	12	19
9:15-9:30	3	5	8	10	15	25	13	20	33	3	9	12	4	5	9	7	14	21
9:30-9:45	8	5	13	7	3	10	15	8	23	1	8	9	2	1	3	3	9	12
9:45-10:00	1	7	8	7	13	20	8	20	28	3	2	5	4	2	6	7	4	11
1時間計	17	24	41	34	44	78	51	68	119	12	29	41	12	10	22	24	39	63
10:00-10:15	20	12	32	8	12	20	28	24	52	2	2	4	8	9	17	10	11	21
10:15-10:30	9	7	16	7	11	18	16	18	34	4	1	5	1	0	1	5	1	6
10:30-10:45	11	4	15	5	10	15	16	14	30	3	0	3	0	0	0	3	0	3
10:45-11:00	4	7	11	7	11	18	11	18	29	5	1	6	0	0	0	5	1	6
1時間計	44	30	74	27	44	71	71	74	145	14	4	18	9	9	18	23	13	36
11:00-11:15	11	5	16	31	13	44	42	18	60	4	1	5	4	2	6	8	3	11
11:15-11:30	4	10	14	5	6	11	9	16	25	1	1	2	1	1	2	2	2	4
11:30-11:45	11	10	21	9	8	17	20	18	38	0	0	0	0	0	0	0	0	0
11:45-12:00	17	13	30	23	11	34	40	24	64	0	1	1	6	1	7	6	2	8
1時間計	43	38	81	68	38	106	111	76	187	5	3	8	11	4	15	16	7	23
12:00-12:15	20	16	36	8	5	13	28	21	49	13	4	17	17	1	18	30	5	35
12:15-12:30	22	15	37	9	7	16	31	22	53	5	4	9	7	7	14	12	11	23
12:30-12:45	8	10	18	6	4	10	14	14	28	2	4	6	5	2	7	7	6	13
12:45-13:00	16	12	28	13	6	19	29	18	47	4	14	18	6	5	11	10	19	29
1時間計	66	53	119	36	22	58	102	75	177	24	26	50	35	15	50	59	41	100
13:00-13:15	8	4	12	5	6	11	13	10	23	4	5	9	6	2	8	10	7	17
13:15-13:30	7	4	11	5	6	11	12	10	22	4	3	7	5	5	10	9	8	17
13:30-13:45	3	8	11	6	10	16	9	18	27	1	7	8	5	4	9	6	11	17
13:45-14:00	2	1	3	1	13	14	3	14	17	5	1	6	4	4	8	9	5	14
1時間計	20	17	37	17	35	52	37	52	89	14	16	30	20	15	35	34	31	65
14:00-14:15	4	0	4	0	3	3	4	3	7	4	3	7	3	2	5	7	5	12
14:15-14:30	6	4	10	3	10	13	9	14	23	1	4	5	4	4	8	5	8	13
14:30-14:45	7	8	15	6	15	21	13	23	36	5	6	11	2	5	7	7	11	18
14:45-15:00	3	1	4	9	9	18	12	10	22	5	5	10	2	4	6	7	9	16
1時間計	20	13	33	18	37	55	38	50	88	15	18	33	11	15	26	26	33	59
15:00-15:15	10	11	21	5	7	12	15	18	33	3	7	10	3	4	7	6	11	17
15:15-15:30	1	17	18	12	16	28	13	33	46	8	5	13	8	6	14	16	11	27
15:30-15:45	8	13	21	1	4	5	9	17	26	3	9	12	8	4	12	11	13	24
15:45-16:00	14	26	40	3	6	9	17	32	49	11	15	26	6	7	13	17	22	39
1時間計	33	67	100	21	33	54	54	100	154	25	36	61	25	21	46	50	57	107
16:00-16:15	9	19	28	2	9	11	11	28	39	1	2	3	9	9	18	10	11	21
16:15-16:30	20	17	37	8	17	25	28	34	62	1	1	2	4	8	12	5	9	14
16:30-16:45	5	20	25	3	6	9	8	26	34	0	0	0	0	1	1	0	1	1
16:45-17:00	8	21	29	3	5	8	11	26	37	1	3	4	5	8	13	6	11	17
1時間計	42	77	119	16	37	53	58	114	172	3	6	9	18	26	44	21	32	53
17:00-17:15	15	11	26	12	13	25	27	24	51	0	0	0	0	0	0	0	0	0
17:15-17:30	16	25	41	14	9	23	30	34	64	4	6	10	8	7	15	12	13	25
17:30-17:45	18	24	42	17	15	32	35	39	74	4	11	15	15	10	25	19	21	40
17:45-18:00	18	32	50	12	10	22	30	42	72	3	2	5	10	6	16	13	8	21
1時間計	67	92	159	55	47	102	122	139	261	11	19	30	33	23	56	44	42	86
18:00-18:15	27	44	71	8	6	14	35	50	85	3	3	6	2	4	6	5	7	12
18:15-18:30	22	31	53	13	16	29	35	47	82	3	14	17	3	7	10	6	21	27
18:30-18:45	37	29	66	8	12	20	45	41	86	2	14	16	3	7	10	5	21	26
18:45-19:00	32	40	72	11	19	30	43	59	102	5	16	21	3	4	7	8	20	28
1時間計	118	144	262	40	53	93	158	197	355	13	47	60	11	22	33	24	69	93
全時間合計	600	691	1291	482	553	1035	1082	1244	2326	208	302	510	231	227	458	439	529	968

歩道部歩行者等交通量調査結果

調査地点 : 16 向原

調査年月日 : 平成24年11月13日(火) 天候:晴れ

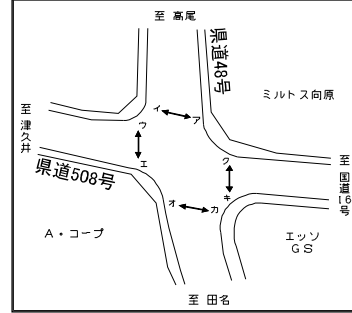


方向 種別 時間帯	ア			イ			合計			ウ			エ			合計		
	歩行者 (人)	自転車 (台)	合計 (人・台)	歩行者 (人)	自転車 (台)	合計 (人・台)	歩行者 (人)	自転車 (台)	合計 (人・台)	歩行者 (人)	自転車 (台)	合計 (人・台)	歩行者 (人)	自転車 (台)	合計 (人・台)	歩行者 (人)	自転車 (台)	合計 (人・台)
7:00-7:15	3	0	3	4	6	10	7	6	13	5	8	13	0	2	2	5	10	15
7:15-7:30	1	0	1	2	1	3	3	1	4	1	1	2	2	1	3	3	2	5
7:30-7:45	0	2	2	0	2	2	0	4	4	12	2	14	1	1	2	13	3	16
7:45-8:00	1	2	3	1	0	1	2	2	4	84	5	89	1	7	8	85	12	97
1時間計	5	4	9	7	9	16	12	13	25	102	16	118	4	11	15	106	27	133
8:00-8:15	0	1	1	1	1	2	1	2	3	7	3	10	6	7	13	13	10	23
8:15-8:30	1	5	6	1	8	9	2	13	15	1	1	2	4	49	53	5	50	55
8:30-8:45	0	3	3	0	3	3	0	6	6	0	2	2	2	4	6	2	6	8
8:45-9:00	1	1	2	2	0	2	3	1	4	0	0	0	0	2	2	0	2	2
1時間計	2	10	12	4	12	16	6	22	28	8	6	14	12	62	74	20	68	88
9:00-9:15	1	0	1	0	1	1	1	1	2	0	0	0	0	0	0	0	0	0
9:15-9:30	1	1	2	1	1	2	2	2	4	0	1	1	0	0	0	0	1	1
9:30-9:45	1	1	2	0	1	1	1	2	3	0	1	1	0	0	0	0	1	1
9:45-10:00	1	4	5	0	0	0	1	4	5	0	1	1	0	0	0	0	1	1
1時間計	4	6	10	1	3	4	5	9	14	0	3	3	0	0	0	0	3	3
10:00-10:15	0	1	1	0	0	0	0	1	1	0	2	2	0	0	0	0	2	2
10:15-10:30	1	0	1	0	0	0	1	0	1	0	2	2	0	0	0	0	2	2
10:30-10:45	1	1	2	1	0	1	2	1	3	0	0	0	1	0	1	1	0	1
10:45-11:00	1	0	1	0	0	0	1	0	1	0	0	0	0	0	0	0	0	0
1時間計	3	2	5	1	0	1	4	2	6	0	4	4	1	0	1	1	4	5
11:00-11:15	0	0	0	0	0	0	0	0	0	2	0	2	1	0	1	3	0	3
11:15-11:30	0	1	1	0	0	0	0	1	1	5	2	7	1	0	1	6	2	8
11:30-11:45	1	0	1	2	1	3	3	1	4	4	3	7	3	2	5	7	5	12
11:45-12:00	2	1	3	0	0	0	2	1	3	1	0	1	0	1	1	1	1	2
1時間計	3	2	5	2	1	3	5	3	8	12	5	17	5	3	8	17	8	25
12:00-12:15	2	1	3	0	0	0	2	1	3	4	1	5	3	0	3	7	1	8
12:15-12:30	0	1	1	1	0	1	1	1	2	0	0	0	4	1	5	4	1	5
12:30-12:45	2	0	2	2	0	2	4	0	4	2	3	5	5	1	6	7	4	11
12:45-13:00	0	1	1	0	0	0	0	1	1	1	4	5	0	0	0	1	4	5
1時間計	4	3	7	3	0	3	7	3	10	7	8	15	12	2	14	19	10	29
13:00-13:15	0	40	40	3	1	4	3	41	44	1	16	17	2	2	4	3	18	21
13:15-13:30	0	15	15	0	0	0	0	15	15	1	6	7	1	1	2	2	7	9
13:30-13:45	0	3	3	0	1	1	0	4	4	0	2	2	0	2	2	0	4	4
13:45-14:00	1	0	1	0	1	1	1	1	2	2	0	2	9	2	11	11	2	13
1時間計	1	58	59	3	3	6	4	61	65	4	24	28	12	7	19	16	31	47
14:00-14:15	1	1	2	0	0	0	1	1	2	0	2	2	6	1	7	6	3	9
14:15-14:30	6	4	10	1	0	1	7	4	11	2	3	5	49	1	50	51	4	55
14:30-14:45	0	2	2	0	0	0	0	2	2	0	12	12	1	0	1	1	12	13
14:45-15:00	1	2	3	0	0	0	1	2	3	1	0	1	1	0	1	2	0	2
1時間計	8	9	17	1	0	1	9	9	18	3	17	20	57	2	59	60	19	79
15:00-15:15	1	2	3	0	0	0	1	2	3	0	0	0	0	0	0	0	0	0
15:15-15:30	1	0	1	2	0	2	3	0	3	0	1	1	0	2	2	0	3	3
15:30-15:45	2	12	14	5	7	12	7	19	26	0	3	3	0	0	0	0	3	3
15:45-16:00	0	33	33	0	0	0	0	33	33	0	3	3	0	0	0	0	3	3
1時間計	4	47	51	7	7	14	11	54	65	0	7	7	0	2	2	0	9	9
16:00-16:15	1	6	7	2	1	3	3	7	10	0	1	1	1	0	1	1	1	2
16:15-16:30	1	5	6	1	1	2	2	6	8	0	3	3	1	6	7	1	9	10
16:30-16:45	1	6	7	0	1	1	1	7	8	0	3	3	6	1	7	6	4	10
16:45-17:00	0	3	3	0	3	3	0	6	6	0	1	1	14	0	14	14	1	15
1時間計	3	20	23	3	6	9	6	26	32	0	8	8	22	7	29	22	15	37
17:00-17:15	0	0	0	0	0	0	0	0	0	2	2	4	3	3	6	5	5	10
17:15-17:30	1	5	6	1	2	3	2	7	9	5	7	12	6	3	9	11	10	21
17:30-17:45	0	2	2	2	2	4	2	4	6	1	6	7	1	3	4	2	9	11
17:45-18:00	3	1	4	0	3	3	3	4	7	0	9	9	1	3	4	1	12	13
1時間計	4	8	12	3	7	10	7	15	22	8	24	32	11	12	23	19	36	55
18:00-18:15	1	1	2	2	2	4	3	3	6	4	1	5	1	0	1	5	1	6
18:15-18:30	0	1	1	2	0	2	2	1	3	3	3	6	1	3	4	4	6	10
18:30-18:45	1	0	1	2	0	2	3	0	3	1	5	6	2	3	5	3	8	11
18:45-19:00	1	1	2	0	2	2	1	3	4	1	2	3	1	3	4	2	5	7
1時間計	3	3	6	6	4	10	9	7	16	9	11	20	5	9	14	14	20	34
全時間合計	44	172	216	41	52	93	85	224	309	153	133	286	141	117	258	294	250	544

歩道部歩行者等交通量調査結果

調査地点 : 16 向原

調査年月日 : 平成24年11月13日(火) 天候: 晴れ

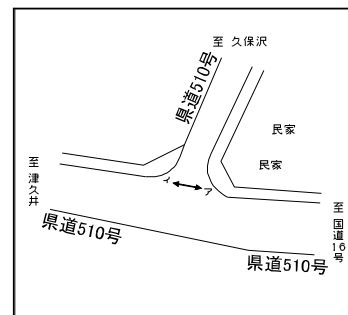


方向 時間帯	オ			カ			合計			キ			ク			合計		
	歩行者 (人)	自転車 (台)	合計 (人・台)	歩行者 (人)	自転車 (台)	合計 (人・台)	歩行者 (人)	自転車 (台)	合計 (人・台)	歩行者 (人)	自転車 (台)	合計 (人・台)	歩行者 (人)	自転車 (台)	合計 (人・台)	歩行者 (人)	自転車 (台)	合計 (人・台)
7:00-7:15	2	17	19	0	5	5	2	22	24	1	5	6	2	1	3	3	6	9
7:15-7:30	1	5	6	1	1	2	2	6	8	1	1	2	0	2	2	1	3	4
7:30-7:45	0	7	7	1	2	3	1	9	10	0	2	2	1	0	1	1	2	3
7:45-8:00	1	17	18	0	0	0	1	17	18	2	1	3	2	1	3	4	2	6
1時間計	4	46	50	2	8	10	6	54	60	4	9	13	5	4	9	9	13	22
8:00-8:15	1	32	33	0	7	7	1	39	40	1	0	1	4	0	4	5	0	5
8:15-8:30	8	119	127	1	4	5	9	123	132	0	1	1	0	8	8	0	9	9
8:30-8:45	0	8	8	0	3	3	0	11	11	4	0	4	0	0	0	4	0	4
8:45-9:00	0	9	9	0	0	0	0	9	9	0	1	1	0	0	0	0	1	1
1時間計	9	168	177	1	14	15	10	182	192	5	2	7	4	8	12	9	10	19
9:00-9:15	0	0	0	0	0	0	0	0	0	0	0	0	0	0	0	0	0	0
9:15-9:30	2	4	6	0	0	0	2	4	6	0	2	2	1	1	2	1	3	4
9:30-9:45	2	4	6	0	0	0	2	4	6	0	1	1	1	1	2	1	2	3
9:45-10:00	2	8	10	0	0	0	2	8	10	0	0	0	1	0	1	1	0	1
1時間計	6	16	22	0	0	0	6	16	22	0	3	3	3	2	5	3	5	8
10:00-10:15	2	8	10	0	0	0	2	8	10	0	0	0	0	2	2	0	2	2
10:15-10:30	4	0	4	1	0	1	5	0	5	1	2	3	0	0	0	1	2	3
10:30-10:45	2	0	2	0	1	1	2	1	3	1	1	2	0	1	1	1	2	3
10:45-11:00	1	0	1	1	1	2	2	1	3	0	1	1	1	1	2	1	2	3
1時間計	9	8	17	2	2	4	11	10	21	2	4	6	1	4	5	3	8	11
11:00-11:15	3	1	4	1	1	2	4	2	6	1	1	2	0	1	1	1	2	3
11:15-11:30	1	0	1	2	1	3	3	1	4	1	0	1	0	1	1	1	1	2
11:30-11:45	0	2	2	2	1	3	2	3	5	0	0	0	0	0	0	0	0	0
11:45-12:00	1	1	2	3	1	4	4	2	6	0	0	0	1	2	3	1	2	3
1時間計	5	4	9	8	4	12	13	8	21	2	1	3	1	4	5	3	5	8
12:00-12:15	0	0	0	1	4	5	1	4	5	1	2	3	1	0	1	2	2	4
12:15-12:30	0	0	0	1	2	3	1	2	3	2	1	3	0	0	0	2	1	3
12:30-12:45	2	0	2	0	0	0	2	0	2	0	0	0	0	0	0	0	0	0
12:45-13:00	2	0	2	0	0	0	2	0	2	0	0	0	0	0	0	0	0	0
1時間計	4	0	4	2	6	8	6	6	12	3	3	6	1	0	1	4	3	7
13:00-13:15	1	0	1	0	2	2	1	2	3	0	0	0	0	0	0	0	0	0
13:15-13:30	0	1	1	0	6	6	0	7	7	0	0	0	0	1	1	0	1	1
13:30-13:45	0	0	0	1	1	2	1	1	2	0	1	1	0	1	1	0	2	2
13:45-14:00	0	3	3	0	0	0	0	3	3	0	3	3	0	0	0	0	3	3
1時間計	1	4	5	1	9	10	2	13	15	0	4	4	0	2	2	0	6	6
14:00-14:15	0	1	1	2	3	5	2	4	6	0	0	0	3	2	5	3	2	5
14:15-14:30	1	0	1	1	0	1	2	0	2	1	0	1	0	0	0	1	0	1
14:30-14:45	1	2	3	0	2	2	1	4	5	2	1	3	0	1	1	2	2	4
14:45-15:00	1	2	3	1	2	3	2	4	6	0	0	0	0	2	2	0	2	2
1時間計	3	5	8	4	7	11	7	12	19	3	1	4	3	5	8	6	6	12
15:00-15:15	0	3	3	0	0	0	0	3	3	0	1	1	1	2	3	1	3	4
15:15-15:30	0	1	1	3	0	3	3	1	4	0	0	0	0	3	3	0	3	3
15:30-15:45	2	2	4	0	4	4	2	6	8	0	0	0	0	2	2	0	2	2
15:45-16:00	1	2	3	0	13	13	1	15	16	0	2	2	0	4	4	0	6	6
1時間計	3	8	11	3	17	20	6	25	31	0	3	3	1	11	12	1	14	15
16:00-16:15	0	4	4	2	13	15	2	17	19	1	2	3	2	6	8	3	8	11
16:15-16:30	0	2	2	1	2	3	1	4	5	0	5	5	1	0	1	1	5	6
16:30-16:45	0	0	0	0	0	0	0	0	0	0	1	1	0	2	2	0	3	3
16:45-17:00	0	2	2	0	4	4	0	6	6	0	4	4	3	2	5	3	6	9
1時間計	0	8	8	3	19	22	3	27	30	1	12	13	6	10	16	7	22	29
17:00-17:15	4	2	6	2	1	3	6	3	9	3	6	9	0	0	0	3	6	9
17:15-17:30	1	5	6	1	4	5	2	9	11	2	4	6	2	2	4	4	6	10
17:30-17:45	0	3	3	2	6	8	2	9	11	2	2	4	0	2	2	2	4	6
17:45-18:00	0	3	3	3	9	12	3	12	15	0	0	0	3	1	4	3	1	4
1時間計	5	13	18	8	20	28	13	33	46	7	12	19	5	5	10	12	17	29
18:00-18:15	0	5	5	0	7	7	0	12	12	0	1	1	2	0	2	2	1	3
18:15-18:30	0	3	3	0	12	12	0	15	15	0	0	0	0	1	1	0	1	1
18:30-18:45	1	4	5	2	9	11	3	13	16	0	1	1	0	0	0	0	1	1
18:45-19:00	0	4	4	0	3	3	0	7	7	0	1	1	2	0	2	2	1	3
1時間計	1	16	17	2	31	33	3	47	50	0	3	3	4	1	5	4	4	8
全時間合計	50	296	346	36	137	173	86	433	519	27	57	84	34	56	90	61	113	174

歩道部歩行者等交通量調査結果

調査地点 : 17 宮原

調査年月日 : 平成24年11月13日(火) 天候:晴れ

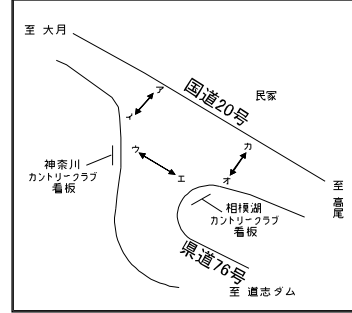


方向 時間帯	7			4			合計											
	歩行者 (人)	自転車 (台)	合計 (人・台)	歩行者 (人)	自転車 (台)	合計 (人・台)	歩行者 (人)	自転車 (台)	合計 (人・台)	歩行者 (人)	自転車 (台)	合計 (人・台)	歩行者 (人)	自転車 (台)	合計 (人・台)	歩行者 (人)	自転車 (台)	合計 (人・台)
7:00- 7:15	0	0	0	0	0	0	0	0	0									
7:15- 7:30	0	0	0	0	0	0	0	0	0									
7:30- 7:45	0	0	0	0	0	0	0	0	0									
7:45- 8:00	0	0	0	0	0	0	0	0	0									
1時間計	0	0	0	0	0	0	0	0	0									
8:00- 8:15	0	0	0	0	0	0	0	0	0									
8:15- 8:30	0	0	0	1	0	1	1	0	1									
8:30- 8:45	0	0	0	0	0	0	0	0	0									
8:45- 9:00	0	0	0	2	0	2	2	0	2									
1時間計	0	0	0	3	0	3	3	0	3									
9:00- 9:15	0	0	0	0	0	0	0	0	0									
9:15- 9:30	0	0	0	0	0	0	0	0	0									
9:30- 9:45	1	0	1	1	0	1	2	0	2									
9:45-10:00	0	0	0	0	0	0	0	0	0									
1時間計	1	0	1	1	0	1	2	0	2									
10:00-10:15	0	0	0	0	0	0	0	0	0									
10:15-10:30	0	0	0	0	0	0	0	0	0									
10:30-10:45	0	0	0	0	0	0	0	0	0									
10:45-11:00	0	0	0	0	0	0	0	0	0									
1時間計	0	0	0	0	0	0	0	0	0									
11:00-11:15	0	0	0	0	0	0	0	0	0									
11:15-11:30	0	0	0	0	0	0	0	0	0									
11:30-11:45	0	0	0	0	0	0	0	0	0									
11:45-12:00	0	0	0	0	0	0	0	0	0									
1時間計	0	0	0	0	0	0	0	0	0									
12:00-12:15	0	0	0	0	0	0	0	0	0									
12:15-12:30	0	0	0	0	0	0	0	0	0									
12:30-12:45	0	0	0	0	0	0	0	0	0									
12:45-13:00	0	1	1	0	0	0	0	1	1									
1時間計	0	1	1	0	0	0	0	1	1									
13:00-13:15	0	0	0	0	0	0	0	0	0									
13:15-13:30	0	0	0	0	0	0	0	0	0									
13:30-13:45	0	0	0	0	0	0	0	0	0									
13:45-14:00	0	0	0	0	0	0	0	0	0									
1時間計	0	0	0	0	0	0	0	0	0									
14:00-14:15	0	0	0	0	0	0	0	0	0									
14:15-14:30	0	0	0	0	0	0	0	0	0									
14:30-14:45	0	0	0	0	0	0	0	0	0									
14:45-15:00	0	0	0	0	0	0	0	0	0									
1時間計	0	0	0	0	0	0	0	0	0									
15:00-15:15	0	0	0	0	0	0	0	0	0									
15:15-15:30	0	0	0	2	0	2	2	0	2									
15:30-15:45	0	0	0	0	0	0	0	0	0									
15:45-16:00	0	0	0	0	0	0	0	0	0									
1時間計	0	0	0	2	0	2	2	0	2									
16:00-16:15	0	0	0	0	0	0	0	0	0									
16:15-16:30	0	0	0	1	0	1	1	0	1									
16:30-16:45	0	0	0	0	0	0	0	0	0									
16:45-17:00	0	0	0	0	1	1	0	1	1									
1時間計	0	0	0	1	1	2	1	1	2									
17:00-17:15	0	0	0	0	0	0	0	0	0									
17:15-17:30	0	0	0	0	0	0	0	0	0									
17:30-17:45	0	0	0	0	0	0	0	0	0									
17:45-18:00	0	0	0	0	0	0	0	0	0									
1時間計	0	0	0	0	0	0	0	0	0									
18:00-18:15	0	0	0	0	0	0	0	0	0									
18:15-18:30	0	0	0	0	0	0	0	0	0									
18:30-18:45	0	0	0	0	0	0	0	0	0									
18:45-19:00	0	0	0	0	0	0	0	0	0									
1時間計	0	0	0	0	0	0	0	0	0									
全時間合計	1	1	2	7	1	8	8	2	10									

歩道部歩行者等交通量調査結果

調査地点 : 23 日連入口

調査年月日 : 平成24年11月13日(火) 天候:晴れ

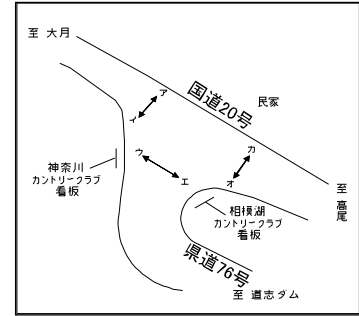


方向 時間帯	ア			イ			合計			ウ			エ			合計		
	歩行者 (人)	自転車 (台)	合計 (人・台)	歩行者 (人)	自転車 (台)	合計 (人・台)	歩行者 (人)	自転車 (台)	合計 (人・台)	歩行者 (人)	自転車 (台)	合計 (人・台)	歩行者 (人)	自転車 (台)	合計 (人・台)	歩行者 (人)	自転車 (台)	合計 (人・台)
7:00-7:15	0	0	0	0	0	0	0	0	0	0	0	0	0	0	0	0	0	0
7:15-7:30	5	0	5	1	0	1	6	0	6	0	1	1	2	0	2	2	1	3
7:30-7:45	5	0	5	0	0	0	5	0	5	0	0	0	0	0	0	0	0	0
7:45-8:00	6	1	7	0	0	0	6	1	7	0	0	0	1	0	1	1	0	1
1時間計	16	1	17	1	0	1	17	1	18	0	1	1	3	0	3	3	1	4
8:00-8:15	9	1	10	2	0	2	11	1	12	1	0	1	1	0	1	2	0	2
8:15-8:30	1	0	1	2	0	2	3	0	3	2	0	2	1	0	1	3	0	3
8:30-8:45	5	0	5	0	0	0	5	0	5	0	0	0	0	0	0	0	0	0
8:45-9:00	4	0	4	0	0	0	4	0	4	0	0	0	2	0	2	2	0	2
1時間計	19	1	20	4	0	4	23	1	24	3	0	3	4	0	4	7	0	7
9:00-9:15	1	0	1	0	0	0	1	0	1	0	0	0	0	0	0	0	0	0
9:15-9:30	2	0	2	0	0	0	2	0	2	0	0	0	0	0	0	0	0	0
9:30-9:45	3	0	3	0	0	0	3	0	3	0	0	0	0	0	0	0	0	0
9:45-10:00	2	0	2	0	0	0	2	0	2	0	0	0	0	0	0	0	0	0
1時間計	8	0	8	0	0	0	8	0	8	0	0	0	0	0	0	0	0	0
10:00-10:15	3	0	3	0	1	1	3	1	4	0	0	0	1	0	1	1	0	1
10:15-10:30	6	0	6	2	0	2	8	0	8	0	2	2	1	0	1	1	2	3
10:30-10:45	1	0	1	0	0	0	1	0	1	0	0	0	0	0	0	0	0	0
10:45-11:00	0	0	0	0	0	0	0	0	0	0	0	0	0	0	0	0	0	0
1時間計	10	0	10	2	1	3	12	1	13	0	2	2	2	0	2	2	2	4
11:00-11:15	0	0	0	0	0	0	0	0	0	0	0	0	1	1	2	1	1	2
11:15-11:30	0	2	2	0	0	0	0	2	2	0	0	0	0	0	0	0	0	0
11:30-11:45	0	0	0	0	0	0	0	0	0	0	0	0	0	0	0	0	0	0
11:45-12:00	1	0	1	0	0	0	1	0	1	1	0	1	0	0	0	1	0	1
1時間計	1	2	3	0	0	0	1	2	3	1	0	1	1	1	2	2	1	3
12:00-12:15	0	0	0	0	0	0	0	0	0	0	0	0	0	0	0	0	0	0
12:15-12:30	2	0	2	0	0	0	2	0	2	0	0	0	0	0	0	0	0	0
12:30-12:45	0	0	0	1	0	1	1	0	1	0	0	0	0	0	0	0	0	0
12:45-13:00	1	0	1	1	0	1	2	0	2	1	0	1	1	0	1	2	0	2
1時間計	3	0	3	2	0	2	5	0	5	1	0	1	1	0	1	2	0	2
13:00-13:15	1	0	1	1	0	1	2	0	2	1	0	1	1	0	1	2	0	2
13:15-13:30	0	1	1	0	0	0	0	1	1	0	0	0	0	0	0	0	0	0
13:30-13:45	0	0	0	0	0	0	0	0	0	0	0	0	0	0	0	0	0	0
13:45-14:00	1	0	1	0	0	0	1	0	1	0	0	0	2	0	2	2	0	2
1時間計	2	1	3	1	0	1	3	1	4	1	0	1	3	0	3	4	0	4
14:00-14:15	3	0	3	0	0	0	3	0	3	0	0	0	0	0	0	0	0	0
14:15-14:30	5	0	5	3	0	3	8	0	8	0	0	0	0	0	0	0	0	0
14:30-14:45	5	0	5	3	0	3	8	0	8	0	0	0	0	0	0	0	0	0
14:45-15:00	2	1	3	6	0	6	8	1	9	0	0	0	3	1	4	3	1	4
1時間計	15	1	16	12	0	12	27	1	28	0	0	0	3	1	4	3	1	4
15:00-15:15	0	0	0	1	0	1	1	0	1	0	0	0	0	0	0	0	0	0
15:15-15:30	0	1	1	2	0	2	2	1	3	0	0	0	0	0	0	0	0	0
15:30-15:45	0	0	0	0	0	0	0	0	0	0	0	0	1	1	0	1	1	1
15:45-16:00	0	1	1	3	1	4	3	2	5	0	0	0	1	0	1	1	0	1
1時間計	0	2	2	6	1	7	6	3	9	0	0	0	1	1	2	1	1	2
16:00-16:15	1	0	1	2	0	2	3	0	3	1	0	1	0	0	0	1	0	1
16:15-16:30	0	0	0	0	0	0	0	0	0	0	0	0	0	0	0	0	0	0
16:30-16:45	0	0	0	6	0	6	6	0	6	0	0	0	4	0	4	4	0	4
16:45-17:00	0	0	0	2	0	2	2	0	2	0	0	0	0	0	0	0	0	0
1時間計	1	0	1	10	0	10	11	0	11	1	0	1	4	0	4	5	0	5
17:00-17:15	2	0	2	0	0	0	2	0	2	0	0	0	0	0	0	0	0	0
17:15-17:30	0	0	0	0	0	0	0	0	0	0	0	0	0	0	0	0	0	0
17:30-17:45	2	1	3	5	0	5	7	1	8	0	0	0	0	1	1	0	1	1
17:45-18:00	0	0	0	1	0	1	1	0	1	0	0	0	0	0	0	0	0	0
1時間計	4	1	5	6	0	6	10	1	11	0	0	0	0	1	1	0	1	1
18:00-18:15	0	0	0	1	0	1	1	0	1	0	0	0	0	0	0	0	0	0
18:15-18:30	3	0	3	0	0	0	3	0	3	3	0	3	0	0	3	0	0	3
18:30-18:45	0	0	0	2	0	2	2	0	2	0	0	0	0	0	0	0	0	0
18:45-19:00	0	0	0	0	0	0	0	0	0	0	0	0	1	0	1	1	0	1
1時間計	3	0	3	3	0	3	6	0	6	3	0	3	1	0	1	4	0	4
全時間合計	82	9	91	47	2	49	129	11	140	10	3	13	23	4	27	33	7	40

歩道部歩行者等交通量調査結果

調査地点 : 23 日連入口

調査年月日 : 平成24年11月13日(火) 天候:晴れ



方向 種別 時間帯	イ			カ			合計			歩行者 (人)	自転車 (台)	合計 (人・台)	歩行者 (人)	自転車 (台)	合計 (人・台)	歩行者 (人)	自転車 (台)	合計 (人・台)
	歩行者 (人)	自転車 (台)	合計 (人・台)	歩行者 (人)	自転車 (台)	合計 (人・台)	歩行者 (人)	自転車 (台)	合計 (人・台)									
7:00-7:15	0	0	0	0	0	0	0	0	0									
7:15-7:30	1	0	1	0	0	0	1	0	1									
7:30-7:45	0	0	0	0	0	0	0	0	0									
7:45-8:00	2	0	2	0	0	0	2	0	2									
1時間計	3	0	3	0	0	0	3	0	3									
8:00-8:15	0	0	0	1	0	1	1	0	1									
8:15-8:30	0	0	0	0	1	1	0	1	1									
8:30-8:45	0	0	0	0	0	0	0	0	0									
8:45-9:00	1	0	1	0	0	0	1	0	1									
1時間計	1	0	1	1	1	2	2	1	3									
9:00-9:15	1	0	1	0	0	0	1	0	1									
9:15-9:30	0	0	0	1	0	1	1	0	1									
9:30-9:45	0	0	0	0	0	0	0	0	0									
9:45-10:00	1	0	1	0	0	0	1	0	1									
1時間計	2	0	2	1	0	1	3	0	3									
10:00-10:15	1	0	1	0	0	0	1	0	1									
10:15-10:30	1	0	1	0	0	0	1	0	1									
10:30-10:45	1	0	1	0	0	0	1	0	1									
10:45-11:00	0	0	0	0	0	0	0	0	0									
1時間計	3	0	3	0	0	0	3	0	3									
11:00-11:15	0	0	0	0	0	0	0	0	0									
11:15-11:30	0	0	0	0	0	0	0	0	0									
11:30-11:45	0	0	0	0	0	0	0	0	0									
11:45-12:00	0	0	0	0	0	0	0	0	0									
1時間計	0	0	0	0	0	0	0	0	0									
12:00-12:15	0	0	0	0	0	0	0	0	0									
12:15-12:30	0	0	0	1	0	1	1	0	1									
12:30-12:45	0	0	0	1	0	1	1	0	1									
12:45-13:00	0	0	0	0	0	0	0	0	0									
1時間計	0	0	0	2	0	2	2	0	2									
13:00-13:15	0	0	0	0	0	0	0	0	0									
13:15-13:30	0	0	0	0	0	0	0	0	0									
13:30-13:45	0	0	0	0	0	0	0	0	0									
13:45-14:00	1	0	1	1	0	1	2	0	2									
1時間計	1	0	1	1	0	1	2	0	2									
14:00-14:15	0	0	0	0	0	0	0	0	0									
14:15-14:30	0	0	0	0	0	0	0	0	0									
14:30-14:45	0	0	0	0	0	0	0	0	0									
14:45-15:00	0	0	0	0	0	0	0	0	0									
1時間計	0	0	0	0	0	0	0	0	0									
15:00-15:15	0	0	0	0	0	0	0	0	0									
15:15-15:30	0	0	0	0	0	0	0	0	0									
15:30-15:45	0	0	0	0	0	0	0	0	0									
15:45-16:00	0	0	0	0	0	0	0	0	0									
1時間計	0	0	0	0	0	0	0	0	0									
16:00-16:15	0	0	0	0	0	0	0	0	0									
16:15-16:30	0	0	0	0	0	0	0	0	0									
16:30-16:45	0	0	0	0	0	0	0	0	0									
16:45-17:00	0	0	0	0	0	0	0	0	0									
1時間計	0	0	0	0	0	0	0	0	0									
17:00-17:15	0	0	0	0	0	0	0	0	0									
17:15-17:30	0	0	0	0	0	0	0	0	0									
17:30-17:45	0	0	0	0	0	0	0	0	0									
17:45-18:00	0	0	0	0	0	0	0	0	0									
1時間計	0	0	0	0	0	0	0	0	0									
18:00-18:15	0	0	0	0	0	0	0	0	0									
18:15-18:30	1	0	1	0	0	0	1	0	1									
18:30-18:45	2	0	2	0	0	0	2	0	2									
18:45-19:00	0	0	0	0	0	0	0	0	0									
1時間計	3	0	3	0	0	0	3	0	3									
全時間合計	13	0	13	5	1	6	18	1	19									