

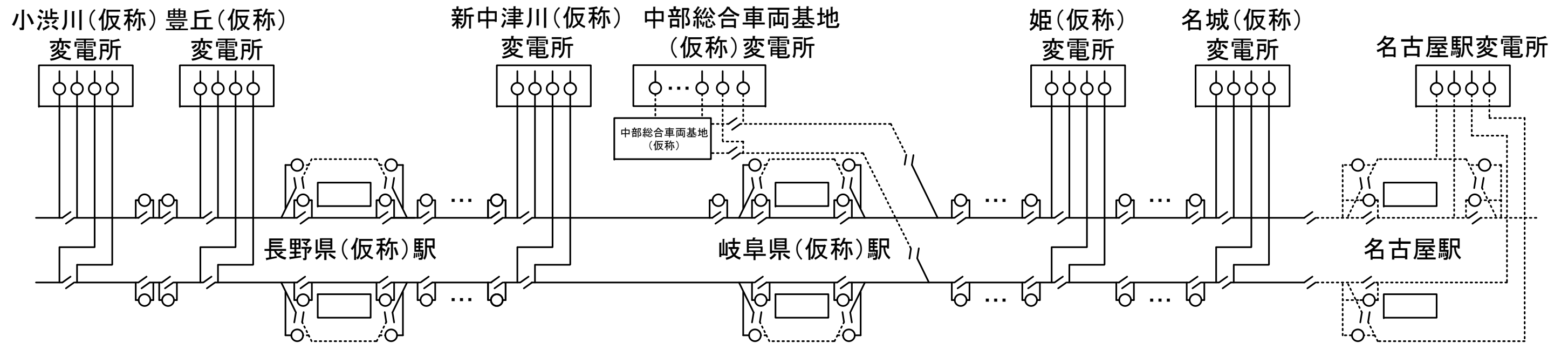
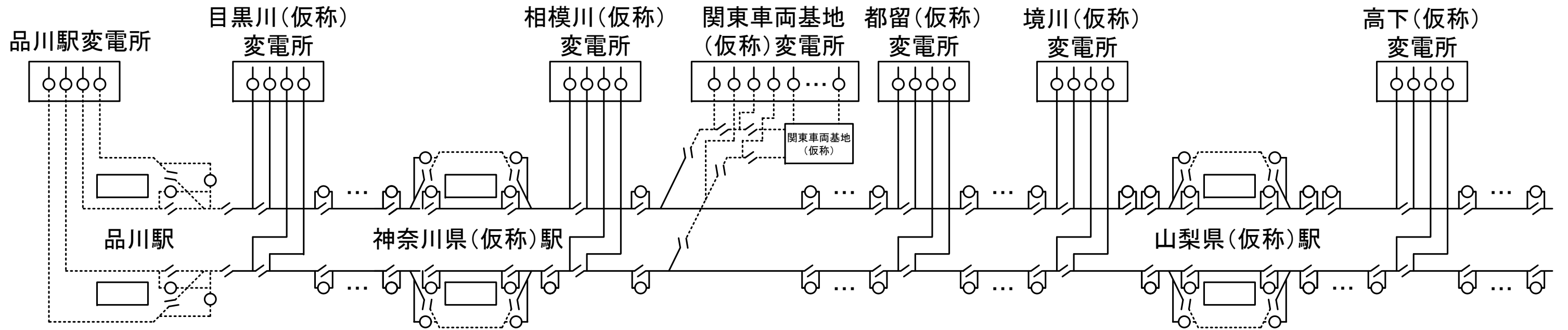
中央新幹線 品川・名古屋間
工事実施計画（その2）

き 電 系 統 図

1葉の内1

き電系統図

- 凡例
- 開閉器
(○...○ は3箇所以上あることを示す)
 - /— セクション
 - APケーブル



中央新幹線 品川・名古屋間
工事実施計画（その2）

送電系統図

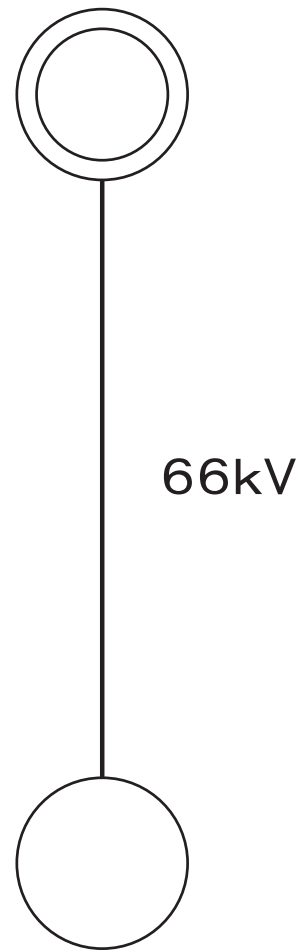
5葉の内1

送電系統図

凡例

- ◎ : 電力会社変電所
- : 154kV送電線
- : 66kV送電線
- : 中央新幹線き電用変電所

東京電力パワーグリッド(株)
変電所



66kV

品川駅変電所

東京電力パワーグリッド(株)
変電所



154kV

目黒川(仮称)変電所

東京電力パワーグリッド(株)
変電所



154kV

相模川(仮称)変電所

中央新幹線 品川・名古屋間
工事実施計画（その2）

送電系統図

5葉の内2

送電系統図

凡例

◎ : 電力会社変電所

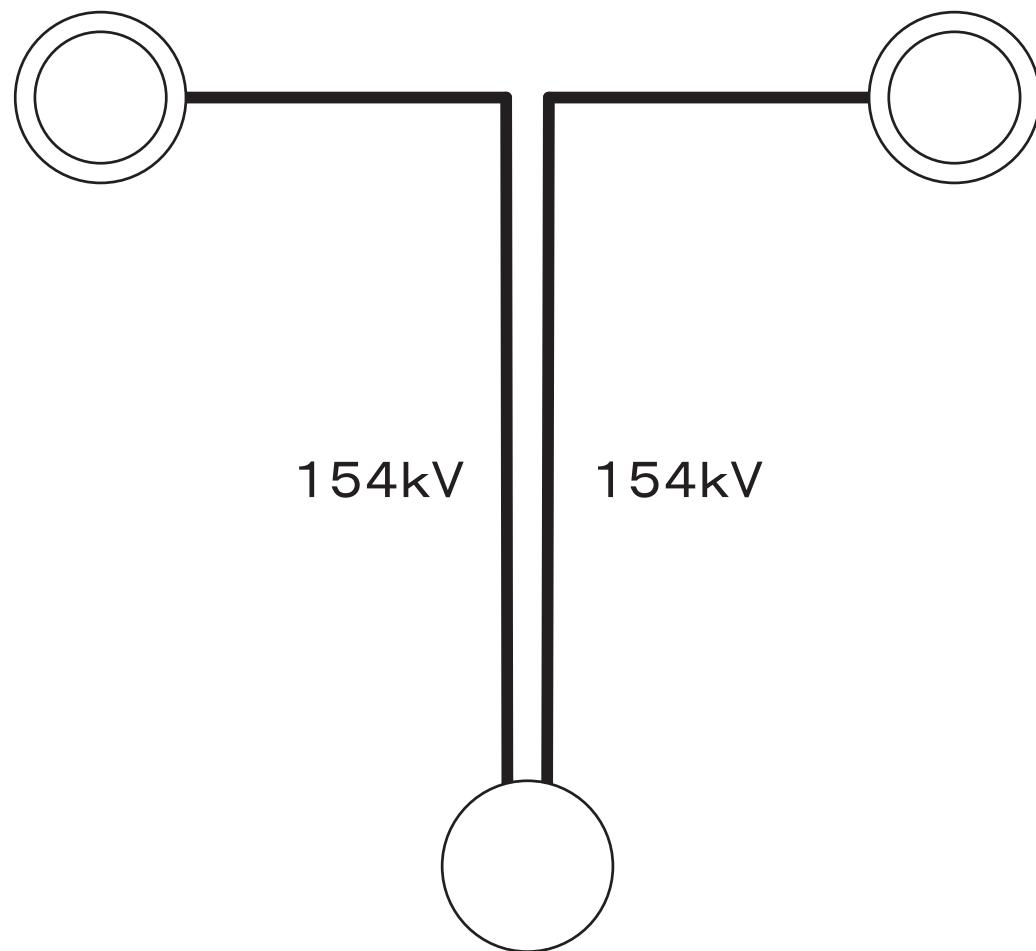
— : 154kV送電線

○ : 中央新幹線き電用変電所

東京電力パワーグリッド(株)
変電所

東京電力パワーグリッド(株)
変電所

東京電力パワーグリッド(株)
変電所



関東車両基地(仮称)変電所



都留(仮称)変電所

中央新幹線 品川・名古屋間
工事実施計画（その2）

送電系統図

5葉の内3

送電系統図

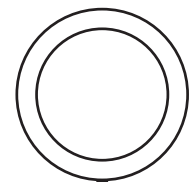
凡例

◎ : 電力会社変電所


— : 154kV送電線

○ : 中央新幹線き電用変電所

東京電力パワーグリッド(株)
変電所

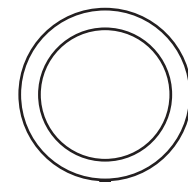


154kV




境川(仮称)変電所

東京電力パワーグリッド(株)
変電所

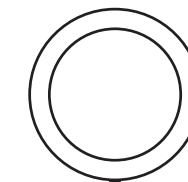


154kV

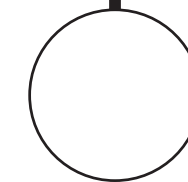


高下(仮称)変電所

中部電力(株)
変電所



154kV



小渋川(仮称)変電所

中央新幹線 品川・名古屋間
工事実施計画（その2）

送電系統図


5葉の内4

送電系統図

凡例

- ◎ : 電力会社変電所
- : 154kV送電線
- : 77kV送電線
- : 中央新幹線き電用変電所

中部電力(株)
変電所



154kV

豊丘(仮称)変電所

中部電力(株)
変電所



154kV

新中津川(仮称)変電所

中部電力(株)
変電所

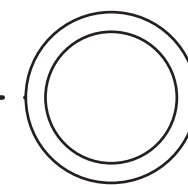


154kV

77kV

中部総合車両基地(仮称)変電所

中部電力(株)
変電所



中央新幹線 品川・名古屋間
工事実施計画（その2）

送 電 系 統 図

5葉の内5

送電系統図

凡例

- ◎ : 電力会社変電所
- : 154kV送電線
- : 77kV送電線
- : 中央新幹線き電用変電所

中部電力(株)
変電所



154kV

姫(仮称)変電所

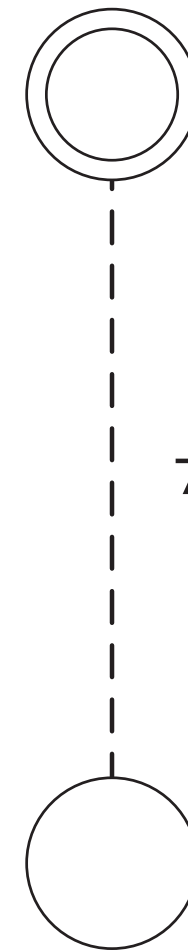
中部電力(株)
変電所



154kV

名城(仮称)変電所

中部電力(株)
変電所



77kV

名古屋駅変電所

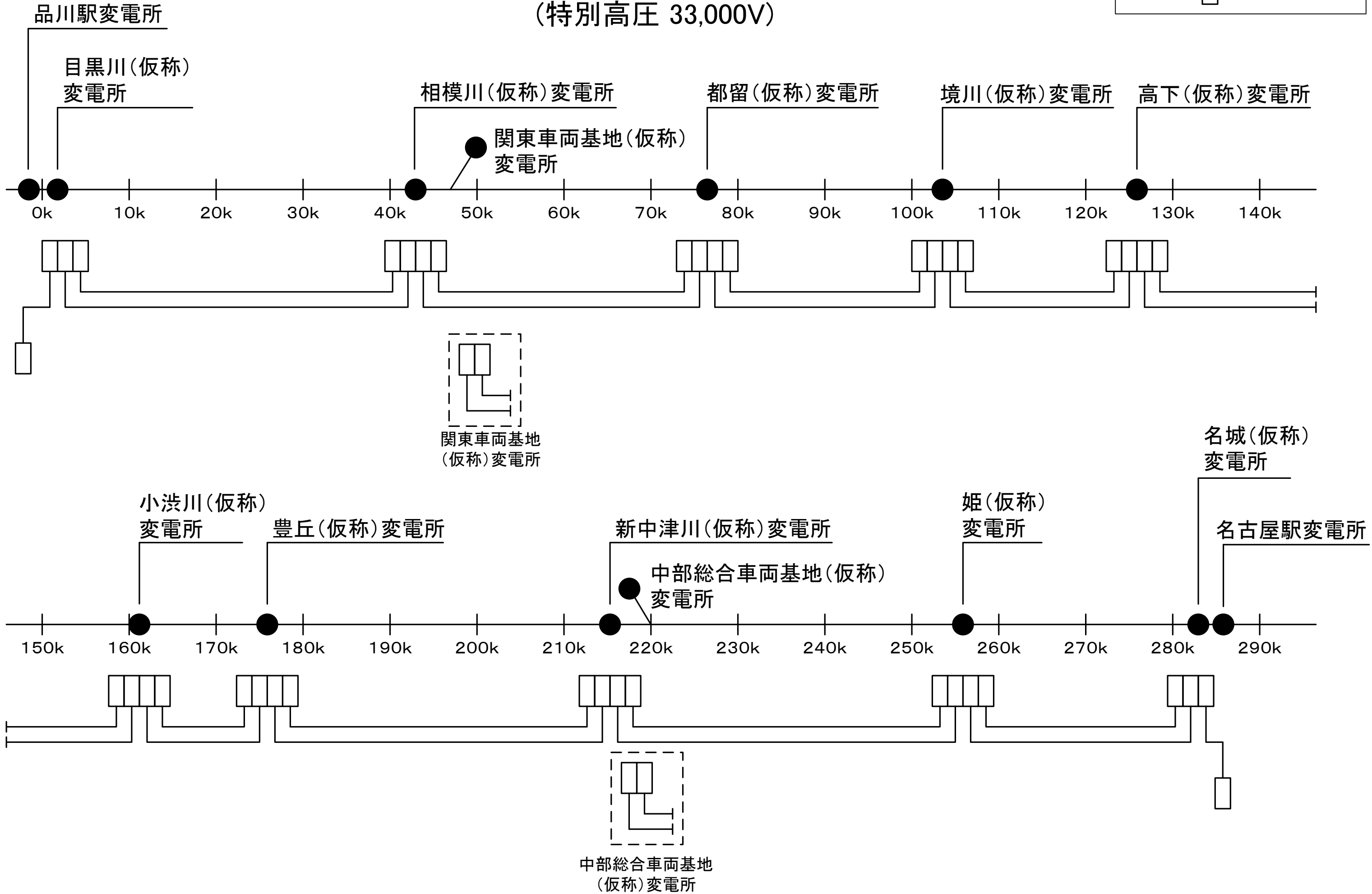
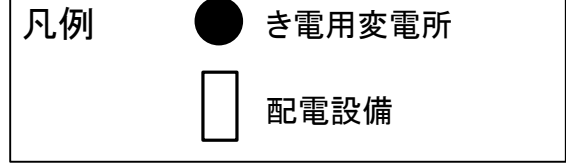
中央新幹線 品川・名古屋間
工事実施計画（その2）

配電系統図
（低圧のものを除く）

2葉の内1

配電系統図

(特別高圧 33,000V)



中央新幹線 品川・名古屋間
工事実施計画（その2）

配電系統図
（低圧のものを除く）

2葉の内2

配電系統図

(高圧 6,600V)

凡例

- き電用変電所
- 配電設備
- 駅

