

13-9 自動車実測交通量調査結果と需要交通量算定結果

実測交通量と需要交通量算定結果を次に示す。

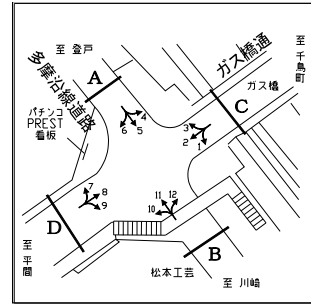
なお、表内の全時間合計とは、7:00～19:00 の 12 時間の合計値を表す。

自動車実測交通量調査結果と需要交通量算定結果(実測交通量+待ち行列の増分(台数))

調査地点 : 01 ガス橋

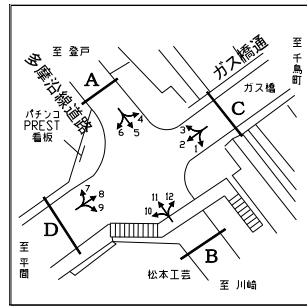
調査年月日 : 平成24年11月13日(火) 天候: 晴れ

交差点総流入交通量



方向	交差点総流入交通量															待ち行列の増分			
	実測交通量															流入部 A	流入部 B	流入部 C	流入部 D
	流入部A			流入部B			流入部C			流入部D			総流入交通量計						
小型 (台)	大型 (台)	合計 (台)	小型 (台)	大型 (台)	合計 (台)	小型 (台)	大型 (台)	合計 (台)	小型 (台)	大型 (台)	合計 (台)	小型 (台)	大型 (台)	合計 (台)					
7:00-7:15	90	32	122	29	30	59	48	9	57	90	2	92	257	73	330	0	0	0	0
7:15-7:30	109	33	142	37	15	52	55	15	70	37	7	44	238	70	308	0	0	0	0
7:30-7:45	105	38	143	40	12	52	42	17	59	58	3	61	245	70	315	0	0	0	0
7:45-8:00	91	36	127	65	30	95	69	20	89	50	7	57	275	93	368	0	0	0	2
1時間計	395	139	534	171	87	258	214	61	275	235	19	254	1,015	306	1,321	0	0	0	2
8:00-8:15	84	40	124	43	28	71	45	11	56	44	5	49	216	84	300	0	0	0	-2
8:15-8:30	121	52	173	69	31	100	73	6	79	35	6	41	298	95	393	0	0	0	0
8:30-8:45	101	34	135	26	9	35	42	17	59	18	3	21	187	63	250	0	0	0	0
8:45-9:00	104	40	144	48	40	88	39	14	53	29	6	35	220	100	320	0	0	0	0
1時間計	410	166	576	186	108	294	199	48	247	126	20	146	921	342	1,263	0	0	0	-2
9:00-9:15	88	52	140	61	39	100	64	23	87	35	14	49	248	128	376	0	0	0	0
9:15-9:30	72	57	129	64	65	129	69	14	83	48	8	56	253	144	397	9	2	7	0
9:30-9:45	93	53	146	62	48	110	66	17	83	44	11	55	265	129	394	3	-2	0	0
9:45-10:00	91	52	143	59	51	110	51	19	70	44	17	61	245	139	384	-8	0	-4	3
1時間計	344	214	558	246	203	449	250	73	323	171	50	221	1,011	540	1,551	4	0	3	3
10:00-10:15	70	46	116	58	64	122	53	14	67	40	22	62	221	146	367	26	0	-3	-2
10:15-10:30	53	34	87	37	58	95	49	15	64	44	15	59	183	122	305	-6	0	0	0
10:30-10:45	65	47	112	64	36	100	65	10	75	42	21	63	236	114	350	-24	0	0	0
10:45-11:00	68	39	107	37	45	82	55	10	65	56	21	77	216	115	331	24	0	0	-1
1時間計	256	166	422	196	203	399	222	49	271	182	79	261	856	497	1,353	20	0	-3	-3
11:00-11:15	95	47	142	48	30	78	70	10	80	34	11	45	247	98	345	-5	0	0	2
11:15-11:30	66	36	102	61	40	101	58	5	63	49	7	56	234	88	322	-9	0	3	-2
11:30-11:45	75	33	108	53	43	96	67	10	77	43	17	60	238	103	341	8	0	-3	3
11:45-12:00	71	39	110	57	41	98	83	6	89	54	8	62	265	94	359	-9	0	0	-3
1時間計	307	155	462	219	154	373	278	31	309	180	43	223	984	383	1,367	-15	0	0	0
12:00-12:15	69	44	113	71	55	126	66	24	90	49	5	94	255	128	383	-9	0	0	0
12:15-12:30	84	53	137	51	56	107	47	19	66	42	4	46	224	132	356	7	0	0	0
12:30-12:45	74	43	117	59	51	110	66	13	79	31	13	44	230	120	350	-5	0	0	0
12:45-13:00	70	51	121	58	35	93	54	9	63	52	9	61	234	104	338	-2	0	0	4
1時間計	297	191	488	239	197	436	233	65	298	174	31	205	943	484	1,427	-9	0	0	4
13:00-13:15	56	35	91	58	40	98	81	11	92	48	2	50	243	88	331	0	0	0	-4
13:15-13:30	64	45	109	69	33	102	75	10	85	49	3	52	257	91	348	3	0	0	0
13:30-13:45	80	51	131	79	25	104	108	21	129	42	6	48	309	103	412	-3	0	0	0
13:45-14:00	63	41	104	82	33	115	57	12	69	44	0	44	246	86	332	0	0	0	4
1時間計	263	172	435	288	131	419	321	54	375	183	11	194	1,055	368	1,423	0	0	0	0
14:00-14:15	113	72	185	88	27	115	80	17	97	39	4	43	320	120	440	0	0	0	-4
14:15-14:30	61	37	98	62	17	79	63	13	76	59	4	63	245	71	316	4	0	0	0
14:30-14:45	94	41	135	72	18	90	76	10	86	53	9	62	295	78	373	-4	0	0	0
14:45-15:00	76	44	120	73	29	102	68	14	82	37	2	39	254	89	343	7	0	4	0
1時間計	344	194	538	295	91	386	287	54	341	188	19	207	1,114	358	1,472	7	0	4	-4
15:00-15:15	94	46	140	117	54	171	76	9	85	44	14	58	331	123	454	2	0	26	0
15:15-15:30	102	47	149	78	32	110	73	16	89	56	15	71	309	110	419	4	0	27	0
15:30-15:45	89	23	112	82	51	133	77	12	89	65	11	76	313	97	410	-13	4	-35	3
15:45-16:00	88	34	122	103	38	141	71	7	78	46	14	60	308	93	401	3	-4	1	0
1時間計	373	150	523	380	175	555	297	44	341	211	54	265	1,261	423	1,684	-4	0	19	3
16:00-16:15	97	25	122	63	28	91	75	6	81	46	8	54	281	67	348	-3	0	39	2
16:15-16:30	81	30	111	105	53	158	85	8	93	37	12	49	308	103	411	0	0	-31	-5
16:30-16:45	83	11	94	121	44	165	61	4	65	58	10	68	323	69	392	6	0	-28	2
16:45-17:00	88	16	104	67	29	96	83	6	89	43	4	47	281	55	336	-6	0	-3	-2
1時間計	349	82	431	356	154	510	304	24	328	184	34	218	1,193	294	1,487	-3	0	-23	-3
17:00-17:15	56	8	64	130	27	157	55	2	57	27	2	29	268	39	307	4	0	19	0
17:15-17:30	89	16	105	114	15	129	59	6	65	57	3	60	319	40	359	3	0	-10	4
17:30-17:45	94	19	113	204	34	238	58	1	59	32	0	32	388	54	442	-7	0	4	-4
17:45-18:00	93	15	108	179	31	210	65	0	65	55	6	61	392	52	444	0	0	5	0
1時間計	332	58	390	627	107	734	237	9	246	171	11	182	1,367	185	1,552	0	0	18	0
18:00-18:15	145	26	171	114	22	136	94	9	103	52	1	53	405	58	463	0	0	-3	0
18:15-18:30	74	7	81	138	20	158	85	3	88	36	4	40	333	34	367	3	0	4	0
18:30-18:45	101	15	116	129	18	147	77	5	82	50	0	50	357	38	395	-3	0	-10	0
18:45-19:00	77	17	94	142	10	152	82	3	85	41	2	43	342	32	374	0	0	-6	0
1時間計	397	65	462	523	70	593	338	20	358	179	7	186	1,437	162	1,599	0	0	-15	0
全時間計	4,067	1,752	5,819	3,726	1,680	5,406	3,180	532	3,712	2,184	378	2,562	13,157	4,342	17,499	0	0	3	0

注1) 待ち行列への換算台数 = 渋滞長の増分 / 停止待ち行列内での停止時車頭間隔 × 車線数、停止待ち行列内での停止時車頭間隔は小型車6m・大型車12mとして算定。



方向	交差点総流入交通量															15分集計ピーク1時間										
	需要交通量(実測交通量+待ち行列の増分(台数))															実測交通量				需要交通量						
	流入部A			流入部B			流入部C			流入部D			総流入交通量計			7:00~	7:15~	7:30~	7:45~	7:00~	7:15~	7:30~	7:45~			
	小型(台)	大型(台)	合計(台)	小型(台)	大型(台)	合計(台)	小型(台)	大型(台)	合計(台)	小型(台)	大型(台)	合計(台)	小型(台)	大型(台)	合計(台)	小型(台)	大型(台)	合計(台)	7:00~	7:15~	7:30~	7:45~	7:00~	7:15~	7:30~	7:45~
7:00-7:15	90	32	122	29	30	59	48	9	57	90	2	92	257	73	330											
7:15-7:30	109	33	142	37	15	52	55	15	70	37	7	44	238	70	308											
7:30-7:45	105	38	143	40	12	52	42	17	59	58	3	61	245	70	315											
7:45-8:00	91	36	127	65	30	95	69	20	89	52	7	59	277	93	370											
1時間計	395	139	534	171	87	258	214	61	275	237	19	256	1,017	306	1,323											
8:00-8:15	84	40	124	43	28	71	45	11	56	42	5	47	214	84	298											
8:15-8:30	121	52	173	69	31	100	73	6	79	35	6	41	298	95	393											
8:30-8:45	101	34	135	26	9	35	42	17	59	18	3	21	187	63	250											
8:45-9:00	104	40	144	48	40	88	39	14	53	29	6	35	220	100	320											
1時間計	410	166	576	186	108	294	199	48	247	124	20	144	919	342	1,261											
9:00-9:15	88	52	140	61	39	100	64	23	87	35	14	49	248	128	376											
9:15-9:30	77	60	137	65	66	131	75	15	90	48	8	56	265	149	414											
9:30-9:45	95	54	149	61	47	108	66	17	83	44	11	55	266	129	395											
9:45-10:00	86	49	135	59	51	110	48	18	66	46	18	64	239	136	375											
1時間計	346	215	561	246	203	449	253	73	326	173	51	224	1,018	542	1,560											
10:00-10:15	86	56	142	58	64	122	51	14	65	39	21	60	234	155	389											
10:15-10:30	50	31	81	37	58	95	49	15	64	44	15	59	180	119	299											
10:30-10:45	51	37	88	64	36	100	65	10	75	42	21	63	222	104	326											
10:45-11:00	84	47	131	37	45	82	55	10	65	55	21	76	231	123	354											
1時間計	271	171	442	196	203	399	220	49	269	180	78	258	867	501	1,368											
11:00-11:15	92	46	138	48	30	78	70	10	80	35	11	46	245	97	342											
11:15-11:30	61	32	93	61	40	101	61	5	66	47	7	54	230	84	314											
11:30-11:45	80	35	115	53	43	96	65	10	75	45	18	63	243	106	349											
11:45-12:00	65	36	101	57	41	98	83	6	89	52	8	60	257	91	348											
1時間計	298	149	447	219	154	373	279	31	310	179	44	223	975	378	1,353											
12:00-12:15	64	41	105	71	55	126	66	24	90	49	5	54	250	125	375											
12:15-12:30	89	56	145	51	56	107	47	19	66	42	4	46	229	135	364											
12:30-12:45	71	41	112	59	51	110	66	13	79	31	13	44	227	118	345											
12:45-13:00	69	50	119	58	35	93	54	9	63	55	9	64	236	103	339											
1時間計	293	188	481	239	197	436	233	65	298	177	31	208	942	481	1,423											
13:00-13:15	56	35	91	58	40	98	81	11	92	44	2	46	239	88	327											
13:15-13:30	66	46	112	69	33	102	75	10	85	49	3	52	259	92	351											
13:30-13:45	78	50	128	79	25	104	108	21	129	42	6	48	307	102	409											
13:45-14:00	63	41	104	82	33	115	57	12	69	47	0	47	249	86	335											
1時間計	263	172	435	288	131	419	321	54	375	182	11	193	1,054	368	1,422											
14:00-14:15	113	72	185	88	27	115	80	17	97	36	4	40	317	120	437											
14:15-14:30	63	38	101	62	17	79	63	13	76	59	4	63	247	72	319											
14:30-14:45	92	40	132	72	18	90	76	10	86	53	9	62	293	77	370											
14:45-15:00	80	46	126	73	29	102	71	14	85	37	2	39	261	91	352											
1時間計	348	196	544	295	91	386	290	54	344	185	19	204	1,118	360	1,478											
15:00-15:15	95	46	141	117	54	171	100	11	111	44	14	58	356	125	481											
15:15-15:30	104	48	152	78	32	110	95	21	116	56	15	71	333	116	449											
15:30-15:45	79	20	99	84	52	136	47	8	55	67	11	78	277	91	368											
15:45-16:00	90	35	125	100	37	137	72	7	79	46	14	60	308	93	401											
1時間計	368	149	517	379	175	554	314	47	361	213	54	267	1,274	425	1,699											
16:00-16:15	95	25	120	63	28	91	111	8	119	47	8	55	316	69	385											
16:15-16:30	81	30	111	105	53	158	57	5	62	33	11	44	276	99	375											
16:30-16:45	88	12	100	121	44	165	35	3	38	59	10	69	303	69	372											
16:45-17:00	83	15	98	67	29	96	81	6	87	41	4	45	272	54	326											
1時間計	347	82	429	356	154	510	284	22	306	180	33	213	1,167	291	1,458											
17:00-17:15	59	8	67	130	27	157	73	2	75	27	2	29	289	39	328											
17:15-17:30	91	16	107	114	15	129	50	6	56	60	3	63	315	40	355											
17:30-17:45	88	18	106	204	34	238	61	1	62	28	0	28	381	53	434											
17:45-18:00	93	15	108	179	31	210	69	0	69	55	6	61	396	52	448											
1時間計	331	57	388	627	107	734	253	9	262	170	11	181	1,381	184	1,565											
18:00-18:15	145	26	171	114	22	136	91	9	100	52	1	53	402	58	460											
18:15-18:30	77	7	84	138	20	158	89	3	92	36	4	40	340	34	374											
18:30-18:45	99	15	114	129	18	147	67	5	72	50	0	50	345	38	383											
18:45-19:00	77	17	94	142	10	152	77	3	80	41	2	43	337	32	369											
1時間計	398	65	463	523	70	593	324	20	344	179	7	186	1,424	162	1,586											
全時間合計	4,068	1,749	5,817	3,725	1,680	5,405	3,184	533	3,717	2,179	378	2,557	13,156	4,340	17,496											

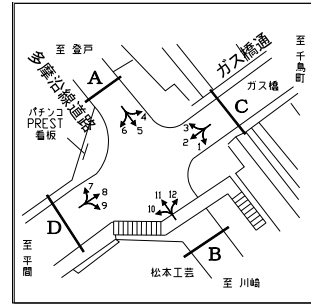
注2) 交差点総流入交通量最大時間帯 交差点需要率最大時間帯

自動車実測交通量調査結果と需要交通量算定結果(実測交通量+待ち行列の増分(台数))

調査地点 : 01 ガス橋

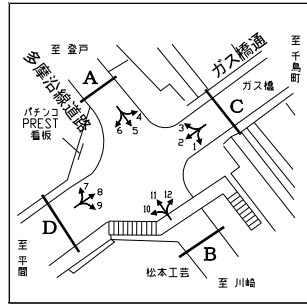
調査年月日: 平成24年11月13日(火) 天候: 晴れ

流入部 A
左直右 1



方向	流入部A													待ち行列					
	実測交通量									流入部A合計				左直右		待ち行列の増分(台)	待ち行列の増分(台)	待ち行列の増分(台)	
	4 左折			5 直進			6 右折			小型	大型	合計	渋滞長(m)	換算台数(台)					
小型(台)	大型(台)	合計(台)	小型(台)	大型(台)	合計(台)	小型(台)	大型(台)	合計(台)	小型(台)	大型(台)	合計(台)	渋滞長(m)	換算台数(台)	渋滞長(m)	換算台数(台)	渋滞長(m)	換算台数(台)		
7:00-7:15	34	5	39	54	26	80	2	1	3	90	32	122	0	0	0				
7:15-7:30	53	11	64	54	21	75	2	1	3	109	33	142	0	0	0				
7:30-7:45	53	10	63	48	27	75	4	1	5	105	38	143	0	0	0				
7:45-8:00	43	12	55	44	22	66	4	2	6	91	36	127	0	0	0				
1時間計	183	38	221	200	96	296	12	5	17	395	139	534	0	0	0				
8:00-8:15	34	9	43	49	29	78	1	2	3	84	40	124	0	0	0				
8:15-8:30	51	15	66	66	35	101	4	2	6	121	52	173	0	0	0				
8:30-8:45	50	6	56	48	27	75	3	1	4	101	34	135	0	0	0				
8:45-9:00	51	9	60	50	31	81	3	0	3	104	40	144	0	0	0				
1時間計	186	39	225	213	122	335	11	5	16	410	166	576	0	0	0				
9:00-9:15	32	5	37	54	45	99	2	2	4	88	52	140	0	0	0				
9:15-9:30	30	5	35	38	48	86	4	4	8	72	57	129	80	9	9				
9:30-9:45	27	5	32	59	46	105	7	2	9	93	53	146	100	12	3				
9:45-10:00	30	11	41	57	39	96	4	2	6	91	52	143	30	4	-8				
1時間計	119	26	145	208	178	386	17	10	27	344	214	558			4				
10:00-10:15	21	10	31	44	32	76	5	4	9	70	46	116	250	30	26				
10:15-10:30	20	9	29	31	25	56	2	0	2	53	34	87	200	24	-6				
10:30-10:45	19	11	30	42	35	77	4	1	5	65	47	112	0	0	-24				
10:45-11:00	26	5	31	38	33	71	4	1	5	68	39	107	200	24	24				
1時間計	86	35	121	155	125	280	15	6	21	256	166	422			20				
11:00-11:15	24	8	32	68	39	107	3	0	3	95	47	142	150	19	-5				
11:15-11:30	28	6	34	35	30	65	3	0	3	66	36	102	80	10	-9				
11:30-11:45	17	11	28	55	20	75	3	2	5	75	33	108	140	18	8				
11:45-12:00	31	4	35	38	34	72	2	1	3	71	39	110	70	9	-9				
1時間計	100	29	129	196	123	319	11	3	14	307	155	462			-15				
12:00-12:15	26	14	40	37	28	65	6	2	8	69	44	113	0	0	-19				
12:15-12:30	34	12	46	39	41	80	11	0	11	84	53	137	60	7	7				
12:30-12:45	23	12	35	48	27	75	3	4	7	74	43	117	20	2	-5				
12:45-13:00	28	9	37	38	39	77	4	3	7	70	51	121	0	0	-2				
1時間計	111	47	158	162	135	297	24	9	33	297	191	488			-9				
13:00-13:15	19	7	26	32	27	59	5	1	6	56	35	91	0	0	0				
13:15-13:30	21	8	29	38	32	70	5	5	10	64	45	109	25	3	3				
13:30-13:45	31	5	36	48	46	94	1	0	1	80	51	131	0	0	-3				
13:45-14:00	37	10	47	24	31	55	2	0	2	63	41	104	0	0	0				
1時間計	108	30	138	142	136	278	13	6	19	263	172	435			0				
14:00-14:15	41	17	58	66	52	118	6	3	9	113	72	185	0	0	0				
14:15-14:30	23	4	27	33	33	66	5	0	5	61	37	98	30	4	4				
14:30-14:45	38	4	42	48	32	80	8	5	13	94	41	135	0	0	-4				
14:45-15:00	30	7	37	39	35	74	7	2	9	76	44	120	60	7	7				
1時間計	132	32	164	186	152	338	26	10	36	344	194	538			7				
15:00-15:15	32	10	42	52	33	85	10	3	13	94	46	140	70	9	2				
15:15-15:30	39	14	53	54	32	86	9	1	10	102	47	149	100	13	4				
15:30-15:45	30	8	38	45	14	59	14	1	15	89	23	112	0	0	-13				
15:45-16:00	38	7	45	47	26	73	3	1	4	88	34	122	20	3	3				
1時間計	139	39	178	198	105	303	36	6	42	373	150	523			-4				
16:00-16:15	43	5	48	47	20	67	7	0	7	97	25	122	0	0	-3				
16:15-16:30	32	3	35	44	25	69	5	2	7	81	30	111	0	0	0				
16:30-16:45	30	2	32	46	8	54	7	1	8	83	11	94	40	6	6				
16:45-17:00	34	4	38	50	12	62	4	0	4	88	16	104	0	0	-6				
1時間計	139	14	153	187	65	252	23	3	26	349	82	431			-3				
17:00-17:15	21	1	22	30	6	36	5	1	6	56	8	64	30	4	4				
17:15-17:30	33	6	39	49	9	58	7	1	8	89	16	105	50	7	3				
17:30-17:45	28	2	30	62	16	78	4	1	5	94	19	113	0	0	-7				
17:45-18:00	27	2	29	57	12	69	9	1	10	93	15	108	0	0	0				
1時間計	109	11	120	198	43	241	25	4	29	332	58	390			0				
18:00-18:15	44	0	44	87	25	112	14	1	15	145	26	171	0	0	0				
18:15-18:30	21	2	23	43	5	48	10	0	10	74	7	81	20	3	3				
18:30-18:45	39	4	43	55	10	65	7	1	8	101	15	116	0	0	-3				
18:45-19:00	24	4	28	51	12	63	2	1	3	77	17	94	0	0	0				
1時間計	128	10	138	236	52	288	33	3	36	397	65	462			0				
全時間合計	1,540	350	1,890	2,281	1,332	3,613	246	70	316	4,067	1,752	5,819			0				

注1) 待ち行列への換算台数=渋滞長の増分/停止待ち行列内での停止時車頭間隔×車線数、停止待ち行列内での停止時車頭間隔は小型車6m・大型車12mとして算定。



方向	流入部A											15分集計ピーク1時間								
	需要交通量(実測交通量+待ち行列の増分(台数))											実測交通量				需要交通量				
	4 左折			5 直進			6 右折			流入部A合計			7:00~	7:15~	7:30~	7:45~	7:00~	7:15~	7:30~	7:45~
	小型 (台)	大型 (台)	合計 (台)	小型 (台)	大型 (台)	合計 (台)	小型 (台)	大型 (台)	合計 (台)	小型 (台)	大型 (台)	合計 (台)	7:00~	7:15~	7:30~	7:45~	7:00~	7:15~	7:30~	7:45~
7:00-7:15	34	5	39	54	26	80	2	1	3	90	32	122	534	536	567	559	534	536	567	559
7:15-7:30	53	11	64	54	21	75	2	1	3	109	33	142								
7:30-7:45	53	10	63	48	27	75	4	1	5	105	38	143								
7:45-8:00	43	12	55	44	22	66	4	2	6	91	36	127								
1時間計	183	38	221	200	96	296	12	5	17	395	139	534								
8:00-8:15	34	9	43	49	29	78	1	2	3	84	40	124	576	592	548	559	576	592	556	570
8:15-8:30	51	15	66	66	35	101	4	2	6	121	52	173								
8:30-8:45	50	6	56	48	27	75	3	1	4	101	34	135								
8:45-9:00	51	9	60	50	31	81	3	0	3	104	40	144								
1時間計	186	39	225	213	122	335	11	5	16	410	166	576								
9:00-9:15	32	5	37	54	45	99	2	2	4	88	52	140	558	534	492	458	561	563	507	446
9:15-9:30	32	5	37	41	51	92	4	4	8	77	60	137								
9:30-9:45	28	5	33	60	47	107	7	2	9	95	54	149								
9:45-10:00	28	10	38	54	37	91	4	2	6	86	49	135								
1時間計	120	25	145	209	180	389	17	10	27	346	215	561								
10:00-10:15	26	12	38	54	39	93	6	5	11	86	56	142	422	448	463	459	442	438	450	477
10:15-10:30	19	8	27	29	23	52	2	0	2	50	31	81								
10:30-10:45	15	9	24	33	27	60	3	1	4	51	37	88								
10:45-11:00	32	6	38	47	40	87	5	1	6	84	47	131								
1時間計	92	35	127	163	129	292	16	7	23	271	171	442								
11:00-11:15	23	8	31	66	38	104	3	0	3	92	46	138	462	433	468	477	447	414	466	463
11:15-11:30	26	5	31	32	27	59	3	0	3	61	32	93								
11:30-11:45	18	12	30	59	21	80	3	2	5	80	35	115								
11:45-12:00	28	4	32	35	31	66	2	1	3	65	36	101								
1時間計	95	29	124	192	117	309	11	3	14	298	149	447								
12:00-12:15	24	13	37	34	26	60	6	2	8	64	41	105	488	466	438	452	481	467	434	450
12:15-12:30	36	13	49	41	43	84	12	0	12	89	56	145								
12:30-12:45	22	11	33	46	26	72	3	4	7	71	41	112								
12:45-13:00	28	9	37	37	38	75	4	3	7	69	50	119								
1時間計	110	46	156	158	133	291	25	9	34	293	188	481								
13:00-13:15	19	7	26	32	27	59	5	1	6	56	35	91	435	529	518	522	435	529	518	522
13:15-13:30	22	8	30	39	33	72	5	5	10	66	46	112								
13:30-13:45	30	5	35	47	45	92	1	0	1	78	50	128								
13:45-14:00	37	10	47	24	31	55	2	0	2	63	41	104								
1時間計	108	30	138	142	136	278	13	6	19	263	172	435								
14:00-14:15	41	17	58	66	52	118	6	3	9	113	72	185	538	493	544	521	544	500	551	518
14:15-14:30	24	4	28	34	34	68	5	0	5	63	38	101								
14:30-14:45	37	4	41	47	31	78	8	5	13	92	40	132								
14:45-15:00	32	7	39	41	37	78	7	2	9	80	46	126								
1時間計	134	32	166	188	154	342	26	10	36	348	196	544								
15:00-15:15	32	10	42	53	33	86	10	3	13	95	46	141	523	505	467	449	517	496	455	456
15:15-15:30	40	14	54	55	33	88	9	1	10	104	48	152								
15:30-15:45	27	7	34	40	12	52	12	1	13	79	20	99								
15:45-16:00	39	7	46	48	27	75	3	1	4	90	35	125								
1時間計	138	38	176	196	105	301	34	6	40	368	149	517								
16:00-16:15	42	5	47	46	20	66	7	0	7	95	25	120	431	373	367	386	429	376	372	378
16:15-16:30	32	3	35	44	25	69	5	2	7	81	30	111								
16:30-16:45	32	2	34	49	9	58	7	1	8	88	12	100								
16:45-17:00	32	4	36	47	11	58	4	0	4	83	15	98								
1時間計	138	14	152	186	65	251	23	3	26	347	82	429								
17:00-17:15	22	1	23	32	6	38	5	1	6	59	8	67	390	497	473	476	388	492	469	477
17:15-17:30	34	6	40	50	9	59	7	1	8	91	16	107								
17:30-17:45	26	2	28	58	15	73	4	1	5	88	18	106								
17:45-18:00	27	2	29	57	12	69	9	1	10	93	15	108								
1時間計	109	11	120	197	42	239	25	4	29	331	57	388								
18:00-18:15	44	0	44	87	25	112	14	1	15	145	26	171	462				463			
18:15-18:30	22	2	24	45	5	50	10	0	10	77	7	84								
18:30-18:45	38	4	42	54	10	64	7	1	8	99	15	114								
18:45-19:00	24	4	28	51	12	63	2	1	3	77	17	94								
1時間計	128	10	138	237	52	289	33	3	36	398	65	463								
全時間合計	1,541	347	1,888	2,281	1,331	3,612	246	71	317	4,068	1,749	5,817								

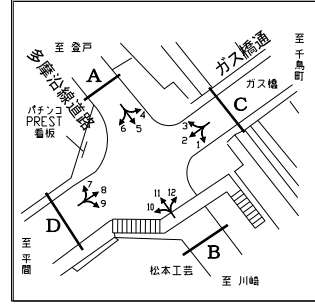
注2) 592 流入部総流入交通量最大時間帯

自動車実測交通量調査結果と需要交通量算定結果(実測交通量+待ち行列の増分(台数))

調査地点 : 01 ガス橋

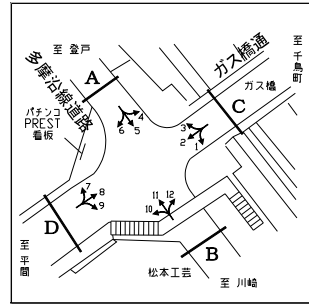
調査年月日: 平成24年11月13日(火) 天候: 晴れ

流入部 B
左右 1



方向	流入部B																		
	実測交通量									待ち行列									
	10 左折			11 直進			12 右折			流入部B合計			左右		待ち行列の増分(台)		待ち行列の増分(台)		待ち行列の増分(台)
小型(台)	大型(台)	合計(台)	小型(台)	大型(台)	合計(台)	小型(台)	大型(台)	合計(台)	小型(台)	大型(台)	合計(台)	渋滞長(m)	換算台数(台)	渋滞長(m)	換算台数(台)	渋滞長(m)	換算台数(台)	渋滞長(m)	換算台数(台)
7:00-7:15	3	5	8	26	25	51	0	0	0	29	30	59	0	0	0				
7:15-7:30	0	1	1	35	14	49	2	0	2	37	15	52	0	0	0				
7:30-7:45	0	0	0	40	12	52	0	0	0	40	12	52	0	0	0				
7:45-8:00	0	1	1	59	29	88	6	0	6	65	30	95	0	0	0				
1時間計	3	7	10	160	80	240	8	0	8	171	87	258							
8:00-8:15	0	0	0	42	28	70	1	0	1	43	28	71	0	0	0				
8:15-8:30	0	1	1	63	28	91	6	2	8	69	31	100	0	0	0				
8:30-8:45	0	0	0	24	9	33	2	0	2	26	9	35	0	0	0				
8:45-9:00	0	0	0	41	38	79	7	2	9	48	40	88	0	0	0				
1時間計	0	1	1	170	103	273	16	4	20	186	108	294							
9:00-9:15	2	1	3	55	37	92	4	1	5	61	39	100	0	0	0				
9:15-9:30	5	0	5	56	64	120	3	1	4	64	65	129	15	2	2				
9:30-9:45	0	3	3	56	42	98	6	3	9	62	48	110	0	0	-2				
9:45-10:00	1	3	4	48	47	95	10	1	11	59	51	110	0	0	0				
1時間計	8	7	15	215	190	405	23	6	29	246	203	449							
10:00-10:15	5	2	7	53	60	113	0	2	2	58	64	122	0	0	0				
10:15-10:30	5	2	7	29	53	82	3	3	6	37	58	95	0	0	0				
10:30-10:45	2	1	3	59	34	93	3	1	4	64	36	100	0	0	0				
10:45-11:00	5	2	7	29	43	72	3	0	3	37	45	82	0	0	0				
1時間計	17	7	24	170	190	360	9	6	15	196	203	399							
11:00-11:15	1	0	1	39	29	68	8	1	9	48	30	78	0	0	0				
11:15-11:30	4	3	7	50	37	87	7	0	7	61	40	101	0	0	0				
11:30-11:45	2	0	2	47	43	90	4	0	4	53	43	96	0	0	0				
11:45-12:00	2	2	4	46	37	83	9	2	11	57	41	98	0	0	0				
1時間計	9	5	14	182	146	328	28	3	31	219	154	373							
12:00-12:15	6	2	8	59	53	112	6	0	6	71	55	126	0	0	0				
12:15-12:30	3	5	8	44	49	93	4	2	6	51	56	107	0	0	0				
12:30-12:45	2	0	2	50	51	101	7	0	7	59	51	110	0	0	0				
12:45-13:00	1	1	2	52	33	85	5	1	6	58	35	93	0	0	0				
1時間計	12	8	20	205	186	391	22	3	25	239	197	436							
13:00-13:15	4	2	6	49	38	87	5	0	5	58	40	98	0	0	0				
13:15-13:30	2	0	2	61	33	94	6	0	6	69	33	102	0	0	0				
13:30-13:45	4	0	4	63	25	88	12	0	12	79	25	104	0	0	0				
13:45-14:00	7	1	8	65	32	97	10	0	10	82	33	115	0	0	0				
1時間計	17	3	20	238	128	366	33	0	33	288	131	419							
14:00-14:15	1	1	2	78	26	104	9	0	9	88	27	115	0	0	0				
14:15-14:30	4	1	5	53	16	69	5	0	5	62	17	79	0	0	0				
14:30-14:45	4	1	5	56	16	72	12	1	13	72	18	90	0	0	0				
14:45-15:00	3	2	5	61	26	87	9	1	10	73	29	102	0	0	0				
1時間計	12	5	17	248	84	332	35	2	37	295	91	386							
15:00-15:15	2	1	3	105	52	157	10	1	11	117	54	171	0	0	0				
15:15-15:30	2	1	3	63	30	93	13	1	14	78	32	110	0	0	0				
15:30-15:45	4	1	5	69	49	118	9	1	10	82	51	133	30	4	4				
15:45-16:00	3	2	5	96	35	131	4	1	5	103	38	141	0	0	-4				
1時間計	11	5	16	333	166	499	36	4	40	380	175	555							
16:00-16:15	2	0	2	56	28	84	5	0	5	63	28	91	0	0	0				
16:15-16:30	2	1	3	83	50	133	20	2	22	105	53	158	0	0	0				
16:30-16:45	4	2	6	111	37	148	6	5	11	121	44	165	0	0	0				
16:45-17:00	3	0	3	59	29	88	5	0	5	67	29	96	0	0	0				
1時間計	11	3	14	309	144	453	36	7	43	356	154	510							
17:00-17:15	2	0	2	115	27	142	13	0	13	130	27	157	0	0	0				
17:15-17:30	2	0	2	107	15	122	5	0	5	114	15	129	0	0	0				
17:30-17:45	5	0	5	191	34	225	8	0	8	204	34	238	0	0	0				
17:45-18:00	5	2	7	167	28	195	7	1	8	179	31	210	0	0	0				
1時間計	14	2	16	580	104	684	33	1	34	627	107	734							
18:00-18:15	8	0	8	101	22	123	5	0	5	114	22	136	0	0	0				
18:15-18:30	4	3	7	125	17	142	9	0	9	138	20	158	0	0	0				
18:30-18:45	5	0	5	118	17	135	6	1	7	129	18	147	0	0	0				
18:45-19:00	6	0	6	134	10	144	2	0	2	142	10	152	0	0	0				
1時間計	23	3	26	478	66	544	22	1	23	523	70	593							
全時間合計	137	56	193	3,288	1,587	4,875	301	37	338	3,726	1,680	5,406							

注1) 待ち行列への換算台数=渋滞長の増分/停止待ち行列内での停止時車頭間隔×車線数、停止待ち行列内での停止時車頭間隔は小型車6m・大型車12mとして算定。



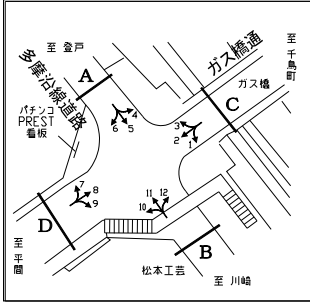
方向	流入部B											15分集計ピーク1時間								
	需要交通量(実測交通量+待ち行列の増分(台数))											実測交通量				需要交通量				
	10 左折			11 直進			12 右折			流入部B合計			7:00~	7:15~	7:30~	7:45~	7:00~	7:15~	7:30~	7:45~
	小型(台)	大型(台)	合計(台)	小型(台)	大型(台)	合計(台)	小型(台)	大型(台)	合計(台)	小型(台)	大型(台)	合計(台)								
7:00-7:15	3	5	8	26	25	51	0	0	0	29	30	59	258	270	318	301	258	270	318	301
7:15-7:30	0	1	1	35	14	49	2	0	2	37	15	52								
7:30-7:45	0	0	0	40	12	52	0	0	0	40	12	52								
7:45-8:00	0	1	1	59	29	88	6	0	6	65	30	95								
1時間計	3	7	10	160	80	240	8	0	8	171	87	258								
8:00-8:15	0	0	0	42	28	70	1	0	1	43	28	71	294	323	352	427	294	323	354	427
8:15-8:30	0	1	1	63	28	91	6	2	8	69	31	100								
8:30-8:45	0	0	0	24	9	33	2	0	2	26	9	35								
8:45-9:00	0	0	0	41	38	79	7	2	9	48	40	88								
1時間計	0	1	1	170	103	273	16	4	20	186	108	294								
9:00-9:15	2	1	3	55	37	92	4	1	5	61	39	100	449	471	437	427	449	471	435	427
9:15-9:30	5	0	5	57	65	122	3	1	4	65	66	131								
9:30-9:45	0	3	3	55	41	96	6	3	9	61	47	108								
9:45-10:00	1	3	4	48	47	95	10	1	11	59	51	110								
1時間計	8	7	15	215	190	405	23	6	29	246	203	449								
10:00-10:15	5	2	7	53	60	113	0	2	2	58	64	122	399	355	361	357	399	355	361	357
10:15-10:30	5	2	7	29	53	82	3	3	6	37	58	95								
10:30-10:45	2	1	3	59	34	93	3	1	4	64	36	100								
10:45-11:00	5	2	7	29	43	72	3	0	3	37	45	82								
1時間計	17	7	24	170	190	360	9	6	15	196	203	399								
11:00-11:15	1	0	1	39	29	68	8	1	9	48	30	78	373	421	427	441	373	421	427	441
11:15-11:30	4	3	7	50	37	87	7	0	7	61	40	101								
11:30-11:45	2	0	2	47	43	90	4	0	4	53	43	96								
11:45-12:00	2	2	4	46	37	83	9	2	11	57	41	98								
1時間計	9	5	14	182	146	328	28	3	31	219	154	373								
12:00-12:15	6	2	8	59	53	112	6	0	6	71	55	126	436	408	403	397	436	408	403	397
12:15-12:30	3	5	8	44	49	93	4	2	6	51	56	107								
12:30-12:45	2	0	2	50	51	101	7	0	7	59	51	110								
12:45-13:00	1	1	2	52	33	85	5	1	6	58	35	93								
1時間計	12	8	20	205	186	391	22	3	25	239	197	436								
13:00-13:15	4	2	6	49	38	87	5	0	5	58	40	98	419	436	413	399	419	436	413	399
13:15-13:30	2	0	2	61	33	94	6	0	6	69	33	102								
13:30-13:45	4	0	4	63	25	88	12	0	12	79	25	104								
13:45-14:00	7	1	8	65	32	97	10	0	10	82	33	115								
1時間計	17	3	20	238	128	366	33	0	33	288	131	419								
14:00-14:15	1	1	2	78	26	104	9	0	9	88	27	115	386	442	473	516	386	442	473	519
14:15-14:30	4	1	5	53	16	69	5	0	5	62	17	79								
14:30-14:45	4	1	5	56	16	72	12	1	13	72	18	90								
14:45-15:00	3	2	5	61	26	87	9	1	10	73	29	102								
1時間計	12	5	17	248	84	332	35	2	37	295	91	386								
15:00-15:15	2	1	3	105	52	157	10	1	11	117	54	171	555	475	523	555	554	474	522	551
15:15-15:30	2	1	3	63	30	93	13	1	14	78	32	110								
15:30-15:45	4	1	5	71	50	121	9	1	10	84	52	136								
15:45-16:00	3	2	5	93	34	127	4	1	5	100	37	137								
1時間計	11	5	16	332	166	498	36	4	40	379	175	554								
16:00-16:15	2	0	2	56	28	84	5	0	5	63	28	91	510	576	547	620	510	576	547	620
16:15-16:30	2	1	3	83	50	133	20	2	22	105	53	158								
16:30-16:45	4	2	6	111	37	148	6	5	11	121	44	165								
16:45-17:00	3	0	3	59	29	88	5	0	5	67	29	96								
1時間計	11	3	14	309	144	453	36	7	43	356	154	510								
17:00-17:15	2	0	2	115	27	142	13	0	13	130	27	157	734	713	742	651	734	713	742	651
17:15-17:30	2	0	2	107	15	122	5	0	5	114	15	129								
17:30-17:45	5	0	5	191	34	225	8	0	8	204	34	238								
17:45-18:00	5	2	7	167	28	195	7	1	8	179	31	210								
1時間計	14	2	16	580	104	684	33	1	34	627	107	734								
18:00-18:15	8	0	8	101	22	123	5	0	5	114	22	136	593				593			
18:15-18:30	4	3	7	125	17	142	9	0	9	138	20	158								
18:30-18:45	5	0	5	118	17	135	6	1	7	129	18	147								
18:45-19:00	6	0	6	134	10	144	2	0	2	142	10	152								
1時間計	23	3	26	478	66	544	22	1	23	523	70	593								
全時間合計	137	56	193	3,287	1,587	4,874	301	37	338	3,725	1,680	5,405								

注2) 742 流入部総流入交通量最大時間帯

自動車実測交通量調査結果と需要交通量算定結果(実測交通量+待ち行列の増分(台数))

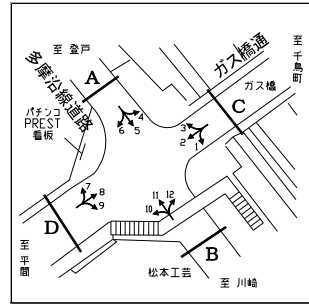
調査地点 : 01 ガス橋
 調査年月日 : 平成24年11月13日(火) 天候:晴れ

流入部 C
 左直右 1



方向	流入部C															待ち行列					
	実測交通量									流入部C合計			左直右			待ち行列					
	1 左折			2 直進			3 右折			小型(台)	大型(台)	合計(台)	渋滞長(m)	換算台数(台)	待ち行列の増分(台)	渋滞長(m)	換算台数(台)	待ち行列の増分(台)	渋滞長(m)	換算台数(台)	待ち行列の増分(台)
7:00-7:15	1	0	1	28	8	36	19	1	20	48	9	57	0	0	0						
7:15-7:30	3	0	3	24	2	26	28	13	41	55	15	70	0	0	0						
7:30-7:45	1	2	3	25	4	29	16	11	27	42	17	59	0	0	0						
7:45-8:00	1	1	2	33	6	39	35	13	48	69	20	89	0	0	0						
1時間計	6	3	9	110	20	130	98	38	136	214	61	275									
8:00-8:15	5	0	5	22	2	24	18	9	27	45	11	56	0	0	0						
8:15-8:30	9	0	9	34	4	38	30	2	32	73	6	79	0	0	0						
8:30-8:45	6	2	8	14	7	21	22	8	30	42	17	59	0	0	0						
8:45-9:00	2	1	3	24	6	30	13	7	20	39	14	53	0	0	0						
1時間計	22	3	25	94	19	113	83	26	109	199	48	247									
9:00-9:15	4	0	4	35	13	48	25	10	35	64	23	87	0	0	0						
9:15-9:30	6	0	6	38	9	47	25	5	30	69	14	83	50	7	7						
9:30-9:45	5	2	7	43	5	48	18	10	28	66	17	83	50	7	0						
9:45-10:00	5	1	6	27	8	35	19	10	29	51	19	70	20	3	-4						
1時間計	20	3	23	143	35	178	87	35	122	250	73	323			3						
10:00-10:15	8	2	10	32	5	37	13	7	20	53	14	67	0	0	-3						
10:15-10:30	7	1	8	31	5	36	11	9	20	49	15	64	0	0	0						
10:30-10:45	8	1	9	42	6	48	15	3	18	65	10	75	0	0	0						
10:45-11:00	7	2	9	35	3	38	13	5	18	55	10	65	0	0	0						
1時間計	30	6	36	140	19	159	52	24	76	222	49	271			-3						
11:00-11:15	4	1	5	48	5	53	18	4	22	70	10	80	0	0	0						
11:15-11:30	6	1	7	36	1	37	16	3	19	58	5	63	20	3	3						
11:30-11:45	9	0	9	32	2	34	26	8	34	67	10	77	0	0	-3						
11:45-12:00	5	0	5	47	2	49	31	4	35	83	6	89	0	0	0						
1時間計	24	2	26	163	10	173	91	19	110	278	31	309			0						
12:00-12:15	6	1	7	40	14	54	20	9	29	66	24	90	0	0	0						
12:15-12:30	1	1	2	26	8	34	20	10	30	47	19	66	0	0	0						
12:30-12:45	3	1	4	38	9	47	25	3	28	66	13	79	0	0	0						
12:45-13:00	4	1	5	38	3	41	12	5	17	54	9	63	0	0	0						
1時間計	14	4	18	142	34	176	77	27	104	233	65	298			0						
13:00-13:15	6	1	7	49	6	55	26	4	30	81	11	92	0	0	0						
13:15-13:30	11	2	13	32	2	34	32	6	38	75	10	85	0	0	0						
13:30-13:45	9	1	10	45	3	48	54	17	71	108	21	129	0	0	0						
13:45-14:00	3	0	3	34	4	38	20	8	28	57	12	69	0	0	0						
1時間計	29	4	33	160	15	175	132	35	167	321	54	375			0						
14:00-14:15	4	1	5	52	11	63	24	5	29	80	17	97	0	0	0						
14:15-14:30	3	0	3	38	5	43	22	8	30	63	13	76	0	0	0						
14:30-14:45	6	1	7	39	5	44	31	4	35	76	10	86	0	0	0						
14:45-15:00	5	1	6	36	8	44	27	5	32	68	14	82	30	4	4						
1時間計	18	3	21	165	29	194	104	22	126	287	54	341			4						
15:00-15:15	6	0	6	48	8	56	22	1	23	76	9	85	200	30	26						
15:15-15:30	4	3	7	43	7	50	26	6	32	73	16	89	400	57	27						
15:30-15:45	6	1	7	40	5	45	31	6	37	77	12	89	150	22	-35						
15:45-16:00	6	0	6	41	4	45	24	3	27	71	7	78	150	23	1						
1時間計	22	4	26	172	24	196	103	16	119	297	44	341			19						
16:00-16:15	4	1	5	34	2	36	37	3	40	75	6	81	400	62	39						
16:15-16:30	5	0	5	43	5	48	37	3	40	85	8	93	200	31	-31						
16:30-16:45	7	0	7	29	1	30	25	3	28	61	4	65	20	3	-28						
16:45-17:00	7	0	7	37	2	39	39	4	43	83	6	89	0	0	-3						
1時間計	23	1	24	143	10	153	138	13	151	304	24	328			-23						
17:00-17:15	5	0	5	25	1	26	25	1	26	55	2	57	120	19	19						
17:15-17:30	5	0	5	28	3	31	26	3	29	59	6	65	60	9	-10						
17:30-17:45	6	0	6	30	0	30	22	1	23	58	1	59	80	13	4						
17:45-18:00	5	0	5	31	0	31	29	0	29	65	0	65	110	18	5						
1時間計	21	0	21	114	4	118	102	5	107	237	9	246			18						
18:00-18:15	5	3	8	60	3	63	29	3	32	94	9	103	100	15	-3						
18:15-18:30	0	1	1	49	1	50	36	1	37	85	3	88	120	19	4						
18:30-18:45	6	0	6	37	2	39	34	3	37	77	5	82	60	9	-10						
18:45-19:00	7	0	7	49	0	49	26	3	29	82	3	85	20	3	-6						
1時間計	18	4	22	195	6	201	125	10	135	338	20	358			-15						
全時間合計	247	37	284	1,741	225	1,966	1,192	270	1,462	3,180	532	3,712			3						

注1) 待ち行列への換算台数=渋滞長の増分÷停止待ち行列内での停止時車頭間隔×車線数、停止待ち行列内での停止時車頭間隔は小型車6m・大型車12mとして算定。



方向	流入部C											15分集計ピーク1時間								
	需要交通量(実測交通量+待ち行列の増分(台数))											実測交通量				需要交通量				
	1 左折			2 直進			3 右折			流入部C合計			7:00~	7:15~	7:30~	7:45~	7:00~	7:15~	7:30~	7:45~
	小型 (台)	大型 (台)	合計 (台)	小型 (台)	大型 (台)	合計 (台)	小型 (台)	大型 (台)	合計 (台)	小型 (台)	大型 (台)	合計 (台)	7:00~	7:15~	7:30~	7:45~	7:00~	7:15~	7:30~	7:45~
7:00-7:15	1	0	1	28	8	36	19	1	20	48	9	57	275	274	283	283	275	274	283	283
7:15-7:30	3	0	3	24	2	26	28	13	41	55	15	70								
7:30-7:45	1	2	3	25	4	29	16	11	27	42	17	59								
7:45-8:00	1	1	2	33	6	39	35	13	48	69	20	89								
1時間計	6	3	9	110	20	130	98	38	136	214	61	275								
8:00-8:15	5	0	5	22	2	24	18	9	27	45	11	56	247	278	282	283	247	278	289	313
8:15-8:30	9	0	9	34	4	38	30	2	32	73	6	79								
8:30-8:45	6	2	8	14	7	21	22	8	30	42	17	59								
8:45-9:00	2	1	3	24	6	30	13	7	20	39	14	53								
1時間計	22	3	25	94	19	113	83	26	109	199	48	247								
9:00-9:15	4	0	4	35	13	48	25	10	35	64	23	87	323	303	284	276	326	304	278	313
9:15-9:30	7	0	7	41	10	51	27	5	32	75	15	90								
9:30-9:45	5	2	7	43	5	48	18	10	28	66	17	83								
9:45-10:00	5	1	6	25	8	33	18	9	27	48	18	66								
1時間計	21	3	24	144	36	180	88	34	122	253	73	326								
10:00-10:15	8	2	10	31	5	36	12	7	19	51	14	65	271	284	283	276	269	284	286	270
10:15-10:30	7	1	8	31	5	36	11	9	20	49	15	64								
10:30-10:45	8	1	9	42	6	48	15	3	18	65	10	75								
10:45-11:00	7	2	9	35	3	38	13	5	18	55	10	65								
1時間計	30	6	36	139	19	158	51	24	75	220	49	269								
11:00-11:15	4	1	5	48	5	53	18	4	22	70	10	80	309	319	322	324	310	320	320	324
11:15-11:30	6	1	7	38	1	39	17	3	20	61	5	66								
11:30-11:45	9	0	9	31	2	33	25	8	33	65	10	75								
11:45-12:00	5	0	5	47	2	49	31	4	35	83	6	89								
1時間計	24	2	26	164	10	174	91	19	110	279	31	310								
12:00-12:15	6	1	7	40	14	54	20	9	29	66	24	90	298	300	319	324	298	300	319	324
12:15-12:30	1	1	2	26	8	34	20	10	30	47	19	66								
12:30-12:45	3	1	4	38	9	47	25	3	28	66	13	79								
12:45-13:00	4	1	5	38	3	41	12	5	17	54	9	63								
1時間計	14	4	18	142	34	176	77	27	104	233	65	298								
13:00-13:15	6	1	7	49	6	55	26	4	30	81	11	92	375	380	369	375	380	371	371	369
13:15-13:30	11	2	13	32	2	34	32	6	38	75	10	85								
13:30-13:45	9	1	10	45	3	48	54	17	71	108	21	129								
13:45-14:00	3	0	3	34	4	38	20	8	28	57	12	69								
1時間計	29	4	33	160	15	175	132	35	167	321	54	375								
14:00-14:15	4	1	5	52	11	63	24	5	29	80	17	97	341	329	342	345	344	358	398	367
14:15-14:30	3	0	3	38	5	43	22	8	30	63	13	76								
14:30-14:45	6	1	7	39	5	44	31	4	35	76	10	86								
14:45-15:00	5	1	6	38	8	46	28	5	33	71	14	85								
1時間計	18	3	21	167	29	196	105	22	127	290	54	344								
15:00-15:15	8	0	8	63	10	73	29	1	30	100	11	111	341	337	341	317	361	369	315	298
15:15-15:30	5	4	9	56	9	65	34	8	42	95	21	116								
15:30-15:45	4	1	5	24	3	27	19	4	23	47	8	55								
15:45-16:00	6	0	6	42	4	46	24	3	27	72	7	79								
1時間計	23	5	28	185	26	211	106	16	122	314	47	361								
16:00-16:15	6	1	7	50	3	53	55	4	59	111	8	119	328	304	276	270	306	262	256	280
16:15-16:30	3	0	3	29	3	32	25	2	27	57	5	62								
16:30-16:45	4	0	4	17	1	18	14	2	16	35	3	38								
16:45-17:00	7	0	7	36	2	38	38	4	42	81	6	87								
1時間計	20	1	21	132	9	141	132	12	144	284	22	306								
17:00-17:15	7	0	7	33	1	34	33	1	34	73	2	75	246	292	315	338	262	287	323	333
17:15-17:30	4	0	4	24	3	27	22	3	25	50	6	56								
17:30-17:45	6	0	6	32	0	32	23	1	24	61	1	62								
17:45-18:00	5	0	5	33	0	33	31	0	31	69	0	69								
1時間計	22	0	22	122	4	126	109	5	114	253	9	262								
18:00-18:15	5	3	8	58	3	61	28	3	31	91	9	100	358				344			
18:15-18:30	0	1	1	51	1	52	38	1	39	89	3	92								
18:30-18:45	5	0	5	32	2	34	30	3	33	67	5	72								
18:45-19:00	7	0	7	46	0	46	24	3	27	77	3	80								
1時間計	17	4	21	187	6	193	120	10	130	324	20	344								
全時間合計	246	38	284	1,746	227	1,973	1,192	268	1,460	3,184	533	3,717								

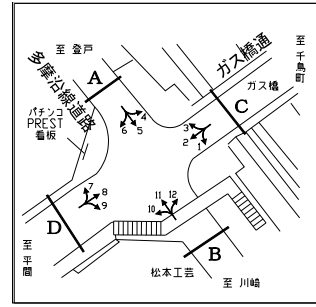
注2) 380 流入部総流入交通量最大時間帯

自動車実測交通量調査結果と需要交通量算定結果(実測交通量+待ち行列の増分(台数))

調査地点 : 01 ガス橋

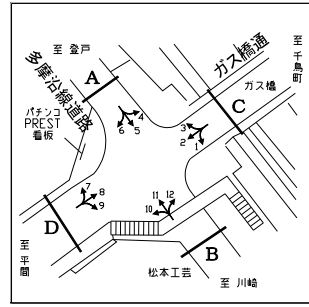
調査年月日 : 平成24年11月13日(火) 天候:晴れ

流入部 D
左直右 1



方向	流入部D																					
	実測交通量									待ち行列												
	7 左折			8 直進			9 右折			流入部D合計			左直右		待ち行列の増分(台)		待ち行列の増分(台)		待ち行列の増分(台)			
小型(台)	大型(台)	合計(台)	小型(台)	大型(台)	合計(台)	小型(台)	大型(台)	合計(台)	小型(台)	大型(台)	合計(台)	渋滞長(m)	換算台数(台)	渋滞長(m)	換算台数(台)	渋滞長(m)	換算台数(台)	渋滞長(m)	換算台数(台)	渋滞長(m)	換算台数(台)	
7:00-7:15	0	0	0	89	2	91	1	0	1	90	2	92	0	0	0							
7:15-7:30	1	0	1	36	6	42	0	1	1	37	7	44	0	0	0							
7:30-7:45	1	0	1	56	3	59	1	0	1	58	3	61	0	0	0							
7:45-8:00	1	0	1	46	6	52	3	1	4	50	7	57	15	2	2							
1時間計	3	0	3	227	17	244	5	2	7	235	19	254			2							
8:00-8:15	4	0	4	40	5	45	0	0	0	44	5	49	0	0	-2							
8:15-8:30	2	0	2	33	5	38	0	1	1	35	6	41	0	0	0							
8:30-8:45	0	1	1	18	2	20	0	0	0	18	3	21	0	0	0							
8:45-9:00	3	0	3	26	4	30	0	2	2	29	6	35	0	0	0							
1時間計	9	1	10	117	16	133	0	3	3	126	20	146			-2							
9:00-9:15	8	2	10	26	10	36	1	2	3	35	14	49	0	0	0							
9:15-9:30	9	0	9	37	8	45	2	0	2	48	8	56	0	0	0							
9:30-9:45	5	4	9	36	6	42	3	1	4	44	11	55	0	0	0							
9:45-10:00	9	2	11	34	14	48	1	1	2	44	17	61	20	3	3							
1時間計	31	8	39	133	38	171	7	4	11	171	50	221			3							
10:00-10:15	5	1	6	34	20	54	1	1	2	40	22	62	10	1	-2							
10:15-10:30	4	4	8	40	11	51	0	0	0	44	15	59	10	1	0							
10:30-10:45	3	2	5	38	15	53	1	4	5	42	21	63	10	1	0							
10:45-11:00	8	2	10	44	14	58	4	5	9	56	21	77	0	0	-1							
1時間計	20	9	29	156	60	216	6	10	16	182	79	261			-3							
11:00-11:15	4	1	5	30	10	40	0	0	0	34	11	45	15	2	2							
11:15-11:30	4	2	6	45	5	50	0	0	0	49	7	56	0	0	-2							
11:30-11:45	4	2	6	35	14	49	4	1	5	43	17	60	25	3	3							
11:45-12:00	5	3	8	49	5	54	0	0	0	54	8	62	0	0	-3							
1時間計	17	8	25	159	34	193	4	1	5	180	43	223			0							
12:00-12:15	7	1	8	38	3	41	4	1	5	49	5	54	0	0	0							
12:15-12:30	9	1	10	33	3	36	0	0	0	42	4	46	0	0	0							
12:30-12:45	1	1	2	28	8	36	2	4	6	31	13	44	0	0	0							
12:45-13:00	7	3	10	42	6	48	3	0	3	52	9	61	25	4	4							
1時間計	24	6	30	141	20	161	9	5	14	174	31	205			4							
13:00-13:15	8	0	8	37	2	39	3	0	3	48	2	50	0	0	-4							
13:15-13:30	4	1	5	44	2	46	1	0	1	49	3	52	0	0	0							
13:30-13:45	4	0	4	37	6	43	1	0	1	42	6	48	0	0	0							
13:45-14:00	5	0	5	37	0	37	2	0	2	44	0	44	25	4	4							
1時間計	21	1	22	155	10	165	7	0	7	183	11	194			0							
14:00-14:15	5	0	5	34	4	38	0	0	0	39	4	43	0	0	-4							
14:15-14:30	10	1	11	48	2	50	1	1	2	59	4	63	0	0	0							
14:30-14:45	4	2	6	47	7	54	2	0	2	53	9	62	0	0	0							
14:45-15:00	7	0	7	30	2	32	0	0	0	37	2	39	0	0	0							
1時間計	26	3	29	159	15	174	3	1	4	188	19	207			-4							
15:00-15:15	3	5	8	41	9	50	0	0	0	44	14	58	0	0	0							
15:15-15:30	7	2	9	49	10	59	0	3	3	56	15	71	0	0	0							
15:30-15:45	11	2	13	53	7	60	1	2	3	65	11	76	20	3	3							
15:45-16:00	7	0	7	39	14	53	0	0	0	46	14	60	20	3	0							
1時間計	28	9	37	182	40	222	1	5	6	211	54	265			3							
16:00-16:15	7	1	8	37	7	44	2	0	2	46	8	54	35	5	2							
16:15-16:30	6	2	8	31	10	41	0	0	0	37	12	49	0	0	-5							
16:30-16:45	13	2	15	44	7	51	1	1	2	58	10	68	15	2	2							
16:45-17:00	6	2	8	36	2	38	1	0	1	43	4	47	0	0	-2							
1時間計	32	7	39	148	26	174	4	1	5	184	34	218			-3							
17:00-17:15	2	1	3	23	1	24	2	0	2	27	2	29	0	0	0							
17:15-17:30	3	1	4	50	2	52	4	0	4	57	3	60	25	4	4							
17:30-17:45	4	0	4	27	0	27	1	0	1	32	0	32	0	0	-4							
17:45-18:00	4	2	6	50	4	54	1	0	1	55	6	61	0	0	0							
1時間計	13	4	17	150	7	157	8	0	8	171	11	182			0							
18:00-18:15	8	1	9	41	0	41	3	0	3	52	1	53	0	0	0							
18:15-18:30	6	3	9	29	1	30	1	0	1	36	4	40	0	0	0							
18:30-18:45	5	0	5	45	0	45	0	0	0	50	0	50	0	0	0							
18:45-19:00	6	0	6	34	2	36	1	0	1	41	2	43	0	0	0							
1時間計	25	4	29	149	3	152	5	0	5	179	7	186			0							
全時間合計	249	60	309	1,876	286	2,162	59	32	91	2,184	378	2,562			0							

注1) 待ち行列への換算台数=渋滞長の増分÷停止待ち行列内での停止時車頭間隔×車線数、停止待ち行列内での停止時車頭間隔は小型車6m・大型車12mとして算定。



方向	流入部D											15分集計ピーク1時間								
	需要交通量(実測交通量+待ち行列の増分(台数))											実測交通量				需要交通量				
	7 左折			8 直進			9 右折			流入部D合計			7:00~	7:15~	7:30~	7:45~	7:00~	7:15~	7:30~	7:45~
	小型 (台)	大型 (台)	合計 (台)	小型 (台)	大型 (台)	合計 (台)	小型 (台)	大型 (台)	合計 (台)	小型 (台)	大型 (台)	合計 (台)								
7:00-7:15	0	0	0	89	2	91	1	0	1	90	2	92								
7:15-7:30	1	0	1	36	6	42	0	1	1	37	7	44								
7:30-7:45	1	0	1	56	3	59	1	0	1	58	3	61								
7:45-8:00	1	0	1	48	6	54	3	1	4	52	7	59								
1時間計	3	0	3	229	17	246	5	2	7	237	19	256	254	211	208			256	211	208
8:00-8:15	4	0	4	38	5	43	0	0	0	42	5	47								
8:15-8:30	2	0	2	33	5	38	0	1	1	35	6	41								
8:30-8:45	0	1	1	18	2	20	0	0	0	18	3	21								
8:45-9:00	3	0	3	26	4	30	0	2	2	29	6	35								
1時間計	9	1	10	115	16	131	0	3	3	124	20	144	146	146	161			146	161	195
9:00-9:15	8	2	10	26	10	36	1	2	3	35	14	49								
9:15-9:30	9	0	9	37	8	45	2	0	2	48	8	56								
9:30-9:45	5	4	9	36	6	42	3	1	4	44	11	55								
9:45-10:00	9	2	11	36	15	51	1	1	2	46	18	64								
1時間計	31	8	39	135	39	174	7	4	11	173	51	224	221	234	237			224	235	238
10:00-10:15	5	1	6	33	19	52	1	1	2	39	21	60								
10:15-10:30	4	4	8	40	11	51	0	0	0	44	15	59								
10:30-10:45	3	2	5	38	15	53	1	4	5	42	21	63								
10:45-11:00	8	2	10	43	14	57	4	5	9	55	21	76								
1時間計	20	9	29	154	59	213	6	10	16	180	78	258	261	244	241			258	244	239
11:00-11:15	4	1	5	31	10	41	0	0	0	35	11	46								
11:15-11:30	4	2	6	43	5	48	0	0	0	47	7	54								
11:30-11:45	4	2	6	37	15	52	4	1	5	45	18	63								
11:45-12:00	5	3	8	47	5	52	0	0	0	52	8	60								
1時間計	17	8	25	158	35	193	4	1	5	179	44	223	223	232	222			223	231	223
12:00-12:15	7	1	8	38	3	41	4	1	5	49	5	54								
12:15-12:30	9	1	10	33	3	36	0	0	0	42	4	46								
12:30-12:45	1	1	2	28	8	36	2	4	6	31	13	44								
12:45-13:00	7	3	10	45	6	51	3	0	3	55	9	64								
1時間計	24	6	30	144	20	164	9	5	14	177	31	208	205	201	207			208	200	206
13:00-13:15	7	0	7	34	2	36	3	0	3	44	2	46								
13:15-13:30	4	1	5	44	2	46	1	0	1	49	3	52								
13:30-13:45	4	0	4	37	6	43	1	0	1	42	6	48								
13:45-14:00	5	0	5	40	0	40	2	0	2	47	0	47								
1時間計	20	1	21	155	10	165	7	0	7	182	11	193	194	187	198			193	187	198
14:00-14:15	5	0	5	31	4	35	0	0	0	36	4	40								
14:15-14:30	10	1	11	48	2	50	1	1	2	59	4	63								
14:30-14:45	4	2	6	47	7	54	2	0	2	53	9	62								
14:45-15:00	7	0	7	30	2	32	0	0	0	37	2	39								
1時間計	26	3	29	156	15	171	3	1	4	185	19	204	207	222	230			204	230	246
15:00-15:15	3	5	8	41	9	50	0	0	0	44	14	58								
15:15-15:30	7	2	9	49	10	59	0	3	3	56	15	71								
15:30-15:45	11	2	13	55	7	62	1	2	3	67	11	78								
15:45-16:00	7	0	7	39	14	53	0	0	0	46	14	60								
1時間計	28	9	37	184	40	224	1	5	6	213	54	267	265	261	244			267	264	237
16:00-16:15	7	1	8	38	7	45	2	0	2	47	8	55								
16:15-16:30	5	2	7	28	9	37	0	0	0	33	11	44								
16:30-16:45	13	2	15	45	7	52	1	1	2	59	10	69								
16:45-17:00	6	2	8	34	2	36	1	0	1	41	4	45								
1時間計	31	7	38	145	25	170	4	1	5	180	33	213	218	193	204			213	187	206
17:00-17:15	2	1	3	23	1	24	2	0	2	27	2	29								
17:15-17:30	3	1	4	53	2	55	4	0	4	60	3	63								
17:30-17:45	3	0	3	24	0	24	1	0	1	28	0	28								
17:45-18:00	4	2	6	50	4	54	1	0	1	55	6	61								
1時間計	12	4	16	150	7	157	8	0	8	170	11	181	182	206	186			181	205	182
18:00-18:15	8	1	9	41	0	41	3	0	3	52	1	53								
18:15-18:30	6	3	9	29	1	30	1	0	1	36	4	40								
18:30-18:45	5	0	5	45	0	45	0	0	0	50	0	50								
18:45-19:00	6	0	6	34	2	36	1	0	1	41	2	43								
1時間計	25	4	29	149	3	152	5	0	5	179	7	186	186					186		
全時間合計	246	60	306	1,874	286	2,160	59	32	91	2,179	378	2,557								

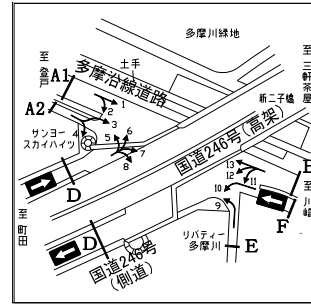
注2) 265 流入部総流入交通量最大時間帯

自動車実測交通量調査結果と需要交通量算定結果(実測交通量+待ち行列の増分(台数))

調査地点 : 02 (交差点名なし)

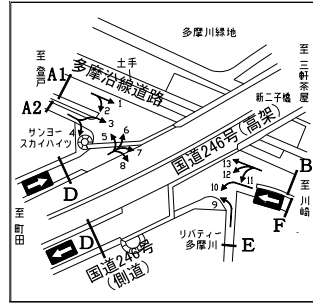
調査年月日: 平成24年11月13日(火) 天候: 晴れ

交差点総流入交通量



方向	交差点総流入交通量															待ち行列の増分			
	実測交通量															流入部 A1	流入部 A2	流入部 B	流入部 D
	流入部A1			流入部A2			流入部B			流入部D			総流入交通量計						
小型(台)	大型(台)	合計(台)	小型(台)	大型(台)	合計(台)	小型(台)	大型(台)	合計(台)	小型(台)	大型(台)	合計(台)	小型(台)	大型(台)	合計(台)					
7:00-7:15	96	40	136	31	4	35	137	43	180	49	17	66	313	104	417	0	1	0	0
7:15-7:30	79	25	104	16	1	17	173	52	225	32	17	49	300	95	395	0	1	0	0
7:30-7:45	97	37	134	21	0	21	125	42	167	45	11	56	288	90	378	0	-2	0	0
7:45-8:00	62	31	93	16	2	18	128	34	162	30	7	37	236	74	310	0	2	0	0
1時間計	334	133	467	84	7	91	563	171	734	156	52	208	1,137	363	1,500	0	2	0	0
8:00-8:15	72	23	95	16	4	20	135	45	180	41	8	49	264	80	344	0	-2	0	3
8:15-8:30	103	31	134	19	4	23	134	60	194	67	17	84	323	112	435	0	0	0	0
8:30-8:45	79	35	114	18	2	20	131	36	167	53	24	77	281	97	378	17	0	0	-3
8:45-9:00	55	30	85	10	4	14	126	46	172	24	21	45	215	101	316	-17	0	0	0
1時間計	309	119	428	63	14	77	526	187	713	185	70	255	1,083	390	1,473	0	-2	0	0
9:00-9:15	110	53	163	29	2	31	102	61	163	39	26	65	280	142	422	1	0	0	0
9:15-9:30	94	42	136	16	0	16	116	63	179	55	19	74	281	124	405	7	2	0	0
9:30-9:45	65	44	109	19	0	19	117	72	189	57	11	68	258	127	385	-8	-2	0	0
9:45-10:00	81	35	116	23	1	24	134	72	206	93	23	116	331	131	462	0	0	0	0
1時間計	350	174	524	87	3	90	469	268	737	244	79	323	1,150	524	1,674	0	0	0	0
10:00-10:15	99	52	151	25	0	25	102	69	171	82	27	109	308	148	456	0	0	0	0
10:15-10:30	74	42	116	24	3	27	70	37	107	76	30	106	244	112	356	0	0	0	0
10:30-10:45	90	43	133	27	4	31	112	74	186	77	21	98	306	142	448	0	0	0	0
10:45-11:00	85	40	125	22	1	23	92	37	129	55	21	76	254	99	353	0	0	0	7
1時間計	348	177	525	98	8	106	376	217	593	290	99	389	1,112	501	1,613	0	0	0	7
11:00-11:15	84	55	139	23	5	28	101	61	162	48	25	73	256	146	402	0	0	0	3
11:15-11:30	85	41	126	14	2	16	129	54	183	64	31	95	292	128	420	0	0	0	-10
11:30-11:45	82	49	131	7	0	7	106	50	156	42	29	71	237	128	365	0	0	0	0
11:45-12:00	86	38	124	11	3	14	61	38	99	68	23	91	226	102	328	0	0	0	11
1時間計	337	183	520	55	10	65	397	203	600	222	108	330	1,011	504	1,515	0	0	0	4
12:00-12:15	94	47	141	6	4	10	146	55	201	77	25	102	323	131	454	0	0	0	-11
12:15-12:30	78	52	130	8	3	11	111	50	161	55	15	70	252	120	372	0	0	0	0
12:30-12:45	97	55	152	8	2	10	111	42	153	69	23	92	285	122	407	0	0	0	0
12:45-13:00	94	61	155	10	5	15	123	40	163	66	23	89	293	129	422	0	0	0	0
1時間計	363	215	578	32	14	46	491	187	678	267	86	353	1,153	502	1,655	0	0	0	-11
13:00-13:15	65	44	109	17	4	21	118	68	186	60	27	87	260	143	403	0	0	0	0
13:15-13:30	47	26	73	6	2	8	113	47	160	39	9	48	205	84	289	0	0	0	0
13:30-13:45	42	38	80	8	4	12	131	51	182	61	29	90	242	122	364	0	0	0	0
13:45-14:00	41	32	73	6	1	7	131	49	180	31	16	47	209	98	307	0	0	0	0
1時間計	195	140	335	37	11	48	493	215	708	191	81	272	916	447	1,363	0	0	0	0
14:00-14:15	61	37	98	15	7	22	120	52	172	65	38	103	261	134	395	0	0	0	0
14:15-14:30	62	39	101	16	1	17	153	61	214	72	20	92	303	121	424	0	0	0	0
14:30-14:45	66	34	100	7	2	9	153	54	207	34	17	51	260	107	367	8	0	0	0
14:45-15:00	57	22	79	3	2	5	129	47	176	27	14	41	216	85	301	-5	0	0	0
1時間計	246	132	378	41	12	53	555	214	769	198	89	287	1,040	447	1,487	3	0	0	0
15:00-15:15	75	26	101	7	3	10	138	48	186	57	21	78	277	98	375	-3	0	0	0
15:15-15:30	116	26	142	17	2	19	152	45	197	89	23	112	374	96	470	0	0	0	0
15:30-15:45	93	20	113	16	0	16	179	57	236	77	23	100	365	100	465	0	0	0	0
15:45-16:00	99	19	118	12	0	12	155	55	210	70	18	88	336	92	428	0	0	0	0
1時間計	383	91	474	52	5	57	624	205	829	293	85	378	1,352	386	1,738	-3	0	0	0
16:00-16:15	73	26	99	8	0	8	225	57	282	72	11	83	378	94	472	0	0	0	0
16:15-16:30	146	36	182	17	0	17	129	47	176	57	20	77	349	103	452	0	0	0	0
16:30-16:45	93	12	105	12	3	15	112	38	150	81	14	95	298	67	365	0	0	0	6
16:45-17:00	115	16	131	7	0	7	140	25	165	61	12	73	323	53	376	0	0	0	-6
1時間計	427	90	517	44	3	47	606	167	773	271	57	328	1,348	317	1,665	0	0	0	0
17:00-17:15	136	39	175	9	4	13	133	21	154	52	22	74	330	86	416	0	0	0	0
17:15-17:30	113	30	143	8	1	9	152	31	183	90	23	113	363	85	448	0	0	0	6
17:30-17:45	174	28	202	15	1	16	93	22	115	48	26	74	330	77	407	0	0	0	-6
17:45-18:00	138	25	163	16	3	19	174	29	203	85	21	106	413	78	491	0	0	0	16
1時間計	561	122	683	48	9	57	552	103	655	275	92	367	1,436	326	1,762	0	0	0	16
18:00-18:15	154	24	178	12	0	12	161	22	183	53	18	71	380	64	444	5	0	0	-8
18:15-18:30	136	15	151	18	0	18	181	24	205	57	12	69	392	51	443	-5	0	0	-8
18:30-18:45	153	30	183	14	1	15	175	26	201	60	19	79	402	76	478	0	0	0	0
18:45-19:00	114	23	137	7	1	8	203	20	223	76	11	87	400	55	455	0	0	0	0
1時間計	557	92	649	51	2	53	720	92	812	246	60	306	1,574	246	1,820	0	0	0	-16
全時間合計	4,410	1,668	6,078	692	98	790	6,372	2,229	8,601	2,838	958	3,796	14,312	4,953	19,265	0	0	0	0

注1) 待ち行列への換算台数=渋滞長の増分/停止待ち行列内での停止時車頭間隔×車線数、停止待ち行列内での停止時車頭間隔は小型車6m・大型車12mとして算定。



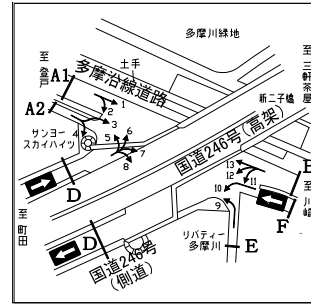
方向	交差点総流入交通量												15分集計ピーク時間												
	需要交通量(実測交通量+待ち行列の増分(台数))												実測交通量				需要交通量								
	流入部A1			流入部A2			流入部B			流入部D			総流入交通量計			7:00~	7:15~	7:30~	7:45~	7:00~	7:15~	7:30~	7:45~		
	小型	大型	合計	小型	大型	合計	小型	大型	合計	小型	大型	合計	小型	大型	合計	小型	大型	合計	小型	大型	合計	小型	大型	合計	
7:00~7:15	96	40	136	32	4	36	137	43	180	49	17	66	314	104	418	1,500					1,502				
7:15~7:30	79	25	104	17	1	18	173	52	225	32	17	49	301	95	396						1,427				
7:30~7:45	97	37	134	19	0	19	125	42	167	45	11	56	286	90	376										
7:45~8:00	62	31	93	18	2	20	128	34	162	30	7	37	238	74	312										
1時間計	334	133	467	86	7	93	563	171	734	156	52	208	1,139	363	1,502										
8:00~8:15	72	23	95	14	4	18	135	45	180	44	8	52	265	80	345										
8:15~8:30	103	31	134	19	4	23	134	60	194	67	17	84	323	112	435										
8:30~8:45	91	40	131	18	2	20	131	36	167	51	23	74	291	101	392										
8:45~9:00	44	24	68	10	4	14	126	46	172	24	21	45	204	95	299										
1時間計	310	118	428	61	14	75	526	187	713	186	69	255	1,083	388	1,471										
9:00~9:15	111	53	164	29	2	31	102	61	163	39	26	65	281	142	423										
9:15~9:30	99	44	143	18	0	18	116	63	179	55	19	74	288	126	414										
9:30~9:45	60	41	101	17	0	17	117	72	189	57	11	68	251	124	375										
9:45~10:00	81	35	116	23	1	24	134	72	206	93	23	116	331	131	462										
1時間計	351	173	524	87	3	90	469	268	737	244	79	323	1,151	523	1,674										
10:00~10:15	99	52	151	25	0	25	102	69	171	82	27	109	308	148	456										
10:15~10:30	74	42	116	24	3	27	70	37	107	76	30	106	244	112	356										
10:30~10:45	90	43	133	27	4	31	112	74	186	77	21	98	306	142	448										
10:45~11:00	85	40	125	22	1	23	92	37	129	60	23	83	259	101	360										
1時間計	348	177	525	98	8	106	376	217	593	295	101	396	1,117	503	1,620										
11:00~11:15	84	55	139	23	5	28	101	61	162	50	26	76	258	147	405										
11:15~11:30	85	41	126	14	2	16	129	54	183	56	28	84	284	125	409										
11:30~11:45	82	49	131	7	0	7	106	50	156	42	29	71	237	128	365										
11:45~12:00	86	38	124	11	3	14	61	38	99	77	25	102	235	104	339										
1時間計	337	183	520	55	10	65	397	203	600	225	108	333	1,014	504	1,518										
12:00~12:15	94	47	141	6	4	10	146	55	201	69	22	91	315	128	443										
12:15~12:30	78	52	130	8	3	11	111	50	161	55	15	70	252	120	372										
12:30~12:45	97	55	152	8	2	10	111	42	153	69	23	92	285	122	407										
12:45~13:00	94	61	155	10	5	15	123	40	163	66	23	89	293	129	422										
1時間計	363	215	578	32	14	46	491	187	678	259	83	342	1,145	499	1,644										
13:00~13:15	65	44	109	17	4	21	118	68	186	60	27	87	260	143	403										
13:15~13:30	47	26	73	6	2	8	113	47	160	39	9	48	205	84	289										
13:30~13:45	42	38	80	8	4	12	131	51	182	61	29	90	242	122	364										
13:45~14:00	41	32	73	6	1	7	131	49	180	31	16	47	209	98	307										
1時間計	195	140	335	37	11	48	493	215	708	191	81	272	916	447	1,363										
14:00~14:15	61	37	98	15	7	22	120	52	172	65	38	103	261	134	395										
14:15~14:30	62	39	101	16	1	17	153	61	214	72	20	92	303	121	424										
14:30~14:45	71	37	108	7	2	9	153	54	207	34	17	51	265	110	375										
14:45~15:00	53	21	74	3	2	5	129	47	176	27	14	41	212	84	296										
1時間計	247	134	381	41	12	53	555	214	769	198	89	287	1,041	449	1,490										
15:00~15:15	73	25	98	7	3	10	138	48	186	57	21	78	275	97	372										
15:15~15:30	116	26	142	17	2	19	152	45	197	89	23	112	374	96	470										
15:30~15:45	93	20	113	16	0	16	179	57	236	77	23	100	365	100	465										
15:45~16:00	99	19	118	12	0	12	155	55	210	70	18	88	336	92	428										
1時間計	381	90	471	52	5	57	624	205	829	293	85	378	1,350	385	1,735										
16:00~16:15	73	26	99	8	0	8	225	57	282	72	11	83	378	94	472										
16:15~16:30	146	36	182	17	0	17	129	47	176	57	20	77	349	103	452										
16:30~16:45	93	12	105	12	3	15	112	38	150	86	15	101	303	68	371										
16:45~17:00	115	16	131	7	0	7	140	25	165	56	11	67	318	52	370										
1時間計	427	90	517	44	3	47	606	167	773	271	57	328	1,348	317	1,665										
17:00~17:15	136	39	175	9	4	13	133	21	154	52	22	74	330	86	416										
17:15~17:30	113	30	143	8	1	9	152	31	183	95	24	119	368	86	454										
17:30~17:45	174	28	202	15	1	16	93	22	115	44	24	68	326	75	401										
17:45~18:00	138	25	163	16	3	19	174	29	203	98	24	122	426	81	507										
1時間計	561	122	683	48	9	57	552	103	655	289	94	383	1,450	328	1,778										
18:00~18:15	158	25	183	12	0	12	161	22	183	47	16	63	378	63	441										
18:15~18:30	131	15	146	18	0	18	181	24	205	50	11	61	380	50	430										
18:30~18:45	153	30	183	14	1	15	175	26	201	60	19	79	402	76	478										
18:45~19:00	114	23	137	7	1	8	203	20	223	76	11	87	400	55	455										
1時間計	556	93	649	51	2	53	720																		

自動車実測交通量調査結果と需要交通量算定結果(実測交通量+待ち行列の増分(台数))

調査地点 : 02 (交差点名なし)

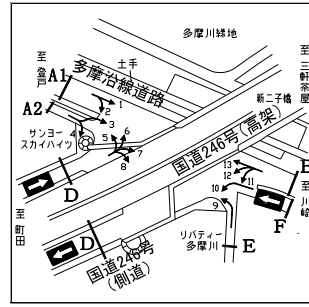
調査年月日: 平成24年11月13日(火) 天候: 晴れ

流入部	A1
直進	1
右折	1



方向	流入部A1																			
	実測交通量									待ち行列										
	1 直進			2 右折			流入部A1合計			直進			右折			待ち行列の増分(台)				
小型(台)	大型(台)	合計(台)	小型(台)	大型(台)	合計(台)	小型(台)	大型(台)	合計(台)	小型(台)	大型(台)	合計(台)	渋滞長(m)	換算台数(台)	待ち行列の増分(台)	渋滞長(m)	換算台数(台)	待ち行列の増分(台)	渋滞長(m)	換算台数(台)	待ち行列の増分(台)
7:00-7:15			94	37	131	2	3	5	96	40	136				0	0	0	0	0	0
7:15-7:30			76	24	100	3	1	4	79	25	104				0	0	0	0	0	0
7:30-7:45			94	33	127	3	4	7	97	37	134				0	0	0	0	0	0
7:45-8:00			60	31	91	2	0	2	62	31	93				0	0	0	0	0	0
1時間計			324	125	449	10	8	18	334	133	467				0	0	0	0	0	0
8:00-8:15			67	23	90	5	0	5	72	23	95				0	0	0	0	0	0
8:15-8:30			88	31	119	15	0	15	103	31	134				0	0	0	0	0	0
8:30-8:45			68	30	98	11	5	16	79	35	114				130	17	17	0	0	0
8:45-9:00			46	24	70	9	6	15	55	30	85				0	0	-17	0	0	0
1時間計			269	108	377	40	11	51	309	119	428				0	0	0	0	0	0
9:00-9:15			103	40	143	7	13	20	110	53	163				10	1	1	0	0	0
9:15-9:30			90	36	126	4	6	10	94	42	136				60	8	7	0	0	0
9:30-9:45			59	39	98	6	5	11	65	44	109				0	0	-8	0	0	0
9:45-10:00			69	34	103	12	1	13	81	35	116				0	0	0	0	0	0
1時間計			321	149	470	29	25	54	350	174	524				0	0	0	0	0	0
10:00-10:15			95	46	141	4	6	10	99	52	151				0	0	0	0	0	0
10:15-10:30			69	39	108	5	3	8	74	42	116				0	0	0	0	0	0
10:30-10:45			77	35	112	13	8	21	90	43	133				0	0	0	0	0	0
10:45-11:00			82	36	118	3	4	7	85	40	125				0	0	0	0	0	0
1時間計			323	156	479	25	21	46	348	177	525				0	0	0	0	0	0
11:00-11:15			77	50	127	7	5	12	84	55	139				0	0	0	0	0	0
11:15-11:30			77	33	110	8	8	16	85	41	126				0	0	0	0	0	0
11:30-11:45			78	47	125	4	2	6	82	49	131				0	0	0	0	0	0
11:45-12:00			78	38	116	8	0	8	86	38	124				0	0	0	0	0	0
1時間計			310	168	478	27	15	42	337	183	520				0	0	0	0	0	0
12:00-12:15			83	45	128	11	2	13	94	47	141				0	0	0	0	0	0
12:15-12:30			73	43	116	5	9	14	78	52	130				0	0	0	0	0	0
12:30-12:45			91	51	142	6	4	10	97	55	152				0	0	0	0	0	0
12:45-13:00			85	52	137	9	9	18	94	61	155				0	0	0	0	0	0
1時間計			332	191	523	31	24	55	363	215	578				0	0	0	0	0	0
13:00-13:15			55	32	87	10	12	22	65	44	109				0	0	0	0	0	0
13:15-13:30			39	22	61	8	4	12	47	26	73				0	0	0	0	0	0
13:30-13:45			40	33	73	2	5	7	42	38	80				0	0	0	0	0	0
13:45-14:00			33	29	62	8	3	11	41	32	73				0	0	0	0	0	0
1時間計			167	116	283	28	24	52	195	140	335				0	0	0	0	0	0
14:00-14:15			58	31	89	3	6	9	61	37	98				0	0	0	0	0	0
14:15-14:30			53	30	83	9	9	18	62	39	101				0	0	0	0	0	0
14:30-14:45			60	31	91	6	3	9	66	34	100				65	8	8	0	0	0
14:45-15:00			51	19	70	6	3	9	57	22	79				25	3	-5	0	0	0
1時間計			222	111	333	24	21	45	246	132	378				0	0	3	0	0	0
15:00-15:15			70	20	90	5	6	11	75	26	101				0	0	-3	0	0	0
15:15-15:30			109	24	133	7	2	9	116	26	142				0	0	0	0	0	0
15:30-15:45			88	16	104	5	4	9	93	20	113				0	0	0	0	0	0
15:45-16:00			93	19	112	6	0	6	99	19	118				0	0	0	0	0	0
1時間計			360	79	439	23	12	35	383	91	474				0	0	-3	0	0	0
16:00-16:15			64	23	87	9	3	12	73	26	99				0	0	0	0	0	0
16:15-16:30			121	32	153	25	4	29	146	36	182				0	0	0	0	0	0
16:30-16:45			81	11	92	12	1	13	93	12	105				0	0	0	0	0	0
16:45-17:00			106	14	120	9	2	11	115	16	131				0	0	0	0	0	0
1時間計			372	80	452	55	10	65	427	90	517				0	0	0	0	0	0
17:00-17:15			122	36	158	14	3	17	136	39	175				0	0	0	0	0	0
17:15-17:30			106	25	131	7	5	12	113	30	143				0	0	0	0	0	0
17:30-17:45			152	27	179	22	1	23	174	28	202				0	0	0	0	0	0
17:45-18:00			128	25	153	10	0	10	138	25	163				0	0	0	0	0	0
1時間計			508	113	621	53	9	62	561	122	683				0	0	0	0	0	0
18:00-18:15			141	21	162	13	3	16	154	24	178				35	5	5	0	0	0
18:15-18:30			127	13	140	9	2	11	136	15	151				0	0	-5	0	0	0
18:30-18:45			146	26	172	7	4	11	153	30	183				0	0	0	0	0	0
18:45-19:00			107	21	128	7	2	9	114	23	137				0	0	0	0	0	0
1時間計			521	81	602	36	11	47	557	92	649				0	0	0	0	0	0
全時間合計			4,029	1,477	5,506	381	191	572	4,410	1,668	6,078				0	0	0	0	0	0

注1) 待ち行列への換算台数=渋滞長の増分/停止待ち行列内での停止時車頭間隔×車線数、停止待ち行列内での停止時車頭間隔は小型車6m・大型車12mとして算定。



方向	流入部A1											15分集計ピーク1時間							
	需要交通量(実測交通量+待ち行列の増分(台数))											実測交通量				需要交通量			
	1 直進			2 右折			流入部A1合計			7:00~		7:15~		7:30~		7:45~			
	小型 (台)	大型 (台)	合計 (台)	小型 (台)	大型 (台)	合計 (台)	小型 (台)	大型 (台)	合計 (台)	小型 (台)	大型 (台)	合計 (台)	小型 (台)	大型 (台)	合計 (台)	小型 (台)	大型 (台)	合計 (台)	
7:00-7:15				94	37	131	2	3	5	96	40	136							
7:15-7:30				76	24	100	3	1	4	79	25	104							
7:30-7:45				94	33	127	3	4	7	97	37	134							
7:45-8:00				60	31	91	2	0	2	62	31	93							
1時間計				324	125	449	10	8	18	334	133	467							
8:00-8:15				67	23	90	5	0	5	72	23	95							
8:15-8:30				88	31	119	15	0	15	103	31	134							
8:30-8:45				80	35	115	11	5	16	91	40	131							
8:45-9:00				35	18	53	9	6	15	44	24	68							
1時間計				270	107	377	40	11	51	310	118	428							
9:00-9:15				104	40	144	7	13	20	111	53	164							
9:15-9:30				95	38	133	4	6	10	99	44	143							
9:30-9:45				54	36	90	6	5	11	60	41	101							
9:45-10:00				69	34	103	12	1	13	81	35	116							
1時間計				322	148	470	29	25	54	351	173	524							
10:00-10:15				95	46	141	4	6	10	99	52	151							
10:15-10:30				69	39	108	5	3	8	74	42	116							
10:30-10:45				77	35	112	13	8	21	90	43	133							
10:45-11:00				82	36	118	3	4	7	85	40	125							
1時間計				323	156	479	25	21	46	348	177	525							
11:00-11:15				77	50	127	7	5	12	84	55	139							
11:15-11:30				77	33	110	8	8	16	85	41	126							
11:30-11:45				78	47	125	4	2	6	82	49	131							
11:45-12:00				78	38	116	8	0	8	86	38	124							
1時間計				310	168	478	27	15	42	337	183	520							
12:00-12:15				83	45	128	11	2	13	94	47	141							
12:15-12:30				73	43	116	5	9	14	78	52	130							
12:30-12:45				91	51	142	6	4	10	97	55	152							
12:45-13:00				85	52	137	9	9	18	94	61	155							
1時間計				332	191	523	31	24	55	363	215	578							
13:00-13:15				55	32	87	10	12	22	65	44	109							
13:15-13:30				39	22	61	8	4	12	47	26	73							
13:30-13:45				40	33	73	2	5	7	42	38	80							
13:45-14:00				33	29	62	8	3	11	41	32	73							
1時間計				167	116	283	28	24	52	195	140	335							
14:00-14:15				58	31	89	3	6	9	61	37	98							
14:15-14:30				53	30	83	9	9	18	62	39	101							
14:30-14:45				65	34	99	6	3	9	71	37	108							
14:45-15:00				47	18	65	6	3	9	53	21	74							
1時間計				223	113	336	24	21	45	247	134	381							
15:00-15:15				68	19	87	5	6	11	73	25	98							
15:15-15:30				109	24	133	7	2	9	116	26	142							
15:30-15:45				88	16	104	5	4	9	93	20	113							
15:45-16:00				93	19	112	6	0	6	99	19	118							
1時間計				358	78	436	23	12	35	381	90	471							
16:00-16:15				64	23	87	9	3	12	73	26	99							
16:15-16:30				121	32	153	25	4	29	146	36	182							
16:30-16:45				81	11	92	12	1	13	93	12	105							
16:45-17:00				106	14	120	9	2	11	115	16	131							
1時間計				372	80	452	55	10	65	427	90	517							
17:00-17:15				122	36	158	14	3	17	136	39	175							
17:15-17:30				106	25	131	7	5	12	113	30	143							
17:30-17:45				152	27	179	22	1	23	174	28	202							
17:45-18:00				128	25	153	10	0	10	138	25	163							
1時間計				508	113	621	53	9	62	561	122	683							
18:00-18:15				145	22	167	13	3	16	158	25	183							
18:15-18:30				122	13	135	9	2	11	131	15	146							
18:30-18:45				146	26	172	7	4	11	153	30	183							
18:45-19:00				107	21	128	7	2	9	114	23	137							
1時間計				520	82	602	36	11	47	556	93	649							
全時間合計				4,029	1,477	5,506	381	191	572	4,410	1,668	6,078							

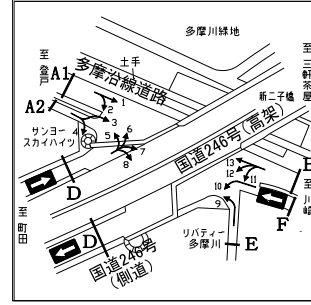
注2) 694 流入部総流入交通量最大時間帯

自動車実測交通量調査結果と需要交通量算定結果(実測交通量+待ち行列の増分(台数))

調査地点 : 02 (交差点名なし)

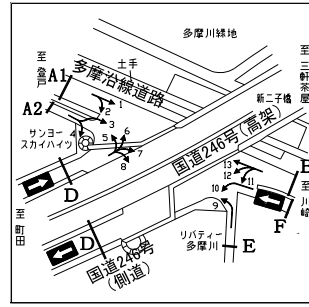
調査年月日: 平成24年11月13日(火) 天候: 晴れ

流入部 A2
直右 1



方向	流入部A2																	
	実測交通量									待ち行列								
	3 直進			4 右折			流入部A2合計			直右		待ち行列の増分(台)						
小型(台)	大型(台)	合計(台)	小型(台)	大型(台)	合計(台)	小型(台)	大型(台)	合計(台)	小型(台)	大型(台)	合計(台)	渋滞長(m)	換算台数(台)	渋滞長(m)	換算台数(台)	渋滞長(m)	換算台数(台)	
7:00-7:15			31	3	34	0	1	1	31	4	35			5	1	1		
7:15-7:30			16	1	17	0	0	0	16	1	17			10	2	1		
7:30-7:45			21	0	21	0	0	0	21	0	21			0	0	-2		
7:45-8:00			16	2	18	0	0	0	16	2	18			10	2	2		
1時間計			84	6	90	0	1	1	84	7	91					2		
8:00-8:15			13	4	17	3	0	3	16	4	20			0	0	-2		
8:15-8:30			19	4	23	0	0	0	19	4	23			0	0	0		
8:30-8:45			18	2	20	0	0	0	18	2	20			0	0	0		
8:45-9:00			9	2	11	1	2	3	10	4	14			0	0	0		
1時間計			59	12	71	4	2	6	63	14	77					-2		
9:00-9:15			27	0	27	2	2	4	29	2	31			0	0	0		
9:15-9:30			15	0	15	1	0	1	16	0	16			10	2	2		
9:30-9:45			17	0	17	2	0	2	19	0	19			0	0	-2		
9:45-10:00			19	1	20	4	0	4	23	1	24			0	0	0		
1時間計			78	1	79	9	2	11	87	3	90					0		
10:00-10:15			23	0	23	2	0	2	25	0	25			0	0	0		
10:15-10:30			23	3	26	1	0	1	24	3	27			0	0	0		
10:30-10:45			25	4	29	2	0	2	27	4	31			0	0	0		
10:45-11:00			22	1	23	0	0	0	22	1	23			0	0	0		
1時間計			93	8	101	5	0	5	98	8	106					0		
11:00-11:15			23	5	28	0	0	0	23	5	28			0	0	0		
11:15-11:30			11	1	12	3	1	4	14	2	16			0	0	0		
11:30-11:45			7	0	7	0	0	0	7	0	7			0	0	0		
11:45-12:00			11	1	12	0	2	2	11	3	14			0	0	0		
1時間計			52	7	59	3	3	6	55	10	65					0		
12:00-12:15			6	4	10	0	0	0	6	4	10			0	0	0		
12:15-12:30			7	3	10	1	0	1	8	3	11			0	0	0		
12:30-12:45			8	2	10	0	0	0	8	2	10			0	0	0		
12:45-13:00			10	5	15	0	0	0	10	5	15			0	0	0		
1時間計			31	14	45	1	0	1	32	14	46					0		
13:00-13:15			12	3	15	5	1	6	17	4	21			0	0	0		
13:15-13:30			3	2	5	3	0	3	6	2	8			0	0	0		
13:30-13:45			7	3	10	1	1	2	8	4	12			0	0	0		
13:45-14:00			6	1	7	0	0	0	6	1	7			0	0	0		
1時間計			28	9	37	9	2	11	37	11	48					0		
14:00-14:15			14	5	19	1	2	3	15	7	22			0	0	0		
14:15-14:30			13	1	14	3	0	3	16	1	17			0	0	0		
14:30-14:45			7	2	9	0	0	0	7	2	9			0	0	0		
14:45-15:00			3	2	5	0	0	0	3	2	5			0	0	0		
1時間計			37	10	47	4	2	6	41	12	53					0		
15:00-15:15			6	2	8	1	1	2	7	3	10			0	0	0		
15:15-15:30			17	2	19	0	0	0	17	2	19			0	0	0		
15:30-15:45			16	0	16	0	0	0	16	0	16			0	0	0		
15:45-16:00			12	0	12	0	0	0	12	0	12			0	0	0		
1時間計			51	4	55	1	1	2	52	5	57					0		
16:00-16:15			7	0	7	1	0	1	8	0	8			0	0	0		
16:15-16:30			14	0	14	3	0	3	17	0	17			0	0	0		
16:30-16:45			10	3	13	2	0	2	12	3	15			0	0	0		
16:45-17:00			4	0	4	3	0	3	7	0	7			0	0	0		
1時間計			35	3	38	9	0	9	44	3	47					0		
17:00-17:15			9	2	11	0	2	2	9	4	13			0	0	0		
17:15-17:30			8	0	8	0	1	1	8	1	9			0	0	0		
17:30-17:45			14	1	15	1	0	1	15	1	16			0	0	0		
17:45-18:00			15	2	17	1	1	2	16	3	19			0	0	0		
1時間計			46	5	51	2	4	6	48	9	57					0		
18:00-18:15			12	0	12	0	0	0	12	0	12			0	0	0		
18:15-18:30			17	0	17	1	0	1	18	0	18			0	0	0		
18:30-18:45			11	1	12	3	0	3	14	1	15			0	0	0		
18:45-19:00			7	1	8	0	0	0	7	1	8			0	0	0		
1時間計			47	2	49	4	0	4	51	2	53					0		
全時間合計			641	81	722	51	17	68	692	98	790					0		

注1) 待ち行列への換算台数=渋滞長の増分/停止待ち行列内での停止車頭間隔×車線数、停止待ち行列内での停止車頭間隔は小型車6m・大型車12mとして算定。



方向	流入部A2											15分集計ピーク1時間							
	需要交通量(実測交通量+待ち行列の増分(台数))											実測交通量				需要交通量			
	3 直進			4 右折			流入部A2合計			7:00~		7:15~		7:30~		7:45~			
	小型 (台)	大型 (台)	合計 (台)	小型 (台)	大型 (台)	合計 (台)	小型 (台)	大型 (台)	合計 (台)	小型 (台)	大型 (台)	合計 (台)	7:00~	7:15~	7:30~	7:45~			
7:00-7:15				32	3	35	0	1	1	32	4	36							
7:15-7:30				17	1	18	0	0	0	17	1	18							
7:30-7:45				19	0	19	0	0	0	19	0	19	91			93			
7:45-8:00				18	2	20	0	0	0	18	2	20		76		75			
1時間計				86	6	92	0	1	1	86	7	93			82	80			
8:00-8:15				11	4	15	3	0	3	14	4	18							
8:15-8:30				19	4	23	0	0	0	19	4	23							
8:30-8:45				18	2	20	0	0	0	18	2	20	77			75			
8:45-9:00				9	2	11	1	2	3	10	4	14		88		88			
1時間計				57	12	69	4	2	6	61	14	75			81	83			
9:00-9:15				27	0	27	2	2	4	29	2	31							
9:15-9:30				17	0	17	1	0	1	18	0	18							
9:30-9:45				15	0	15	2	0	2	17	0	17	90			90			
9:45-10:00				19	1	20	4	0	4	23	1	24		84		84			
1時間計				78	1	79	9	2	11	87	3	90			95	93			
10:00-10:15				23	0	23	2	0	2	25	0	25							
10:15-10:30				23	3	26	1	0	1	24	3	27							
10:30-10:45				25	4	29	2	0	2	27	4	31	106			106			
10:45-11:00				22	1	23	0	0	0	22	1	23							
1時間計				93	8	101	5	0	5	98	8	106		109		109			
11:00-11:15				23	5	28	0	0	0	23	5	28							
11:15-11:30				11	1	12	3	1	4	14	2	16							
11:30-11:45				7	0	7	0	0	0	7	0	7	65			65			
11:45-12:00				11	1	12	0	2	2	11	3	14							
1時間計				52	7	59	3	3	6	55	10	65		47		47			
12:00-12:15				6	4	10	0	0	0	6	4	10							
12:15-12:30				7	3	10	1	0	1	8	3	11							
12:30-12:45				8	2	10	0	0	0	8	2	10	46			46			
12:45-13:00				10	5	15	0	0	0	10	5	15		57		57			
1時間計				31	14	45	1	0	1	32	14	46			54	54			
13:00-13:15				12	3	15	5	1	6	17	4	21							
13:15-13:30				3	2	5	3	0	3	6	2	8							
13:30-13:45				7	3	10	1	1	2	8	4	12	48			48			
13:45-14:00				6	1	7	0	0	0	6	1	7							
1時間計				28	9	37	9	2	11	37	11	48		49		49			
14:00-14:15				14	5	19	1	2	3	15	7	22							
14:15-14:30				13	1	14	3	0	3	16	1	17							
14:30-14:45				7	2	9	0	0	0	7	2	9	53			53			
14:45-15:00				3	2	5	0	0	0	3	2	5		41		41			
1時間計				37	10	47	4	2	6	41	12	53			55	55			
15:00-15:15				6	2	8	1	1	2	7	3	10							
15:15-15:30				17	2	19	0	0	0	17	2	19							
15:30-15:45				16	0	16	0	0	0	16	0	16	57			57			
15:45-16:00				12	0	12	0	0	0	12	0	12		55		55			
1時間計				51	4	55	1	1	2	52	5	57			53	53			
16:00-16:15				7	0	7	1	0	1	8	0	8							
16:15-16:30				14	0	14	3	0	3	17	0	17							
16:30-16:45				10	3	13	2	0	2	12	3	15	47			47			
16:45-17:00				4	0	4	3	0	3	7	0	7		52		52			
1時間計				35	3	38	9	0	9	44	3	47			44	44			
17:00-17:15				9	2	11	0	2	2	9	4	13							
17:15-17:30				8	0	8	0	1	1	8	1	9							
17:30-17:45				14	1	15	1	0	1	15	1	16	57			57			
17:45-18:00				15	2	17	1	1	2	16	3	19		56		56			
1時間計				46	5	51	2	4	6	48	9	57			65	65			
18:00-18:15				12	0	12	0	0	0	12	0	12							
18:15-18:30				17	0	17	1	0	1	18	0	18							
18:30-18:45				11	1	12	3	0	3	14	1	15	53			53			
18:45-19:00				7	1	8	0	0	0	7	1	8							
1時間計				47	2	49	4	0	4	51	2	53							
全時間合計				641	81	722	51	17	68	692	98	790							

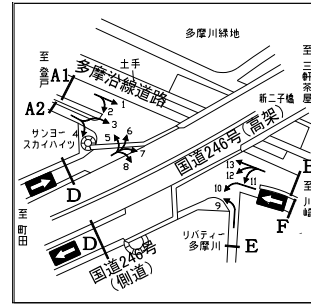
注2) 109 流入部総流入交通量最大時間帯

自動車実測交通量調査結果と需要交通量算定結果(実測交通量+待ち行列の増分(台数))

調査地点 : 02 (交差点名なし)

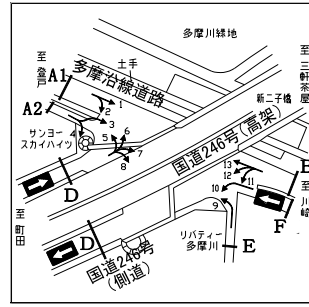
調査年月日: 平成24年11月13日(火) 天候: 晴れ

流入部	B
左折	1
直進	1



方向	流入部B																	
	実測交通量									待ち行列								
	11.12 左折			13 直進			流入部B合計			左折		待ち行列の増分(台)		直進		待ち行列の増分(台)		
	小型(台)	大型(台)	合計(台)	小型(台)	大型(台)	合計(台)	小型(台)	大型(台)	合計(台)	小型(台)	大型(台)	合計(台)	渋滞長(m)	換算台数(台)	渋滞長(m)	換算台数(台)	渋滞長(m)	換算台数(台)
7:00-7:15	41	8	49	96	35	131				137	43	180	0	0	0	0	0	0
7:15-7:30	44	17	61	129	35	164				173	52	225	0	0	0	0	0	0
7:30-7:45	33	17	50	92	25	117				125	42	167	0	0	0	0	0	0
7:45-8:00	29	13	42	99	21	120				128	34	162	0	0	0	0	0	0
1時間計	147	55	202	416	116	532				563	171	734						
8:00-8:15	40	15	55	95	30	125				135	45	180	0	0	0	0	0	0
8:15-8:30	48	21	69	86	39	125				134	60	194	0	0	0	0	0	0
8:30-8:45	40	8	48	91	28	119				131	36	167	0	0	0	0	0	0
8:45-9:00	34	11	45	92	35	127				126	46	172	0	0	0	0	0	0
1時間計	162	55	217	364	132	496				526	187	713						
9:00-9:15	29	10	39	73	51	124				102	61	163	0	0	0	0	0	0
9:15-9:30	32	15	47	84	48	132				116	63	179	0	0	0	0	0	0
9:30-9:45	38	14	52	79	58	137				117	72	189	0	0	0	0	0	0
9:45-10:00	51	22	73	83	50	133				134	72	206	0	0	0	0	0	0
1時間計	150	61	211	319	207	526				469	268	737						
10:00-10:15	30	17	47	72	52	124				102	69	171	0	0	0	0	0	0
10:15-10:30	20	7	27	50	30	80				70	37	107	0	0	0	0	0	0
10:30-10:45	28	12	40	84	62	146				112	74	186	0	0	0	0	0	0
10:45-11:00	27	10	37	65	27	92				92	37	129	0	0	0	0	0	0
1時間計	105	46	151	271	171	442				376	217	593						
11:00-11:15	30	13	43	71	48	119				101	61	162	0	0	0	0	0	0
11:15-11:30	38	12	50	91	42	133				129	54	183	0	0	0	0	0	0
11:30-11:45	40	16	56	66	34	100				106	50	156	0	0	0	0	0	0
11:45-12:00	25	8	33	36	30	66				61	38	99	0	0	0	0	0	0
1時間計	133	49	182	264	154	418				397	203	600						
12:00-12:15	36	8	44	110	47	157				146	55	201	0	0	0	0	0	0
12:15-12:30	48	17	65	63	33	96				111	50	161	0	0	0	0	0	0
12:30-12:45	47	15	62	64	27	91				111	42	153	0	0	0	0	0	0
12:45-13:00	46	7	53	77	33	110				123	40	163	0	0	0	0	0	0
1時間計	177	47	224	314	140	454				491	187	678						
13:00-13:15	48	28	76	70	40	110				118	68	186	0	0	0	0	0	0
13:15-13:30	30	15	45	83	32	115				113	47	160	0	0	0	0	0	0
13:30-13:45	45	17	62	86	34	120				131	51	182	0	0	0	0	0	0
13:45-14:00	42	10	52	89	39	128				131	49	180	0	0	0	0	0	0
1時間計	165	70	235	328	145	473				493	215	708						
14:00-14:15	42	19	61	78	33	111				120	52	172	0	0	0	0	0	0
14:15-14:30	52	11	63	101	50	151				153	61	214	0	0	0	0	0	0
14:30-14:45	51	11	62	102	43	145				153	54	207	0	0	0	0	0	0
14:45-15:00	45	7	52	84	40	124				129	47	176	0	0	0	0	0	0
1時間計	190	48	238	365	166	531				555	214	769						
15:00-15:15	35	10	45	103	38	141				138	48	186	0	0	0	0	0	0
15:15-15:30	55	18	73	97	27	124				152	45	197	0	0	0	0	0	0
15:30-15:45	58	19	77	121	38	159				179	57	236	0	0	0	0	0	0
15:45-16:00	51	18	69	104	37	141				155	55	210	0	0	0	0	0	0
1時間計	199	65	264	425	140	565				624	205	829						
16:00-16:15	62	12	74	163	45	208				225	57	282	0	0	0	0	0	0
16:15-16:30	33	15	48	96	32	128				129	47	176	0	0	0	0	0	0
16:30-16:45	28	11	39	84	27	111				112	38	150	0	0	0	0	0	0
16:45-17:00	39	5	44	101	20	121				140	25	165	0	0	0	0	0	0
1時間計	162	43	205	444	124	568				606	167	773						
17:00-17:15	32	7	39	101	14	115				133	21	154	0	0	0	0	0	0
17:15-17:30	37	5	42	115	26	141				152	31	183	0	0	0	0	0	0
17:30-17:45	22	7	29	71	15	86				93	22	115	0	0	0	0	0	0
17:45-18:00	40	7	47	134	22	156				174	29	203	0	0	0	0	0	0
1時間計	131	26	157	421	77	498				552	103	655						
18:00-18:15	44	10	54	117	12	129				161	22	183	0	0	0	0	0	0
18:15-18:30	45	4	49	136	20	156				181	24	205	0	0	0	0	0	0
18:30-18:45	46	5	51	129	21	150				175	26	201	0	0	0	0	0	0
18:45-19:00	54	3	57	149	17	166				203	20	223	0	0	0	0	0	0
1時間計	189	22	211	531	70	603				720	92	812						
全時間合計	1,910	587	2,497	4,462	1,642	6,104				6,372	2,229	8,601						

注1) 待ち行列への換算台数=渋滞長の増分/停止待ち行列内での停止時車頭間隔×車線数、停止待ち行列内での停止時車頭間隔は小型車6m・大型車12mとして算定。



方向	流入部B											15分集計ピーク1時間								
	需要交通量(実測交通量+待ち行列の増分(台数))											実測交通量				需要交通量				
	11.12 左折			13 直進			流入部B合計					7:00~	7:15~	7:30~	7:45~	7:00~	7:15~	7:30~	7:45~	
	小型 (台)	大型 (台)	合計 (台)	小型 (台)	大型 (台)	合計 (台)	小型 (台)	大型 (台)	合計 (台)	小型 (台)	大型 (台)	合計 (台)	7:00~	7:15~	7:30~	7:45~	7:00~	7:15~	7:30~	7:45~
7:00-7:15	41	8	49	96	35	131				137	43	180								
7:15-7:30	44	17	61	129	35	164				173	52	225	734				734			
7:30-7:45	33	17	50	92	25	117				125	42	167		734				734		
7:45-8:00	29	13	42	99	21	120				128	34	162			703				703	
1時間計	147	55	202	416	116	532				563	171	734								
8:00-8:15	40	15	55	95	30	125				135	45	180								
8:15-8:30	48	21	69	86	39	125				134	60	194								
8:30-8:45	40	8	48	91	28	119				131	36	167	713				713			
8:45-9:00	34	11	45	92	35	127				126	46	172		696				696		
1時間計	162	55	217	364	132	496				526	187	713			681				681	
9:00-9:15	29	10	39	73	51	124				102	61	163								
9:15-9:30	32	15	47	84	48	132				116	63	179								
9:30-9:45	38	14	52	79	58	137				117	72	189	737				737			
9:45-10:00	51	22	73	83	50	133				134	72	206		745				745		
1時間計	150	61	211	319	207	526				469	268	737			673				673	
10:00-10:15	30	17	47	72	52	124				102	69	171								
10:15-10:30	20	7	27	50	30	80				70	37	107								
10:30-10:45	28	12	40	84	62	146				112	74	186	593				593			
10:45-11:00	27	10	37	65	27	92				92	37	129								
1時間計	105	46	151	271	171	442				376	217	593		584				584		
11:00-11:15	30	13	43	71	48	119				101	61	162								
11:15-11:30	38	12	50	91	42	133				129	54	183								
11:30-11:45	40	16	56	66	34	100				106	50	156	600				600			
11:45-12:00	25	8	33	36	30	66				61	38	99		639				639		
1時間計	133	49	182	264	154	418				397	203	600			617				617	
12:00-12:15	36	8	44	110	47	157				146	55	201								
12:15-12:30	48	17	65	63	33	96				111	50	161								
12:30-12:45	47	15	62	64	27	91				111	42	153	678				678			
12:45-13:00	46	7	53	77	33	110				123	40	163								
1時間計	177	47	224	314	140	454				491	187	678			662				662	
13:00-13:15	48	28	76	70	40	110				118	68	186								
13:15-13:30	30	15	45	83	32	115				113	47	160								
13:30-13:45	45	17	62	86	34	120				131	51	182	708				708			
13:45-14:00	42	10	52	89	39	128				131	49	180								
1時間計	165	70	235	328	145	473				493	215	708			694				694	
14:00-14:15	42	19	61	78	33	111				120	52	172								
14:15-14:30	52	11	63	101	50	151				153	61	214								
14:30-14:45	51	11	62	102	43	145				153	54	207	769				769			
14:45-15:00	45	7	52	84	40	124				129	47	176								
1時間計	190	48	238	365	166	531				555	214	769		783				783		
15:00-15:15	35	10	45	103	38	141				138	48	186								
15:15-15:30	55	18	73	97	27	124				152	45	197								
15:30-15:45	58	19	77	121	38	159				179	57	236	829				829			
15:45-16:00	51	18	69	104	37	141				155	55	210								
1時間計	199	65	264	425	140	565				624	205	829			925				925	
16:00-16:15	62	12	74	163	45	208				225	57	282								
16:15-16:30	33	15	48	96	32	128				129	47	176								
16:30-16:45	28	11	39	84	27	111				112	38	150	773				773			
16:45-17:00	39	5	44	101	20	121				140	25	165								
1時間計	162	43	205	444	124	568				606	167	773			652				652	
17:00-17:15	32	7	39	101	14	115				133	21	154								
17:15-17:30	37	5	42	115	26	141				152	31	183								
17:30-17:45	22	7	29	71	15	86				93	22	115	655				655			
17:45-18:00	40	7	47	134	22	156				174	29	203								
1時間計	131	26	157	421	77	498				552	103	655			706				706	
18:00-18:15	44	10	54	117	12	129				161	22	183								
18:15-18:30	45	4	49	136	20	156				181	24	205								
18:30-18:45	46	5	51	129	21	150				175	26	201	812				812			
18:45-19:00	54	3	57	149	17	166				203	20	223								
1時間計	189	22	211	531	70	601				720	92	812								
全時間合計	1,910	587	2,497	4,462	1,642	6,104				6,372	2,229	8,601								

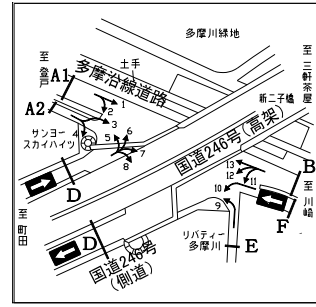
注2) 925 流入部総流入交通量最大時間帯

自動車実測交通量調査結果と需要交通量算定結果(実測交通量+待ち行列の増分(台数))

調査地点 : 02 (交差点名なし)

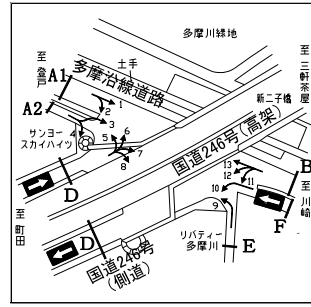
調査年月日: 平成24年11月13日(火) 天候: 晴れ

流入部	D
左折	1
右折	1



方向	流入部D																			
	実測交通量									待ち行列										
	5 左折			6 左折			7.8 右折			流入部D合計			左折		待ち行列の増分(台)		右折		待ち行列の増分(台)	
	小型(台)	大型(台)	合計(台)	小型(台)	大型(台)	合計(台)	小型(台)	大型(台)	合計(台)	小型(台)	大型(台)	合計(台)	渋滞長(m)	換算台数(台)	渋滞長(m)	換算台数(台)	渋滞長(m)	換算台数(台)	渋滞長(m)	換算台数(台)
7:00-7:15	2	0	2	0	0	0	47	17	64	49	17	66	0	0	0	0	0	0	0	0
7:15-7:30	0	0	0	1	0	1	31	17	48	32	17	49	0	0	0	0	0	0	0	0
7:30-7:45	2	0	2	8	1	9	35	10	45	45	11	56	0	0	0	0	0	0	0	0
7:45-8:00	1	0	1	6	2	8	23	5	28	30	7	37	0	0	0	0	0	0	0	0
1時間計	5	0	5	15	3	18	136	49	185	156	52	208								
8:00-8:15	0	0	0	4	2	6	37	6	43	41	8	49	0	0	0	0	20	3	3	3
8:15-8:30	1	0	1	15	2	17	51	15	66	67	17	84	0	0	0	0	20	3	0	0
8:30-8:45	0	0	0	6	4	10	47	20	67	53	24	77	0	0	0	0	0	0	0	-3
8:45-9:00	0	0	0	4	4	8	20	17	37	24	21	45	0	0	0	0	0	0	0	0
1時間計	1	0	1	29	12	41	155	58	213	185	70	255								
9:00-9:15	4	1	5	7	3	10	28	22	50	39	26	65	0	0	0	0	0	0	0	0
9:15-9:30	3	0	3	12	0	12	40	19	59	55	19	74	0	0	0	0	0	0	0	0
9:30-9:45	2	0	2	5	2	7	50	9	59	57	11	68	0	0	0	0	0	0	0	0
9:45-10:00	8	0	8	10	5	15	75	18	93	93	23	116	0	0	0	0	0	0	0	0
1時間計	17	1	18	34	10	44	193	68	261	244	79	323								
10:00-10:15	2	2	4	11	8	19	69	17	86	82	27	109	0	0	0	0	0	0	0	0
10:15-10:30	1	1	2	12	12	24	63	17	80	76	30	106	0	0	0	0	0	0	0	0
10:30-10:45	3	0	3	13	8	21	61	13	74	77	21	98	0	0	0	0	0	0	0	0
10:45-11:00	1	0	1	11	5	16	43	16	59	55	21	76	0	0	0	0	50	7	7	7
1時間計	7	3	10	47	33	80	236	63	299	290	99	389								
11:00-11:15	2	0	2	10	9	19	36	16	52	48	25	73	0	0	0	0	75	10	3	3
11:15-11:30	2	1	3	8	12	20	54	18	72	64	31	95	0	0	0	0	0	0	0	-10
11:30-11:45	2	1	3	9	7	16	31	21	52	42	29	71	0	0	0	0	0	0	0	0
11:45-12:00	2	0	2	11	10	21	55	13	68	68	23	91	0	0	0	0	80	11	11	11
1時間計	8	2	10	38	38	76	176	68	244	222	108	330								4
12:00-12:15	4	0	4	13	5	18	60	20	80	77	25	102	0	0	0	0	0	0	0	-11
12:15-12:30	6	0	6	3	4	7	46	11	57	55	15	70	0	0	0	0	0	0	0	0
12:30-12:45	1	0	1	15	7	22	53	16	69	69	23	92	0	0	0	0	0	0	0	0
12:45-13:00	0	0	0	12	7	19	54	16	70	66	23	89	0	0	0	0	0	0	0	0
1時間計	11	0	11	43	23	66	213	63	276	267	86	353								-11
13:00-13:15	2	0	2	10	6	16	48	21	69	60	27	87	0	0	0	0	0	0	0	0
13:15-13:30	3	0	3	6	1	7	30	8	38	39	9	48	0	0	0	0	0	0	0	0
13:30-13:45	1	0	1	11	12	23	49	17	66	61	29	90	0	0	0	0	0	0	0	0
13:45-14:00	0	0	0	5	5	10	26	11	37	31	16	47	0	0	0	0	0	0	0	0
1時間計	6	0	6	32	24	56	153	57	210	191	81	272								0
14:00-14:15	1	0	1	12	13	25	52	25	77	65	38	103	0	0	0	0	0	0	0	0
14:15-14:30	2	1	3	12	7	19	58	12	70	72	20	92	0	0	0	0	0	0	0	0
14:30-14:45	0	1	1	2	4	6	32	12	44	34	17	51	0	0	0	0	0	0	0	0
14:45-15:00	0	0	0	4	7	11	23	7	30	27	14	41	0	0	0	0	0	0	0	0
1時間計	3	2	5	30	31	61	165	56	221	198	89	287								0
15:00-15:15	1	0	1	9	7	16	47	14	61	57	21	78	0	0	0	0	0	0	0	0
15:15-15:30	1	0	1	22	11	33	66	12	78	89	23	112	0	0	0	0	0	0	0	0
15:30-15:45	1	2	3	18	9	27	58	12	70	77	23	100	0	0	0	0	0	0	0	0
15:45-16:00	5	0	5	19	5	24	46	13	59	70	18	88	0	0	0	0	0	0	0	0
1時間計	8	2	10	68	32	100	217	51	268	293	85	378								0
16:00-16:15	1	0	1	17	4	21	54	7	61	72	11	83	0	0	0	0	0	0	0	0
16:15-16:30	1	1	2	18	11	29	38	8	46	57	20	77	0	0	0	0	0	0	0	0
16:30-16:45	5	0	5	12	4	16	64	10	74	81	14	95	0	0	0	0	40	6	6	6
16:45-17:00	0	0	0	18	4	22	43	8	51	61	12	73	0	0	0	0	0	0	0	-6
1時間計	7	1	8	65	23	88	199	33	232	271	57	328								0
17:00-17:15	3	0	3	9	5	14	40	17	57	52	22	74	0	0	0	0	0	0	0	0
17:15-17:30	3	0	3	18	6	24	69	17	86	90	23	113	0	0	0	0	45	6	6	6
17:30-17:45	1	0	1	17	11	28	30	15	45	48	26	74	0	0	0	0	0	0	0	-6
17:45-18:00	2	0	2	10	6	16	73	15	88	85	21	106	0	0	0	0	110	16	16	16
1時間計	9	0	9	54	28	82	212	64	276	275	92	367								16
18:00-18:15	4	0	4	10	5	15	39	13	52	53	18	71	0	0	0	0	60	8	8	-8
18:15-18:30	2	0	2	14	4	18	41	8	49	57	12	69	0	0	0	0	0	0	0	-8
18:30-18:45	3	0	3	11	4	15	46	15	61	60	19	79	0	0	0	0	0	0	0	0
18:45-19:00	2	1	3	14	4	18	60	6	66	76	11	87	0	0	0	0	0	0	0	0
1時間計	11	1	12	49	17	66	186	42	228	246	60	306								-16
全時間合計	93	12	105	504	274	778	2,241	672	2,913	2,838	958	3,796								

注1) 待ち行列への換算台数=渋滞長の増分/停止待ち行列内の停止時車頭間隔×車線数、停止待ち行列内の停止時車頭間隔は小型車6m・大型車12mとして算定。



方向	流入部D												15分集計ピーク1時間							
	需要交通量(実測交通量+待ち行列の増分(台数))												実測交通量				需要交通量			
	5 左折			6 左折			7.8 右折			流入部D合計			7:00~		7:15~		7:30~		7:45~	
	小型 (台)	大型 (台)	合計 (台)	小型 (台)	大型 (台)	合計 (台)	小型 (台)	大型 (台)	合計 (台)	小型 (台)	大型 (台)	合計 (台)	7:00~	7:15~	7:30~	7:45~	7:00~	7:15~	7:30~	7:45~
7:00-7:15	2	0	2	0	0	0	47	17	64	49	17	66	208	191	226	247	208	194	229	247
7:15-7:30	0	0	0	1	0	1	31	17	48	32	17	49								
7:30-7:45	2	0	2	8	1	9	35	10	45	45	11	56								
7:45-8:00	1	0	1	6	2	8	23	5	28	30	7	37								
1時間計	5	0	5	15	3	18	136	49	185	156	52	208								
8:00-8:15	0	0	0	4	2	6	40	6	46	44	8	52	255	271	261	252	255	268	258	252
8:15-8:30	1	0	1	15	2	17	51	15	66	67	17	84								
8:30-8:45	0	0	0	6	4	10	45	19	64	51	23	74								
8:45-9:00	0	0	0	4	4	8	20	17	37	24	21	45								
1時間計	1	0	1	29	12	41	156	57	213	186	69	255								
9:00-9:15	4	1	5	7	3	10	28	22	50	39	26	65	323	367	399	429	323	367	399	429
9:15-9:30	3	0	3	12	0	12	40	19	59	55	19	74								
9:30-9:45	2	0	2	5	2	7	50	9	59	57	11	68								
9:45-10:00	8	0	8	10	5	15	75	18	93	93	23	116								
1時間計	17	1	18	34	10	44	193	68	261	244	79	323								
10:00-10:15	2	2	4	11	8	19	69	17	86	82	27	109	389	353	342	315	396	363	341	429
10:15-10:30	1	1	2	12	12	24	63	17	80	76	30	106								
10:30-10:45	3	0	3	13	8	21	61	13	74	77	21	98								
10:45-11:00	1	0	1	11	5	16	48	18	66	60	23	83								
1時間計	7	3	10	47	33	80	241	65	306	295	101	396								
11:00-11:15	2	0	2	10	9	19	38	17	55	50	26	76	330	359	334	315	333	348	334	355
11:15-11:30	2	1	3	8	12	20	46	15	61	56	28	84								
11:30-11:45	2	1	3	9	7	16	31	21	52	42	29	71								
11:45-12:00	2	0	2	11	10	21	64	15	79	77	25	102								
1時間計	8	2	10	38	38	76	179	68	247	225	108	333								
12:00-12:15	4	0	4	13	5	18	52	17	69	69	22	91	353	338	316	314	342	338	316	355
12:15-12:30	6	0	6	3	4	7	46	11	57	55	15	70								
12:30-12:45	1	0	1	15	7	22	53	16	69	69	23	92								
12:45-13:00	0	0	0	12	7	19	54	16	70	66	23	89								
1時間計	11	0	11	43	23	66	205	60	265	259	83	342								
13:00-13:15	2	0	2	10	6	16	48	21	69	60	27	87	272	288	332	293	272	288	332	293
13:15-13:30	3	0	3	6	1	7	30	8	38	39	9	48								
13:30-13:45	1	0	1	11	12	23	49	17	66	61	29	90								
13:45-14:00	0	0	0	5	5	10	26	11	37	31	16	47								
1時間計	6	0	6	32	24	56	153	57	210	191	81	272								
14:00-14:15	1	0	1	12	13	25	52	25	77	65	38	103	287	262	282	331	287	262	282	331
14:15-14:30	2	1	3	12	7	19	58	12	70	72	20	92								
14:30-14:45	0	1	1	2	4	6	32	12	44	34	17	51								
14:45-15:00	0	0	0	4	7	11	23	7	30	27	14	41								
1時間計	3	2	5	30	31	61	165	56	221	198	89	287								
15:00-15:15	1	0	1	9	7	16	47	14	61	57	21	78	378	383	348	343	378	383	348	349
15:15-15:30	1	0	1	22	11	33	66	12	78	89	23	112								
15:30-15:45	1	2	3	18	9	27	58	12	70	77	23	100								
15:45-16:00	5	0	5	19	5	24	46	13	59	70	18	88								
1時間計	8	2	10	68	32	100	217	51	268	293	85	378								
16:00-16:15	1	0	1	17	4	21	54	7	61	72	11	83	328	319	355	334	328	319	361	328
16:15-16:30	1	1	2	18	11	29	38	8	46	57	20	77								
16:30-16:45	5	0	5	12	4	16	69	11	80	86	15	101								
16:45-17:00	0	0	0	18	4	22	38	7	45	56	11	67								
1時間計	7	1	8	65	23	88	199	33	232	271	57	328								
17:00-17:15	3	0	3	9	5	14	40	17	57	52	22	74	367	364	320	325	383	372	314	325
17:15-17:30	3	0	3	18	6	24	74	18	92	95	24	119								
17:30-17:45	1	0	1	17	11	28	26	13	39	44	24	68								
17:45-18:00	2	0	2	10	6	16	86	18	104	98	24	122								
1時間計	9	0	9	54	28	82	226	66	292	289	94	383								
18:00-18:15	4	0	4	10	5	15	33	11	44	47	16	63	306				290			
18:15-18:30	2	0	2	14	4	18	34	7	41	50	11	61								
18:30-18:45	3	0	3	11	4	15	46	15	61	60	19	79								
18:45-19:00	2	1	3	14	4	18	60	6	66	76	11	87								
1時間計	11	1	12	49	17	66	173	39	212	233	57	290								
全時間合計	93	12	105	504	274	778	2,243	669	2,912	2,840	955	3,795								

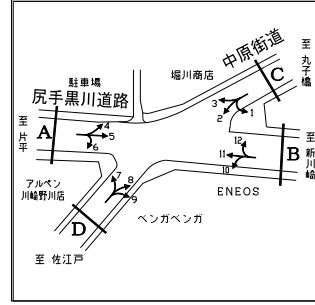
注2) 429 流入部総流入交通量最大時間帯

自動車実測交通量調査結果と需要交通量算定結果(実測交通量+待ち行列の増分(台数))

調査地点 : 03 野川

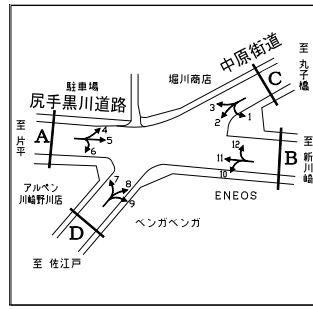
調査年月日: 平成24年11月13日(火) 天候: 晴れ

交差点総流入交通量



方向	交差点総流入交通量															待ち行列の増分			
	実測交通量															流入部 A	流入部 B	流入部 C	流入部 D
	流入部A			流入部B			流入部C			流入部D			総流入交通量計						
小型(台)	大型(台)	合計(台)	小型(台)	大型(台)	合計(台)	小型(台)	大型(台)	合計(台)	小型(台)	大型(台)	合計(台)	小型(台)	大型(台)	合計(台)					
7:00-7:15	131	17	148	162	7	169	48	12	60	35	8	43	376	44	420	0	0	3	0
7:15-7:30	159	26	185	148	12	160	102	22	124	90	17	107	499	77	576	0	0	0	0
7:30-7:45	286	17	303	172	28	200	92	8	100	118	15	133	668	68	736	5	0	-1	6
7:45-8:00	261	47	308	186	25	211	114	18	132	138	20	158	699	110	809	2	0	-2	0
1時間計	837	107	944	668	72	740	356	60	416	381	60	441	2,242	299	2,541	7	0	0	6
8:00-8:15	210	58	268	147	17	164	81	25	106	104	13	117	542	113	655	3	0	3	-3
8:15-8:30	271	63	334	155	31	186	98	20	118	142	16	158	666	130	796	8	0	1	0
8:30-8:45	315	35	350	147	33	180	93	26	119	120	21	141	675	115	790	-1	0	0	4
8:45-9:00	145	41	186	134	28	162	73	26	99	107	27	134	459	122	581	-17	0	1	-3
1時間計	941	197	1,138	583	109	692	345	97	442	473	77	550	2,342	480	2,822	-7	0	5	-2
9:00-9:15	186	23	209	132	23	155	92	18	110	107	29	136	517	93	610	0	0	-5	-1
9:15-9:30	212	58	270	141	25	166	112	26	138	104	25	129	569	134	703	0	0	0	-3
9:30-9:45	186	39	225	143	27	170	101	18	119	121	13	134	551	97	648	0	0	0	0
9:45-10:00	215	44	259	145	44	189	85	14	99	85	13	98	530	115	645	0	0	0	0
1時間計	799	164	963	561	119	680	390	76	466	417	80	497	2,167	439	2,606	0	0	-5	-4
10:00-10:15	171	34	205	139	27	166	125	20	145	88	12	100	523	93	616	0	0	28	0
10:15-10:30	196	37	233	116	22	138	84	13	97	88	11	99	484	83	567	0	0	-21	0
10:30-10:45	77	15	92	149	21	170	67	11	78	85	9	94	378	56	434	0	0	-7	3
10:45-11:00	170	34	204	150	29	179	72	10	82	128	20	148	520	93	613	0	0	0	1
1時間計	614	120	734	554	99	653	348	54	402	389	52	441	1,905	325	2,230	0	0	0	4
11:00-11:15	184	31	215	92	8	100	130	21	151	73	3	76	479	63	542	0	0	0	-4
11:15-11:30	142	26	168	126	13	139	77	16	93	92	20	112	437	75	512	0	0	0	1
11:30-11:45	141	28	169	144	24	168	85	9	94	104	9	113	474	70	544	0	0	8	-1
11:45-12:00	106	23	129	99	15	114	73	16	89	77	7	84	355	61	416	0	0	6	6
1時間計	573	108	681	461	60	521	365	62	427	346	39	385	1,745	269	2,014	0	0	14	2
12:00-12:15	166	22	188	118	21	139	113	18	131	86	18	104	483	79	562	0	0	-12	-6
12:15-12:30	187	37	224	156	15	171	121	18	139	86	11	97	550	81	631	0	0	-2	1
12:30-12:45	171	42	213	167	20	187	119	14	133	120	14	134	577	90	667	0	0	3	-1
12:45-13:00	172	30	202	198	24	222	102	19	121	156	11	167	628	84	712	0	0	-3	8
1時間計	696	131	827	639	80	719	455	69	524	448	54	502	2,238	334	2,572	0	0	-14	2
13:00-13:15	194	32	226	148	17	165	108	16	124	85	5	90	535	70	605	0	0	9	-8
13:15-13:30	150	22	172	118	17	135	106	9	115	81	6	87	455	54	509	0	0	-6	0
13:30-13:45	162	16	178	172	21	193	108	12	120	134	6	140	576	55	631	0	0	2	0
13:45-14:00	162	21	183	161	31	192	120	17	137	89	11	100	532	80	612	0	0	-5	0
1時間計	668	91	759	599	86	685	442	54	496	389	28	417	2,098	259	2,357	0	0	0	-8
14:00-14:15	208	44	252	139	20	159	110	21	131	107	20	127	564	105	669	0	0	15	3
14:15-14:30	187	27	214	264	40	304	91	16	107	204	36	240	746	119	865	0	0	-15	11
14:30-14:45	242	34	276	130	25	155	123	23	146	99	10	109	594	92	686	0	0	4	-2
14:45-15:00	207	37	244	140	20	160	89	14	103	123	13	136	559	84	643	0	0	-4	-12
1時間計	844	142	986	673	105	778	413	74	487	533	79	612	2,463	400	2,863	0	0	0	0
15:00-15:15	197	27	224	175	21	196	107	18	125	97	9	106	576	75	651	0	0	8	0
15:15-15:30	149	26	175	136	16	152	81	16	97	107	7	114	473	65	538	0	0	-8	5
15:30-15:45	167	20	187	170	14	184	125	11	136	89	7	96	551	52	603	0	0	0	-5
15:45-16:00	158	26	184	152	21	173	88	16	104	114	13	127	512	76	588	1	0	4	23
1時間計	671	99	770	633	72	705	401	61	462	407	36	443	2,112	268	2,380	1	0	4	23
16:00-16:15	180	25	205	60	10	70	111	17	128	42	2	44	393	54	447	-1	0	-4	-2
16:15-16:30	165	21	186	127	22	149	110	12	122	75	6	81	477	61	538	0	3	3	-21
16:30-16:45	159	11	170	121	10	131	99	20	119	87	9	96	466	50	516	0	-3	-3	0
16:45-17:00	224	23	247	215	25	240	120	17	137	126	11	137	685	76	761	0	0	0	0
1時間計	728	80	808	523	67	590	440	66	506	330	28	358	2,021	241	2,262	-1	0	-4	-23
17:00-17:15	230	29	259	163	13	176	144	16	160	116	7	123	653	65	718	0	0	0	0
17:15-17:30	200	26	226	169	12	181	93	18	111	121	3	124	583	59	642	0	17	4	0
17:30-17:45	233	38	271	171	15	186	111	10	121	73	7	80	588	70	658	0	-15	12	0
17:45-18:00	251	34	285	117	17	134	110	10	120	61	2	63	539	63	602	0	22	-1	0
1時間計	914	127	1,041	620	57	677	458	54	512	371	19	390	2,363	257	2,620	0	24	15	0
18:00-18:15	243	19	262	172	9	181	100	8	108	211	9	220	726	45	771	0	-16	12	9
18:15-18:30	268	33	301	157	6	163	90	12	102	111	9	120	626	60	686	0	-8	1	-6
18:30-18:45	196	22	218	231	8	239	119	7	126	87	5	92	633	42	675	0	8	-28	11
18:45-19:00	248	18	266	141	10	151	111	5	116	100	8	108	600	41	641	0	-8	23	-14
1時間計	955	92	1,047	701	33	734	420	32	452	509	31	540	2,585	188	2,773	0	-24	8	0
全時間合計	9,240	1,458	10,698	7,215	959	8,174	4,833	759	5,592	4,993	583	5,576	26,281	3,759	30,040	0	0	23	0

注1) 待ち行列への換算台数は渋滞長の増分/停止待ち行列内での停止時車頭間隔×車線数、停止待ち行列内での停止時車頭間隔は小型車6m・大型車12mとして算定。



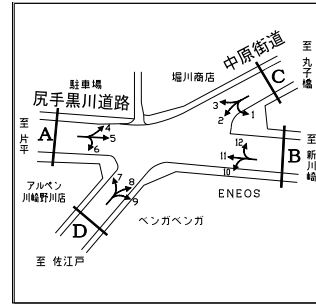
方向	交差点総流入交通量												15分集計ピーク時間										
	需要交通量(実測交通量+待ち行列の増分(台数))												実測交通量				需要交通量						
	流入部A			流入部B			流入部C			流入部D			総流入交通量計			7:00~	7:15~	7:30~	7:45~	7:00~	7:15~	7:30~	7:45~
	小型	大型	合計	小型	大型	合計	小型	大型	合計	小型	大型	合計	小型	大型	合計	小型	大型	合計	小型	大型	合計	小型	大型
7:00-7:15	131	17	148	162	7	169	50	13	63	35	8	43	378	45	423	2,541	2,776	2,996	3,050	2,554	2,789	3,018	3,065
7:15-7:30	159	26	185	148	12	160	102	22	124	90	17	107	499	77	576								
7:30-7:45	291	17	308	172	28	200	91	8	99	124	15	139	678	68	746	2,822	2,777	2,684	2,818	2,818	2,764	2,659	2,514
7:45-8:00	263	47	310	186	25	211	112	18	130	138	20	158	699	110	809								
1時間計	844	107	951	668	72	740	355	61	416	387	60	447	2,254	300	2,554	2,606	2,612	2,476	2,542	2,597	2,637	2,482	2,264
8:00-8:15	212	59	271	147	17	164	83	26	109	101	13	114	543	115	658								
8:15-8:30	278	64	342	155	31	186	99	20	119	142	16	158	674	131	805	2,230	2,156	2,101	2,262	2,233	2,127	2,095	2,216
8:30-8:45	314	35	349	147	33	180	93	26	119	124	21	145	678	115	793								
8:45-9:00	132	37	169	134	28	162	74	26	100	104	27	131	444	118	562	2,014	2,034	2,153	2,276	2,030	2,036	2,153	2,271
1時間計	936	195	1,131	583	109	692	349	98	447	471	77	548	2,339	479	2,818								
9:00-9:15	186	23	209	132	23	155	88	17	105	106	29	135	512	92	604	2,572	2,615	2,493	2,457	2,349	2,430	2,788	2,843
9:15-9:30	212	58	270	141	25	166	112	26	138	101	25	126	566	134	700								
9:30-9:45	186	39	225	143	27	170	101	18	119	121	13	134	551	97	648	2,863	2,845	2,518	2,435	2,408	2,189	2,176	2,088
9:45-10:00	215	44	259	145	44	189	85	14	99	85	13	98	530	115	645								
1時間計	799	164	963	561	119	680	386	75	461	413	80	493	2,159	438	2,597	2,863	2,845	2,518	2,435	2,408	2,189	2,176	2,088
10:00-10:15	171	34	205	139	27	166	151	22	173	88	12	100	549	95	644								
10:15-10:30	196	37	233	116	22	138	64	11	75	88	11	99	464	81	545	2,357	2,421	2,777	2,832	2,863	2,835	2,509	2,419
10:30-10:45	77	15	92	149	21	170	61	10	71	88	9	97	375	55	430								
10:45-11:00	170	34	204	150	29	179	72	10	82	129	20	149	521	93	614	2,380	2,176	2,176	2,089	2,233	2,511	2,652	2,797
1時間計	614	120	734	554	99	653	348	53	401	393	52	445	1,909	324	2,233								
11:00-11:15	184	31	215	92	8	100	130	21	151	69	3	72	475	63	538	2,863	2,845	2,518	2,435	2,408	2,189	2,176	2,088
11:15-11:30	142	26	168	126	13	139	77	16	93	93	20	112	438	75	513								
11:30-11:45	141	28	169	144	24	168	92	10	102	103	9	112	480	71	551	2,572	2,615	2,493	2,457	2,349	2,430	2,788	2,843
11:45-12:00	106	23	129	99	15	114	78	17	95	82	8	90	365	63	428								
1時間計	573	108	681	461	60	521	377	64	441	347	40	387	1,758	272	2,030	2,572	2,615	2,493	2,457	2,349	2,430	2,788	2,843
12:00-12:15	166	22	188	111	21	139	103	16	119	81	17	98	468	76	544								
12:15-12:30	187	37	224	156	15	171	119	18	137	87	11	98	549	81	630	2,357	2,421	2,777	2,832	2,863	2,835	2,509	2,419
12:30-12:45	171	42	213	167	20	187	122	14	136	119	14	133	579	90	669								
12:45-13:00	172	30	202	198	24	222	100	18	118	164	11	175	634	83	717	2,357	2,421	2,777	2,832	2,863	2,835	2,509	2,419
1時間計	696	131	827	639	80	719	444	66	510	451	53	504	2,230	330	2,560								
13:00-13:15	194	32	226	148	17	165	116	17	133	78	4	82	536	70	606	2,863	2,845	2,518	2,435	2,408	2,189	2,176	2,088
13:15-13:30	150	22	172	118	17	135	100	9	109	81	6	87	449	54	503								
13:30-13:45	162	16	178	172	21	193	110	12	122	134	6	140	578	55	633	2,380	2,176	2,176	2,089	2,233	2,511	2,652	2,797
13:45-14:00	162	21	183	161	31	192	116	16	132	89	11	100	528	79	607								
1時間計	668	91	759	599	86	685	442	54	496	382	27	409	2,091	258	2,349	2,863	2,845	2,518	2,435	2,408	2,189	2,176	2,088
14:00-14:15	208	44	252	139	20	159	122	24	146	110	20	130	579	108	687								
14:15-14:30	187	27	214	264	40	304	78	14	92	213	38	251	742	119	861	2,572	2,615	2,493	2,457	2,349	2,430	2,788	2,843
14:30-14:45	242	34	276	130	25	155	126	24	150	97	10	107	595	93	688								
14:45-15:00	207	37	244	140	20	160	86	13	99	112	12	124	545	82	627	2,380	2,176	2,176	2,089	2,233	2,511	2,652	2,797
1時間計	844	142	986	673	105	778	412	75	487	532	80	612	2,461	402	2,863								
15:00-15:15	197	27	224	175	21	196	114	19	133	97	9	106	583	76	659	2,863	2,845	2,518	2,435	2,408	2,189	2,176	2,088
15:15-15:30	149	26	175	136	16	152	74	15	89	112	7	119	471	64	535								
15:30-15:45	167	20	187	170	14	184	125	11	136	84	7	91	546	52	598	2,572	2,615	2,493	2,457	2,349	2,430	2,788	2,843
15:45-16:00	159	26	185	152	21	173	92	16	108	135	15	150	538	78	616								
1時間計	672	99	771	633	72	705	405	61	466	428	38	466	2,138	270	2,408	2,863	2,845	2,518	2,435	2,408	2,189	2,176	2,088
16:00-16:15	179	25	204	60	10	70	107	17	124	40	2	42	386	54	440								
16:15-16:30	165	21	186	130	22	152	113	12	125	54	5	59	462	60	522	2,357	2,421	2,777	2,832	2,863	2,835	2,509	2,419
16:30-16:45	159	11	170	118	10	128	97	19	116	87	9	96	461	49	510								
16:45-17:00	224	23	247	215	25	240	120	17	137	126	11	137	685	76	761	2,380	2,176	2,176	2,089	2,233	2,511	2,652	2,797
1時間計	727	80	807	523	67	590	437	65	502	307	27	334	1,994	239	2,233								
17:00-17:15	230	29	259	163	13	176	144	16	160	116	7	123	653	65	718	2,863	2,845	2,518	2,435	2,408	2,189	2,176	2,088
17:15-17:30	200	26	226	185	13	198	96	19	115	121	3	124	602	61	663								
17:30-17:45	233	38	271	156	15	171	122	11	133	73	7	80	584	71	655	2,357	2,421	2,777	2,832	2,863	2,835	2,509	2,419
17:45-18:00	251	34	285	136	20	156	109	10	119	61	2	63	557	66	623								
1時間計	914	127	1,041	640	61	701	471	56	527	371	19	390	2,396	263	2,659	2,863	2,845	2,518	2,435	2,408	2,189	2,176	2,088
18:00-18:15	243	19	262	156	9	165	111	9	120	220	9	229	730	46	776								
18:15-18:30	268	33	301	149	6	155	91	12	103	105	9	114	613	60	673	2,572							

自動車実測交通量調査結果と需要交通量算定結果(実測交通量+待ち行列の増分(台数))

調査地点 : 03 野川

調査年月日: 平成24年11月13日(火) 天候: 晴れ

流入部	A
直左	1
直進	1
右折	1



方向	流入部A																								
	実測交通量									待ち行列															
	4 左折			5 直進			6 右折			流入部A合計			直左		待ち行列の増分		直進		待ち行列の増分		右折		待ち行列の増分		
	小型(台)	大型(台)	合計(台)	小型(台)	大型(台)	合計(台)	小型(台)	大型(台)	合計(台)	小型(台)	大型(台)	合計(台)	小型(台)	大型(台)	合計(台)	渋滞長(m)	換算台数(台)	渋滞長(m)	換算台数(台)	渋滞長(m)	換算台数(台)	渋滞長(m)	換算台数(台)	渋滞長(m)	換算台数(台)
7:00-7:15	11	2	13	99	11	110	21	4	25	131	17	148	0	0	0	0	0	0	0	0	0	0	0	0	0
7:15-7:30	11	2	13	117	16	133	31	8	39	159	26	185	0	0	0	0	0	0	0	0	0	0	0	0	0
7:30-7:45	33	0	33	201	2	203	52	15	67	286	17	303	30	5	35	30	5	5	0	0	0	0	0	0	0
7:45-8:00	41	4	45	158	27	185	62	16	78	261	47	308	50	7	57	50	7	2	0	0	0	0	0	0	0
1時間計	96	8	104	575	56	631	166	43	209	837	107	944			7										
8:00-8:15	18	9	27	145	33	178	47	16	63	210	58	268	50	7	57	50	7	0	20	3	3	0	0	0	0
8:15-8:30	31	11	42	173	39	212	67	13	80	271	63	334	70	10	80	70	10	3	60	8	5	0	0	0	0
8:30-8:45	42	4	46	210	19	229	63	12	75	315	35	350	60	9	69	60	9	-1	50	8	0	0	0	0	0
8:45-9:00	20	10	30	92	25	117	33	6	39	145	41	186	0	0	-9	0	0	0	0	0	-8	0	0	0	0
1時間計	111	34	145	620	116	736	210	47	257	941	197	1138			-7										
9:00-9:15	38	7	45	111	14	125	37	2	39	186	23	209	0	0	0	0	0	0	0	0	0	0	0	0	0
9:15-9:30	39	8	47	141	40	181	32	10	42	212	58	270	0	0	0	0	0	0	0	0	0	0	0	0	0
9:30-9:45	49	11	60	110	22	132	27	6	33	186	39	225	0	0	0	0	0	0	0	0	0	0	0	0	0
9:45-10:00	55	5	60	129	25	154	31	14	45	215	44	259	0	0	0	0	0	0	0	0	0	0	0	0	0
1時間計	181	31	212	491	101	592	127	32	159	799	164	963			0										
10:00-10:15	44	13	57	105	15	120	22	6	28	171	34	205	0	0	0	0	0	0	0	0	0	0	0	0	0
10:15-10:30	33	8	41	103	14	117	60	15	75	196	37	233	0	0	0	0	0	0	0	0	0	0	0	0	0
10:30-10:45	9	3	12	45	7	52	23	5	28	77	15	92	0	0	0	0	0	0	0	0	0	0	0	0	0
10:45-11:00	39	10	49	85	17	102	46	7	53	170	34	204	0	0	0	0	0	0	0	0	0	0	0	0	0
1時間計	125	34	159	338	53	391	151	33	184	614	120	734			0										
11:00-11:15	23	6	29	109	18	127	52	7	59	184	31	215	0	0	0	0	0	0	0	0	0	0	0	0	0
11:15-11:30	23	3	26	79	12	91	40	11	51	142	26	168	0	0	0	0	0	0	0	0	0	0	0	0	0
11:30-11:45	24	7	31	81	16	97	36	5	41	141	28	169	0	0	0	0	0	0	0	0	0	0	0	0	0
11:45-12:00	21	3	24	48	16	64	37	4	41	106	23	129	0	0	0	0	0	0	0	0	0	0	0	0	0
1時間計	91	19	110	317	62	379	165	27	192	573	108	681			0										
12:00-12:15	28	2	30	96	16	112	42	4	46	166	22	188	0	0	0	0	0	0	0	0	0	0	0	0	0
12:15-12:30	33	7	40	111	18	129	43	12	55	187	37	224	0	0	0	0	0	0	0	0	0	0	0	0	0
12:30-12:45	31	8	39	94	26	120	46	8	54	171	42	213	0	0	0	0	0	0	0	0	0	0	0	0	0
12:45-13:00	22	7	29	108	15	123	42	8	50	172	30	202	0	0	0	0	0	0	0	0	0	0	0	0	0
1時間計	114	24	138	409	75	484	173	32	205	696	131	827			0										
13:00-13:15	37	7	44	111	17	128	46	8	54	194	32	226	0	0	0	0	0	0	0	0	0	0	0	0	0
13:15-13:30	20	4	24	100	13	113	30	5	35	150	22	172	0	0	0	0	0	0	0	0	0	0	0	0	0
13:30-13:45	27	6	33	101	6	107	34	4	38	162	16	178	0	0	0	0	0	0	0	0	0	0	0	0	0
13:45-14:00	24	2	26	104	14	118	34	5	39	162	21	183	0	0	0	0	0	0	0	0	0	0	0	0	0
1時間計	108	19	127	416	50	466	144	22	166	668	91	759			0										
14:00-14:15	29	7	36	120	26	146	59	11	70	208	44	252	0	0	0	0	0	0	0	0	0	0	0	0	0
14:15-14:30	38	5	43	103	14	117	46	8	54	187	27	214	0	0	0	0	0	0	0	0	0	0	0	0	0
14:30-14:45	39	8	47	140	19	159	63	7	70	242	34	276	0	0	0	0	0	0	0	0	0	0	0	0	0
14:45-15:00	33	8	41	115	19	134	59	10	69	207	37	244	0	0	0	0	0	0	0	0	0	0	0	0	0
1時間計	139	28	167	478	78	556	227	36	263	844	142	986			0										
15:00-15:15	23	3	26	123	22	145	51	2	53	197	27	224	0	0	0	0	0	0	0	0	0	0	0	0	0
15:15-15:30	38	2	40	74	15	89	37	9	46	149	26	175	0	0	0	0	0	0	0	0	0	0	0	0	0
15:30-15:45	42	2	44	86	13	99	39	5	44	167	20	187	0	0	0	0	0	0	0	0	0	0	0	0	0
15:45-16:00	23	4	27	95	17	112	40	5	45	158	26	184	10	1	11	10	1	1	0	0	0	0	0	0	0
1時間計	126	11	137	378	67	445	167	21	188	671	99	770			1										
16:00-16:15	34	6	40	107	15	122	39	4	43	180	25	205	0	0	-1	0	0	0	0	0	0	0	0	0	0
16:15-16:30	23	4	27	94	12	106	48	5	53	165	21	186	0	0	0	0	0	0	0	0	0	0	0	0	0
16:30-16:45	22	0	22	89	8	97	48	3	51	159	11	170	0	0	0	0	0	0	0	0	0	0	0	0	0
16:45-17:00	39	2	41	127	16	143	58	5	63	224	23	247	0	0	0	0	0	0	0	0	0	0	0	0	0
1時間計	118	12	130	417	51	468	193	17	210	728	80	808			-1										
17:00-17:15	37	2	39	128	23	151	65	4	69	230	29	259	0	0	0	0	0	0	0	0	0	0	0	0	0
17:15-17:30	33	3	36	114	20	134	53	3	56	200	26	226	0	0	0	0	0	0	0	0	0	0	0	0	0
17:30-17:45	30	4	34	143	29	172	60	5	65	233	38	271	0	0	0	0	0	0	0	0	0	0	0	0	0
17:45-18:00	44	0	44	144	25	169	63	9	72	251	34	285	0	0	0	0	0	0	0	0	0	0	0	0	0
1時間計	144	9	153	529	97	626	241	21	262	914	127	1,041			0										
18:00-18:15	44	0	44	135	13	148	64	6	70	243	19	262	0	0	0	0	0	0	0	0	0	0	0	0	0
18:15-18:30	40	1	41	167	27	194	61	5	66	268	33	301	0	0	0	0	0	0	0	0	0	0	0	0	0
18:30-18:45	39	2	41	102	18	120	55	2	57	196	22	218	0	0	0	0	0	0	0	0	0	0	0	0	0
18:45-19:00	42	1	43	140	11	151	66	6	72	248	18	266	0	0	0	0	0	0	0	0	0	0	0	0	0
1時間計	165	4	169	544	69	613	246	19	265	955	92	1,047			0										
全時間合計	1,518	233	1,751	5,512	875	6,387	2,210	350	2,560	9,240	1,458	10,698			0										

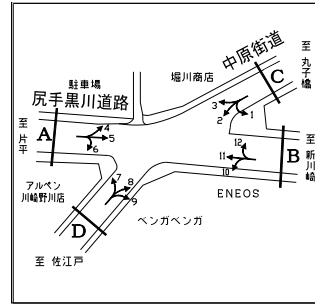
注1) 待ち行列への換算台数=渋滞長の増分/停止待ち行列内での停止時車頭間隔×車線数、停止待ち行列内での停止時車頭間隔は小型車6m・大型車12mとして算定。

自動車実測交通量調査結果と需要交通量算定結果(実測交通量+待ち行列の増分(台数))

調査地点 : 03 野川

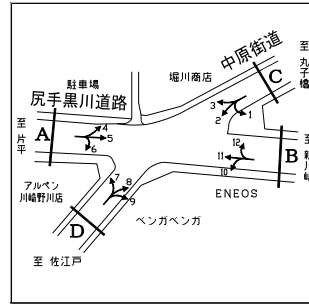
調査年月日: 平成24年11月13日(火) 天候: 晴れ

流入部	B
直左	1
直進	1
右折	1



方向	流入部B																						
	実測交通量									待ち行列													
	10 左折			11 直進			12 右折			流入部B合計			直左		待ち行列の増分		直進		待ち行列の増分		右折		待ち行列の増分
小型(台)	大型(台)	合計(台)	小型(台)	大型(台)	合計(台)	小型(台)	大型(台)	合計(台)	小型(台)	大型(台)	合計(台)	渋滞長(m)	換算台数(台)	渋滞長(m)	換算台数(台)	渋滞長(m)	換算台数(台)	渋滞長(m)	換算台数(台)	渋滞長(m)	換算台数(台)	渋滞長(m)	換算台数(台)
7:00-7:15	10	1	11	152	6	158	0	0	0	162	7	169	0	0	0	0	0	0	0	0	0	0	0
7:15-7:30	11	4	15	137	8	145	0	0	0	148	12	160	0	0	0	0	0	0	0	0	0	0	0
7:30-7:45	23	3	26	149	25	174	0	0	0	172	28	200	0	0	0	0	0	0	0	0	0	0	0
7:45-8:00	42	4	46	143	21	164	1	0	1	186	25	211	0	0	0	0	0	0	0	0	0	0	0
1時間計	86	12	98	581	60	641	1	0	1	668	72	740	0	0	0	0	0	0	0	0	0	0	0
8:00-8:15	24	2	26	121	15	136	2	0	2	147	17	164	0	0	0	0	0	0	0	0	0	0	0
8:15-8:30	33	7	40	122	23	145	0	1	1	155	31	186	0	0	0	0	0	0	0	0	0	0	0
8:30-8:45	37	3	40	110	30	140	0	0	0	147	33	180	0	0	0	0	0	0	0	0	0	0	0
8:45-9:00	28	5	33	106	23	129	0	0	0	134	28	162	0	0	0	0	0	0	0	0	0	0	0
1時間計	122	17	139	459	91	550	2	1	3	583	109	692	0	0	0	0	0	0	0	0	0	0	0
9:00-9:15	19	2	21	110	21	131	3	0	3	132	23	155	0	0	0	0	0	0	0	0	0	0	0
9:15-9:30	31	5	36	109	20	129	1	0	1	141	25	166	0	0	0	0	0	0	0	0	0	0	0
9:30-9:45	27	3	30	113	24	137	3	0	3	143	27	170	0	0	0	0	0	0	0	0	0	0	0
9:45-10:00	37	10	47	108	34	142	0	0	0	145	44	189	0	0	0	0	0	0	0	0	0	0	0
1時間計	114	20	134	440	99	539	7	0	7	561	119	680	0	0	0	0	0	0	0	0	0	0	0
10:00-10:15	27	3	30	112	24	136	0	0	0	139	27	166	0	0	0	0	0	0	0	0	0	0	0
10:15-10:30	23	2	25	93	20	113	0	0	0	116	22	138	0	0	0	0	0	0	0	0	0	0	0
10:30-10:45	34	2	36	115	19	134	0	0	0	149	21	170	0	0	0	0	0	0	0	0	0	0	0
10:45-11:00	37	9	46	112	20	132	1	0	1	150	29	179	0	0	0	0	0	0	0	0	0	0	0
1時間計	121	16	137	432	83	515	1	0	1	554	99	653	0	0	0	0	0	0	0	0	0	0	0
11:00-11:15	24	0	24	68	8	76	0	0	0	92	8	100	0	0	0	0	0	0	0	0	0	0	0
11:15-11:30	34	3	37	92	10	102	0	0	0	126	13	139	0	0	0	0	0	0	0	0	0	0	0
11:30-11:45	32	1	33	112	21	133	0	2	2	144	24	168	0	0	0	0	0	0	0	0	0	0	0
11:45-12:00	23	0	23	74	15	89	2	0	2	99	15	114	0	0	0	0	0	0	0	0	0	0	0
1時間計	113	4	117	346	54	400	2	2	4	461	60	521	0	0	0	0	0	0	0	0	0	0	0
12:00-12:15	29	4	33	89	17	106	0	0	0	118	21	139	0	0	0	0	0	0	0	0	0	0	0
12:15-12:30	47	2	49	108	13	121	1	0	1	156	15	171	0	0	0	0	0	0	0	0	0	0	0
12:30-12:45	39	4	43	128	16	144	0	0	0	167	20	187	0	0	0	0	0	0	0	0	0	0	0
12:45-13:00	47	7	54	149	17	166	2	0	2	198	24	222	0	0	0	0	0	0	0	0	0	0	0
1時間計	162	17	179	474	63	537	3	0	3	639	80	719	0	0	0	0	0	0	0	0	0	0	0
13:00-13:15	39	1	40	109	16	125	0	0	0	148	17	165	0	0	0	0	0	0	0	0	0	0	0
13:15-13:30	33	1	34	85	16	101	0	0	0	118	17	135	0	0	0	0	0	0	0	0	0	0	0
13:30-13:45	23	4	27	149	17	166	0	0	0	172	21	193	0	0	0	0	0	0	0	0	0	0	0
13:45-14:00	36	5	41	122	26	148	3	0	3	161	31	192	0	0	0	0	0	0	0	0	0	0	0
1時間計	131	11	142	465	75	540	3	0	3	599	86	685	0	0	0	0	0	0	0	0	0	0	0
14:00-14:15	32	5	37	107	15	122	0	0	0	139	20	159	0	0	0	0	0	0	0	0	0	0	0
14:15-14:30	64	8	72	198	32	230	2	0	2	264	40	304	0	0	0	0	0	0	0	0	0	0	0
14:30-14:45	38	5	43	91	20	111	1	0	1	130	25	155	0	0	0	0	0	0	0	0	0	0	0
14:45-15:00	38	2	40	102	18	120	0	0	0	140	20	160	0	0	0	0	0	0	0	0	0	0	0
1時間計	172	20	192	498	85	583	3	0	3	673	105	778	0	0	0	0	0	0	0	0	0	0	0
15:00-15:15	37	4	41	138	17	155	0	0	0	175	21	196	0	0	0	0	0	0	0	0	0	0	0
15:15-15:30	28	4	32	107	12	119	1	0	1	136	16	152	0	0	0	0	0	0	0	0	0	0	0
15:30-15:45	32	5	37	133	9	142	5	0	5	170	14	184	0	0	0	0	0	0	0	0	0	0	0
15:45-16:00	35	4	39	117	17	134	0	0	0	152	21	173	0	0	0	0	0	0	0	0	0	0	0
1時間計	132	17	149	495	55	550	6	0	6	633	72	705	0	0	0	0	0	0	0	0	0	0	0
16:00-16:15	22	2	24	38	8	46	0	0	0	60	10	70	0	0	0	0	0	0	0	0	0	0	0
16:15-16:30	21	2	23	106	20	126	0	0	0	127	22	149	0	0	0	20	3	3	0	0	0	0	0
16:30-16:45	24	0	24	97	10	107	0	0	0	121	10	131	0	0	0	0	0	0	0	0	0	0	0
16:45-17:00	61	2	63	151	23	174	3	0	3	215	25	240	0	0	0	0	0	0	0	0	0	0	0
1時間計	128	6	134	392	61	453	3	0	3	523	67	590	0	0	0	0	0	0	0	0	0	0	0
17:00-17:15	29	3	32	133	10	143	1	0	1	163	13	176	0	0	0	0	0	0	0	0	0	0	0
17:15-17:30	34	0	34	135	12	147	0	0	0	169	12	181	50	8	8	60	9	9	0	0	0	0	0
17:30-17:45	36	5	41	135	10	145	0	0	0	171	15	186	0	0	-8	15	2	-7	0	0	0	0	0
17:45-18:00	40	0	40	75	17	92	2	0	2	117	17	134	80	12	12	85	12	10	0	0	0	0	0
1時間計	139	8	147	478	49	527	3	0	3	620	57	677	0	0	0	0	0	0	0	0	0	0	0
18:00-18:15	32	4	36	140	5	145	0	0	0	172	9	181	20	3	-9	30	5	-7	0	0	0	0	0
18:15-18:30	35	2	37	122	4	126	0	0	0	157	6	163	0	0	-3	0	0	-5	0	0	0	0	0
18:30-18:45	49	2	51	178	6	184	4	0	4	231	8	239	50	8	8	0	0	0	0	0	0	0	0
18:45-19:00	41	1	42	100	9	109	4	0	4	141	10	151	0	0	-8	0	0	0	0	0	0	0	0
1時間計	157	9	166	540	24	564	4	0	4	701	33	734	0	0	-12	0	0	-12	0	0	0	0	0
全時間合計	1,577	157	1,734	5,600	799	6,399	38	3	41	7,215	959	8,174	0	0	0	0	0	0	0	0	0	0	0

注1) 待ち行列への換算台数=渋滞長の増分/停止待ち行列内での停止時車頭間隔×車線数、停止待ち行列内での停止時車頭間隔は小型車6m・大型車12mとして算定。



方向	流入部B											15分集計ピーク1時間								
	需要交通量(実測交通量+待ち行列の増分(台数))											実測交通量				需要交通量				
	10 左折			11 直進			12 右折			流入部B合計			7:00~	7:15~	7:30~	7:45~	7:00~	7:15~	7:30~	7:45~
	小型(台)	大型(台)	合計(台)	小型(台)	大型(台)	合計(台)	小型(台)	大型(台)	合計(台)	小型(台)	大型(台)	合計(台)								
7:00-7:15	10	1	11	152	6	158	0	0	0	162	7	169	740	735	761	741	740	735	761	741
7:15-7:30	11	4	15	137	8	145	0	0	0	148	12	160								
7:30-7:45	23	3	26	149	25	174	0	0	0	172	28	200								
7:45-8:00	42	4	46	143	21	164	1	0	1	186	25	211								
1時間計	86	12	98	581	60	641	1	0	1	668	72	740								
8:00-8:15	24	2	26	121	15	136	2	0	2	147	17	164	692	683	663	653	692	683	663	653
8:15-8:30	33	7	40	122	23	145	0	1	1	155	31	186								
8:30-8:45	37	3	40	110	30	140	0	0	0	147	33	180								
8:45-9:00	28	5	33	106	23	129	0	0	0	134	28	162								
1時間計	122	17	139	459	91	550	2	1	3	583	109	692								
9:00-9:15	19	2	21	110	21	131	3	0	3	132	23	155	680	691	663	653	680	691	663	653
9:15-9:30	31	5	36	109	20	129	1	0	1	141	25	166								
9:30-9:45	27	3	30	113	24	137	3	0	3	143	27	170								
9:45-10:00	37	10	47	108	34	142	0	0	0	145	44	189								
1時間計	114	20	134	440	99	539	7	0	7	561	119	680								
10:00-10:15	27	3	30	112	24	136	0	0	0	139	27	166	653	587	588	663	653	587	588	663
10:15-10:30	23	2	25	93	20	113	0	0	0	116	22	138								
10:30-10:45	34	2	36	115	19	134	0	0	0	149	21	170								
10:45-11:00	37	9	46	112	20	132	1	0	1	150	29	179								
1時間計	121	16	137	432	83	515	1	0	1	554	99	653								
11:00-11:15	24	0	24	68	8	76	0	0	0	92	8	100	521	560	592	611	521	560	592	611
11:15-11:30	34	3	37	92	10	102	0	0	0	126	13	139								
11:30-11:45	32	1	33	112	21	133	0	2	2	144	24	168								
11:45-12:00	23	0	23	74	15	89	2	0	2	99	15	114								
1時間計	113	4	117	346	54	400	2	2	4	461	60	521								
12:00-12:15	29	4	33	89	17	106	0	0	0	118	21	139	719	745	709	715	719	745	709	715
12:15-12:30	47	2	49	108	13	121	1	0	1	156	15	171								
12:30-12:45	39	4	43	128	16	144	0	0	0	167	20	187								
12:45-13:00	47	7	54	149	17	166	2	0	2	198	24	222								
1時間計	162	17	179	474	63	537	3	0	3	639	80	719								
13:00-13:15	39	1	40	109	16	125	0	0	0	148	17	165	685	679	848	810	685	679	848	810
13:15-13:30	33	1	34	85	16	101	0	0	0	118	17	135								
13:30-13:45	23	4	27	149	17	166	0	0	0	172	21	193								
13:45-14:00	36	5	41	122	26	148	3	0	3	161	31	192								
1時間計	131	11	142	465	75	540	3	0	3	599	86	685								
14:00-14:15	32	5	37	107	15	122	0	0	0	139	20	159	778	815	778	815	778	815	778	815
14:15-14:30	64	8	72	198	32	230	2	0	2	264	40	304								
14:30-14:45	38	5	43	91	20	111	1	0	1	130	25	155								
14:45-15:00	38	2	40	102	18	120	0	0	0	140	20	160								
1時間計	172	20	192	498	85	583	3	0	3	673	105	778								
15:00-15:15	37	4	41	138	17	155	0	0	0	175	21	196	705	579	576	523	705	579	576	523
15:15-15:30	28	4	32	107	12	119	1	0	1	136	16	152								
15:30-15:45	32	5	37	133	9	142	5	0	5	170	14	184								
15:45-16:00	35	4	39	117	17	134	0	0	0	152	21	173								
1時間計	132	17	149	495	55	550	6	0	6	633	72	705								
16:00-16:15	22	2	24	38	8	46	0	0	0	60	10	70	590	696	728	783	590	696	742	785
16:15-16:30	21	2	23	109	20	129	0	0	0	130	22	152								
16:30-16:45	24	0	24	94	10	104	0	0	0	118	10	128								
16:45-17:00	61	2	63	151	23	174	3	0	3	215	25	240								
1時間計	128	6	134	392	61	453	3	0	3	523	67	590								
17:00-17:15	29	3	32	133	10	143	1	0	1	163	13	176	677	682	664	717	701	690	647	723
17:15-17:30	37	0	37	148	13	161	0	0	0	185	13	198								
17:30-17:45	32	5	37	124	10	134	0	0	0	156	15	171								
17:45-18:00	47	0	47	87	20	107	2	0	2	136	20	156								
1時間計	145	8	153	492	53	545	3	0	3	640	61	701								
18:00-18:15	28	4	32	128	5	133	0	0	0	156	9	165	734				710			
18:15-18:30	34	2	36	115	4	119	0	0	0	149	6	155								
18:30-18:45	52	2	54	183	6	189	4	0	4	239	8	247								
18:45-19:00	37	1	38	96	9	105	0	0	0	133	10	143								
1時間計	151	9	160	522	24	546	4	0	4	677	33	710								
全時間合計	1,577	157	1,734	5,596	803	6,399	38	3	41	7,211	963	8,174								

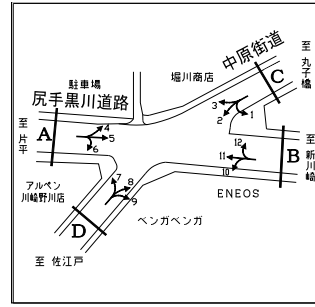
注2) 848 流入部総流入交通量最大時間帯

自動車実測交通量調査結果と需要交通量算定結果(実測交通量+待ち行列の増分(台数))

調査地点 : 03 野川

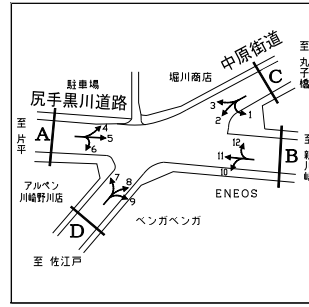
調査年月日: 平成24年11月13日(火) 天候: 晴れ

流入部	C
直左	1
右折	1



方向	流入部C																			
	実測交通量									待ち行列										
	1 左折			2 直進			3 右折			流入部C合計			直左		待ち行列の増分		右折		待ち行列の増分	
	小型(台)	大型(台)	合計(台)	小型(台)	大型(台)	合計(台)	小型(台)	大型(台)	合計(台)	小型(台)	大型(台)	合計(台)	渋滞長(m)	換算台数(台)	渋滞長(m)	換算台数(台)	渋滞長(m)	換算台数(台)	渋滞長(m)	換算台数(台)
7:00-7:15	0	0	0	24	2	26	24	10	34	48	12	60	0	0	0	0	0	20	3	3
7:15-7:30	0	0	0	56	10	66	46	12	58	102	22	124	0	0	0	0	0	20	3	0
7:30-7:45	0	0	0	46	4	50	46	4	50	92	8	100	0	0	0	0	0	10	2	-1
7:45-8:00	2	1	3	58	6	64	54	11	65	114	18	132	0	0	0	0	0	0	0	-2
1時間計	2	1	3	184	22	206	170	37	207	356	60	416								0
8:00-8:15	1	1	2	43	16	59	37	8	45	81	25	106	0	0	0	0	0	20	3	3
8:15-8:30	0	2	2	59	7	66	39	11	50	98	20	118	0	0	0	0	0	30	4	1
8:30-8:45	1	1	2	51	14	65	41	11	52	93	26	119	0	0	0	0	0	30	4	0
8:45-9:00	1	0	1	30	11	41	42	15	57	73	26	99	0	0	0	0	0	40	5	1
1時間計	3	4	7	183	48	231	159	45	204	345	97	442								5
9:00-9:15	1	2	3	51	9	60	40	7	47	92	18	110	0	0	0	0	0	0	0	-5
9:15-9:30	1	1	2	57	14	71	54	11	65	112	26	138	0	0	0	0	0	0	0	0
9:30-9:45	1	1	2	46	8	54	54	9	63	101	18	119	0	0	0	0	0	0	0	0
9:45-10:00	1	0	1	40	7	47	44	7	51	85	14	99	0	0	0	0	0	0	0	0
1時間計	4	4	8	194	38	232	192	34	226	390	76	466								-5
10:00-10:15	1	0	1	62	14	76	62	6	68	125	20	145	0	0	0	0	0	180	28	28
10:15-10:30	0	1	1	48	8	56	36	4	40	84	13	97	30	4	4	4	4	20	3	-25
10:30-10:45	0	0	0	31	6	37	36	5	41	67	11	78	0	0	-4	0	0	0	0	-3
10:45-11:00	2	0	2	40	4	44	30	6	36	72	10	82	0	0	0	0	0	0	0	0
1時間計	3	1	4	181	32	213	164	21	185	348	54	402								0
11:00-11:15	2	2	4	66	9	75	62	10	72	130	21	151	0	0	0	0	0	0	0	0
11:15-11:30	0	3	3	40	7	47	37	6	43	77	16	93	0	0	0	0	0	0	0	0
11:30-11:45	0	1	1	43	3	46	42	5	47	85	9	94	0	0	0	0	0	50	8	8
11:45-12:00	2	1	3	44	7	51	27	8	35	73	16	89	0	0	0	0	0	100	14	6
1時間計	4	7	11	193	26	219	168	29	197	365	62	427								14
12:00-12:15	2	0	2	70	8	78	41	10	51	113	18	131	0	0	0	0	0	15	2	-12
12:15-12:30	2	1	3	64	10	74	55	7	62	121	18	139	0	0	0	0	0	0	0	-2
12:30-12:45	0	0	0	58	5	63	61	9	70	119	14	133	0	0	0	0	0	20	3	3
12:45-13:00	1	0	1	57	8	65	44	11	55	102	19	121	0	0	0	0	0	0	0	-3
1時間計	5	1	6	249	31	280	201	37	238	455	69	524								-14
13:00-13:15	1	0	1	56	8	64	51	8	59	108	16	124	0	0	0	0	0	60	9	9
13:15-13:30	0	0	0	61	5	66	45	4	49	106	9	115	0	0	0	0	0	20	3	-6
13:30-13:45	0	1	1	60	3	63	48	8	56	108	12	120	0	0	0	0	0	35	5	2
13:45-14:00	0	1	1	65	8	73	55	8	63	120	17	137	0	0	0	0	0	0	0	-5
1時間計	1	2	3	242	24	266	199	28	227	442	54	496								0
14:00-14:15	0	1	1	62	10	72	48	10	58	110	21	131	0	0	0	0	0	105	15	15
14:15-14:30	3	3	6	40	7	47	48	6	54	91	16	107	0	0	0	0	0	0	0	-15
14:30-14:45	1	1	2	62	11	73	60	11	71	123	23	146	0	0	0	0	0	25	4	4
14:45-15:00	1	1	2	44	4	48	44	9	53	89	14	103	0	0	0	0	0	0	0	-4
1時間計	5	6	11	208	32	240	200	36	236	413	74	487								0
15:00-15:15	0	1	1	49	10	59	58	7	65	107	18	125	0	0	0	0	0	55	8	8
15:15-15:30	1	2	3	34	10	44	46	4	50	81	16	97	0	0	0	0	0	0	0	-8
15:30-15:45	3	0	3	63	8	71	59	3	62	125	11	136	0	0	0	0	0	0	0	0
15:45-16:00	0	2	2	45	8	53	43	6	49	88	16	104	0	0	0	0	0	30	4	4
1時間計	4	5	9	191	36	227	206	20	226	401	61	462								4
16:00-16:15	1	1	2	53	10	63	57	6	63	111	17	128	0	0	0	0	0	0	0	-4
16:15-16:30	1	1	2	56	3	59	53	8	61	110	12	122	0	0	0	0	0	20	3	3
16:30-16:45	0	1	1	51	9	60	48	10	58	99	20	119	0	0	0	0	0	0	0	-3
16:45-17:00	3	1	4	59	8	67	58	8	66	120	17	137	0	0	0	0	0	0	0	0
1時間計	5	4	9	219	30	249	216	32	248	440	66	506								-4
17:00-17:15	1	1	2	77	10	87	66	5	71	144	16	160	0	0	0	0	0	0	0	0
17:15-17:30	3	1	4	58	12	70	32	5	37	93	18	111	0	0	0	0	0	30	4	4
17:30-17:45	3	2	5	58	5	63	50	3	53	111	10	121	0	0	0	0	0	100	16	12
17:45-18:00	0	1	1	60	2	62	50	7	57	110	10	120	0	0	0	0	0	100	15	-1
1時間計	7	5	12	253	29	282	198	20	218	458	54	512								15
18:00-18:15	1	0	1	46	2	48	53	6	59	100	8	108	0	0	0	0	0	180	27	12
18:15-18:30	0	1	1	38	6	44	52	5	57	90	12	102	0	0	0	0	0	180	28	1
18:30-18:45	1	1	2	72	4	76	46	2	48	119	7	126	0	0	0	0	0	0	0	-28
18:45-19:00	0	0	0	54	1	55	57	4	61	111	5	116	0	0	0	0	0	150	23	23
1時間計	2	2	4	210	13	223	208	17	225	420	32	452								8
全時間合計	45	42	87	2,507	361	2,868	2,281	356	2,637	4,833	759	5,592								23

注1) 待ち行列への換算台数=渋滞長の増分/停止待ち行列内での停止時車頭間隔×車線数、停止待ち行列内での停止時車頭間隔は小型車6m・大型車12mとして算定。



方向	流入部C											15分集計ピーク1時間								
	需要交通量(実測交通量+待ち行列の増分(台数))											実測交通量				需要交通量				
	1 左折			2 直進			3 右折			流入部C合計			7:00~	7:15~	7:30~	7:45~	7:00~	7:15~	7:30~	7:45~
	小型(台)	大型(台)	合計(台)	小型(台)	大型(台)	合計(台)	小型(台)	大型(台)	合計(台)	小型(台)	大型(台)	合計(台)	7:00~	7:15~	7:30~	7:45~	7:00~	7:15~	7:30~	7:45~
7:00-7:15	0	0	0	24	2	26	26	11	37	50	13	63	416	462	456	475	416	462	457	477
7:15-7:30	0	0	0	56	10	66	46	12	58	102	22	124								
7:30-7:45	0	0	0	46	4	50	45	4	49	91	8	99								
7:45-8:00	2	1	3	58	6	64	52	11	63	112	18	130								
1時間計	2	1	3	184	22	206	169	38	207	355	61	416								
8:00-8:15	1	1	2	43	16	59	39	9	48	83	26	109	442	446	466	466	447	443	462	462
8:15-8:30	0	2	2	59	7	66	40	11	51	99	20	119								
8:30-8:45	1	1	2	51	14	65	41	11	52	93	26	119								
8:45-9:00	1	0	1	30	11	41	43	15	58	74	26	100								
1時間計	3	4	7	183	48	231	163	46	209	349	98	447								
9:00-9:15	1	2	3	51	9	60	36	6	42	88	17	105	466	501	460	419	461	529	466	462
9:15-9:30	1	1	2	57	14	71	54	11	65	112	26	138								
9:30-9:45	1	1	2	46	8	54	54	9	63	101	18	119								
9:45-10:00	1	0	1	40	7	47	44	7	51	85	14	99								
1時間計	4	4	8	194	38	232	188	33	221	386	75	461								
10:00-10:15	1	0	1	62	14	76	88	8	96	151	22	173	402	408	404	419	401	379	466	418
10:15-10:30	0	1	1	51	9	60	13	1	14	64	11	75								
10:30-10:45	0	0	0	28	5	33	33	5	38	61	10	71								
10:45-11:00	2	0	2	40	4	44	30	6	36	72	10	82								
1時間計	3	1	4	181	32	213	164	20	184	348	53	401								
11:00-11:15	2	2	4	66	9	75	62	10	72	130	21	151	427	407	453	420	441	409	453	428
11:15-11:30	0	3	3	40	7	47	37	6	43	77	16	93								
11:30-11:45	0	1	1	43	3	46	49	6	55	92	10	102								
11:45-12:00	2	1	3	44	7	51	32	9	41	78	17	95								
1時間計	4	7	11	193	26	219	180	31	211	377	64	441								
12:00-12:15	2	0	2	70	8	78	31	8	39	103	16	119	524	517	493	480	510	524	496	482
12:15-12:30	2	1	3	64	10	74	53	7	60	119	18	137								
12:30-12:45	0	0	0	58	5	63	64	9	73	122	14	136								
12:45-13:00	1	0	1	57	8	65	42	10	52	100	18	118								
1時間計	5	1	6	249	31	280	190	34	224	444	66	510								
13:00-13:15	1	0	1	56	8	64	59	9	68	116	17	133	496	503	495	521	496	509	492	520
13:15-13:30	0	0	0	61	5	66	39	4	43	100	9	109								
13:30-13:45	0	1	1	60	3	63	50	8	58	110	12	122								
13:45-14:00	0	1	1	65	8	73	51	7	58	116	16	132								
1時間計	1	2	3	242	24	266	199	28	227	442	54	496								
14:00-14:15	0	1	1	62	10	72	60	13	73	122	24	146	487	481	471	521	487	474	471	457
14:15-14:30	3	3	6	40	7	47	35	4	39	78	14	92								
14:30-14:45	1	1	2	62	11	73	63	12	75	126	24	150								
14:45-15:00	1	1	2	44	4	48	41	8	49	86	13	99								
1時間計	5	6	11	208	32	240	199	37	236	412	75	487								
15:00-15:15	0	1	1	49	10	59	65	8	73	114	19	133	462	465	490	473	466	457	493	473
15:15-15:30	1	2	3	34	10	44	39	3	42	74	15	89								
15:30-15:45	3	0	3	63	8	71	59	3	62	125	11	136								
15:45-16:00	0	2	2	45	8	53	47	6	53	92	16	108								
1時間計	4	5	9	191	36	227	210	20	230	405	61	466								
16:00-16:15	1	1	2	53	10	63	53	6	59	107	17	124	506	538	527	529	502	538	528	545
16:15-16:30	1	1	2	56	3	59	56	8	64	113	12	125								
16:30-16:45	0	1	1	51	9	60	46	9	55	97	19	116								
16:45-17:00	3	1	4	59	8	67	58	8	66	120	17	137								
1時間計	5	4	9	219	30	249	213	31	244	437	65	502								
17:00-17:15	1	1	2	77	10	87	66	5	71	144	16	160	512	460	451	456	527	487	475	440
17:15-17:30	3	1	4	58	12	70	35	6	41	96	19	115								
17:30-17:45	3	2	5	58	5	63	61	4	65	122	11	133								
17:45-18:00	0	1	1	60	2	62	49	7	56	109	10	119								
1時間計	7	5	12	253	29	282	211	22	233	471	56	527								
18:00-18:15	1	0	1	46	2	48	64	7	71	111	9	120	452				460			
18:15-18:30	0	1	1	38	6	44	53	5	58	91	12	103								
18:30-18:45	1	1	2	72	4	76	19	1	20	92	6	98								
18:45-19:00	0	0	0	54	1	55	78	6	84	132	7	139								
1時間計	2	2	4	210	13	223	214	19	233	426	34	460								
全時間合計	45	42	87	2,507	361	2,868	2,300	359	2,659	4,852	762	5,614								

注2) 538 流入部総流入交通量最大時間帯

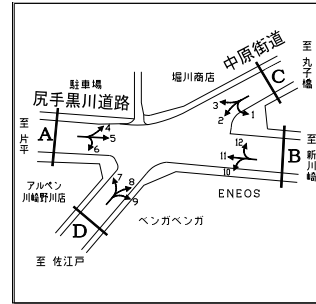
自動車実測交通量調査結果と需要交通量算定結果(実測交通量+待ち行列の増分(台数))

調査地点 : 03 野川

調査年月日: 平成24年11月13日(火) 天候: 晴れ

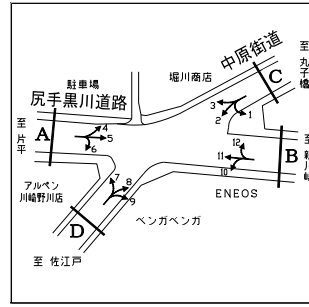
流入部 D

直左 1
右折 1



方向	流入部D																			
	実測交通量									待ち行列										
	7 左折			8 直進			9 右折			流入部D合計			直左		待ち行列の増分		右折		待ち行列の増分	
	小型(台)	大型(台)	合計(台)	小型(台)	大型(台)	合計(台)	小型(台)	大型(台)	合計(台)	小型(台)	大型(台)	合計(台)	渋滞長(m)	換算台数(台)	渋滞長(m)	換算台数(台)	渋滞長(m)	換算台数(台)	渋滞長(m)	換算台数(台)
7:00-7:15	8	5	13	9	0	9	18	3	21	35	8	43	0	0	0		0	0	0	0
7:15-7:30	22	2	24	37	10	47	31	5	36	90	17	107	0	0	0		0	0	0	0
7:30-7:45	27	1	28	41	8	49	50	6	56	118	15	133	20	3	3		20	3	3	3
7:45-8:00	36	7	43	52	10	62	50	3	53	138	20	158	20	3	0		20	3	0	0
1時間計	93	15	108	139	28	167	149	17	166	381	60	441			3					3
8:00-8:15	14	5	19	51	7	58	39	1	40	104	13	117	20	3	0		0	0	0	-3
8:15-8:30	29	6	35	47	7	54	66	3	69	142	16	158	20	3	0		0	0	0	0
8:30-8:45	34	3	37	42	10	52	44	8	52	120	21	141	30	4	1		20	3	3	3
8:45-9:00	25	9	34	43	12	55	39	6	45	107	27	134	30	4	0		0	0	0	-3
1時間計	102	23	125	183	36	219	188	18	206	473	77	550			1					-3
9:00-9:15	30	5	35	35	12	47	42	12	54	107	29	136	20	3	-1		0	0	0	0
9:15-9:30	25	6	31	44	11	55	35	8	43	104	25	129	0	0	-3		0	0	0	0
9:30-9:45	29	7	36	60	6	66	32	0	32	121	13	134	0	0	0		0	0	0	0
9:45-10:00	15	4	19	45	8	53	25	1	26	85	13	98	0	0	0		0	0	0	0
1時間計	99	22	121	184	37	221	134	21	155	417	80	497			-4					0
10:00-10:15	24	4	28	36	8	44	28	0	28	88	12	100	0	0	0		0	0	0	0
10:15-10:30	24	2	26	38	3	41	26	6	32	88	11	99	0	0	0		0	0	0	0
10:30-10:45	20	1	21	47	7	54	18	1	19	85	9	94	20	3	3		0	0	0	0
10:45-11:00	38	5	43	56	10	66	34	5	39	128	20	148	30	4	1		0	0	0	0
1時間計	106	12	118	177	28	205	106	12	118	389	52	441			4					0
11:00-11:15	19	0	19	33	2	35	21	1	22	73	3	76	0	0	-4		0	0	0	0
11:15-11:30	22	6	28	47	13	60	23	1	24	92	20	112	10	1	1		0	0	0	0
11:30-11:45	30	2	32	52	6	58	22	1	23	104	9	113	0	0	-1		0	0	0	0
11:45-12:00	22	0	22	31	6	37	24	1	25	77	7	84	40	6	6		0	0	0	0
1時間計	93	8	101	163	27	190	90	4	94	346	39	385			2					0
12:00-12:15	19	9	28	45	3	48	22	6	28	86	18	104	0	0	-6		0	0	0	0
12:15-12:30	22	2	24	34	7	41	30	2	32	86	11	97	10	1	1		0	0	0	0
12:30-12:45	20	4	24	67	7	74	33	3	36	120	14	134	0	0	-1		0	0	0	0
12:45-13:00	39	3	42	78	7	85	39	1	40	156	11	167	50	8	8		0	0	0	0
1時間計	100	18	118	224	24	248	124	12	136	448	54	502			2					0
13:00-13:15	24	1	25	32	4	36	29	0	29	85	5	90	0	0	-8		0	0	0	0
13:15-13:30	22	1	23	39	3	42	20	2	22	81	6	87	0	0	0		0	0	0	0
13:30-13:45	35	0	35	52	4	56	47	2	49	134	6	140	0	0	0		0	0	0	0
13:45-14:00	29	2	31	46	6	52	14	3	17	89	11	100	0	0	0		0	0	0	0
1時間計	110	4	114	169	17	186	110	7	117	389	28	417			-8					0
14:00-14:15	33	4	37	40	13	53	34	3	37	107	20	127	20	3	3		0	0	0	0
14:15-14:30	66	9	75	80	20	100	58	7	65	204	36	240	100	14	11		0	0	0	0
14:30-14:45	19	2	21	50	4	54	30	4	34	99	10	109	80	12	-2		0	0	0	0
14:45-15:00	29	0	29	58	7	65	36	6	42	123	13	136	0	0	-12		0	0	0	0
1時間計	147	15	162	228	44	272	158	20	178	533	79	612			0					0
15:00-15:15	24	2	26	41	3	44	32	4	36	97	9	106	0	0	0		0	0	0	0
15:15-15:30	34	1	35	44	3	47	29	3	32	107	7	114	30	5	5		0	0	0	0
15:30-15:45	22	2	24	51	4	55	16	1	17	89	7	96	0	0	-5		0	0	0	0
15:45-16:00	35	5	40	52	5	57	27	3	30	114	13	127	150	23	23		0	0	0	0
1時間計	115	10	125	188	15	203	104	11	115	407	36	443			23					0
16:00-16:15	8	1	9	21	1	22	13	0	13	42	2	44	135	21	-2		0	0	0	0
16:15-16:30	19	1	20	33	3	36	23	2	25	75	6	81	0	0	-21		0	0	0	0
16:30-16:45	18	2	20	39	6	45	30	1	31	87	9	96	0	0	0		0	0	0	0
16:45-17:00	34	7	41	51	3	54	41	1	42	126	11	137	0	0	0		0	0	0	0
1時間計	79	11	90	144	13	157	107	4	111	330	28	358			-23					0
17:00-17:15	35	2	37	41	5	46	40	0	40	116	7	123	0	0	0		0	0	0	0
17:15-17:30	33	0	33	54	3	57	34	0	34	121	3	124	0	0	0		0	0	0	0
17:30-17:45	12	1	13	40	5	45	21	1	22	73	7	80	0	0	0		0	0	0	0
17:45-18:00	13	0	13	26	0	26	22	2	24	61	2	63	0	0	0		0	0	0	0
1時間計	93	3	96	161	13	174	117	3	120	371	19	390			0					0
18:00-18:15	66	0	66	91	9	100	54	0	54	211	9	220	60	9	9		0	0	0	0
18:15-18:30	24	2	26	49	6	55	38	1	39	111	9	120	20	3	-6		0	0	0	0
18:30-18:45	29	1	30	33	3	36	25	1	26	87	5	92	90	14	11		0	0	0	0
18:45-19:00	26	2	28	44	4	48	30	2	32	100	8	108	0	0	-14		0	0	0	0
1時間計	145	5	150	217	22	239	147	4	151	509	31	540			0					0
全時間合計	1,282	146	1,428	2,177	304	2,481	1,534	133	1,667	4,993	583	5,576			0					0

注1) 待ち行列への換算台数=渋滞長の増分/停止待ち行列内での停止時車頭間隔×車線数、停止待ち行列内での停止時車頭間隔は小型車6m・大型車12mとして算定。



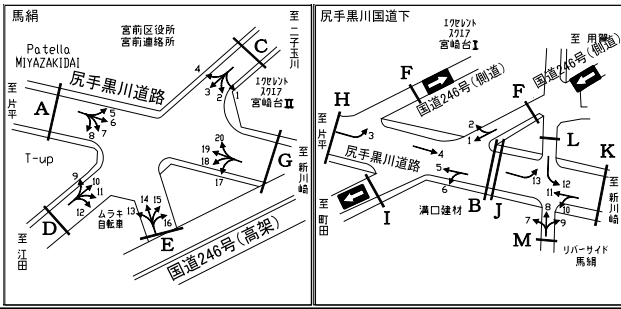
方向	流入部D											15分集計ピーク1時間									
	需要交通量(実測交通量+待ち行列の増分(台数))											実測交通量				需要交通量					
	7 左折			8 直進			9 右折			流入部D合計			7:00~	7:15~	7:30~	7:45~	7:00~	7:15~	7:30~	7:45~	
	小型(台)	大型(台)	合計(台)	小型(台)	大型(台)	合計(台)	小型(台)	大型(台)	合計(台)	小型(台)	大型(台)	合計(台)									
7:00-7:15	8	5	13	9	0	9	18	3	21	35	8	43	441	515	566	574	447	518	569	575	
7:15-7:30	22	2	24	37	10	47	31	5	36	90	17	107									
7:30-7:45	28	1	29	43	8	51	53	6	59	124	15	139									
7:45-8:00	36	7	43	52	10	62	50	3	53	138	20	158									
1時間計	94	15	109	141	28	169	152	17	169	387	60	447	550	569	540	533	569	537	526		
8:00-8:15	14	5	19	51	7	58	36	1	37	101	13	114									
8:15-8:30	29	6	35	47	7	54	66	3	69	142	16	158									
8:30-8:45	34	3	37	43	10	53	47	8	55	124	21	145									
8:45-9:00	25	9	34	43	12	55	36	6	42	104	27	131									
1時間計	102	23	125	184	36	220	185	18	203	471	77	548	497	461	431	533	493	458	431	394	
9:00-9:15	30	5	35	34	12	46	42	12	54	106	29	135									
9:15-9:30	24	6	30	42	11	53	35	8	43	101	25	126									
9:30-9:45	29	7	36	60	6	66	32	0	32	121	13	134									
9:45-10:00	15	4	19	45	8	53	25	1	26	85	13	98									
1時間計	98	22	120	181	37	218	134	21	155	413	80	493	441	417	430	391	445	417	431	394	
10:00-10:15	24	4	28	36	8	44	28	0	28	88	12	100									
10:15-10:30	24	2	26	38	3	41	26	6	32	88	11	99									
10:30-10:45	21	1	22	49	7	56	18	1	19	88	9	97									
10:45-11:00	38	5	43	57	10	67	34	5	39	129	20	149									
1時間計	107	12	119	180	28	208	106	12	118	393	52	445	385	413	398	419	387	413	398	419	
11:00-11:15	18	0	18	30	2	32	21	1	22	69	3	72									
11:15-11:30	22	6	28	48	13	61	23	1	24	93	20	113									
11:30-11:45	30	2	32	51	6	57	22	1	23	103	9	112									
11:45-12:00	24	0	24	34	7	41	24	1	25	82	8	90									
1時間計	94	8	102	163	28	191	90	4	94	347	40	387	502	488	478	484	504	488	477	484	
12:00-12:15	18	8	26	41	3	44	22	6	28	81	17	98									
12:15-12:30	22	2	24	35	7	42	30	2	32	87	11	98									
12:30-12:45	20	4	24	66	7	73	33	3	36	119	14	133									
12:45-13:00	42	3	45	83	7	90	39	1	40	164	11	175									
1時間計	102	17	119	225	24	249	124	12	136	451	53	504	417	454	607	576	612	588	621	588	
13:00-13:15	21	1	22	28	3	31	29	0	29	78	4	82									
13:15-13:30	22	1	23	39	3	42	20	2	22	81	6	87									
13:30-13:45	35	0	35	52	4	56	47	2	49	134	6	140									
13:45-14:00	29	2	31	46	6	52	14	3	17	89	11	100									
1時間計	107	4	111	165	16	181	110	7	117	382	27	409	612	591	465	452	612	588	456	440	
14:00-14:15	34	4	38	42	13	55	34	3	37	110	20	130									
14:15-14:30	70	10	80	85	21	106	58	7	65	213	38	251									
14:30-14:45	18	2	20	49	4	53	30	4	34	97	10	107									
14:45-15:00	25	0	25	51	6	57	36	6	42	112	12	124									
1時間計	147	16	163	227	44	271	158	20	178	532	80	612	443	381	348	348	466	402	342	347	
15:00-15:15	24	2	26	41	3	44	32	4	36	97	9	106									
15:15-15:30	36	1	37	47	3	50	29	3	32	112	7	119									
15:30-15:45	20	2	22	48	4	52	16	1	17	84	7	91									
15:45-16:00	43	6	49	65	6	71	27	3	30	135	15	150									
1時間計	123	11	134	201	16	217	104	11	115	428	38	466	358	437	480	464	334	415	480	464	
16:00-16:15	7	1	8	20	1	21	13	0	13	40	2	42									
16:15-16:30	11	1	12	20	2	22	23	2	25	54	5	59									
16:30-16:45	18	2	20	39	6	45	30	1	31	87	9	96									
16:45-17:00	34	7	41	51	3	54	41	1	42	126	11	137									
1時間計	70	11	81	130	12	142	107	4	111	307	27	334	390	487	480	464	390	496	486	510	
17:00-17:15	35	2	37	41	5	46	40	0	40	116	7	123									
17:15-17:30	33	0	33	54	3	57	34	0	34	121	3	124									
17:30-17:45	12	1	13	40	5	45	21	1	22	73	7	80									
17:45-18:00	13	0	13	26	0	26	22	2	24	61	2	63									
1時間計	93	3	96	161	13	174	117	3	120	371	19	390	540				541				
18:00-18:15	70	0	70	96	9	105	54	0	54	220	9	229									
18:15-18:30	22	2	24	45	6	51	38	1	39	105	9	114									
18:30-18:45	34	1	35	39	4	43	25	1	26	98	6	104									
18:45-19:00	21	2	23	36	3	39	30	2	32	87	7	94									
1時間計	147	5	152	216	22	238	147	4	151	510	31	541									
全時間合計	1,284	147	1,431	2,174	304	2,478	1,534	133	1,667	4,992	584	5,576									

注2) 612 流入部総流入交通量最大時間帯

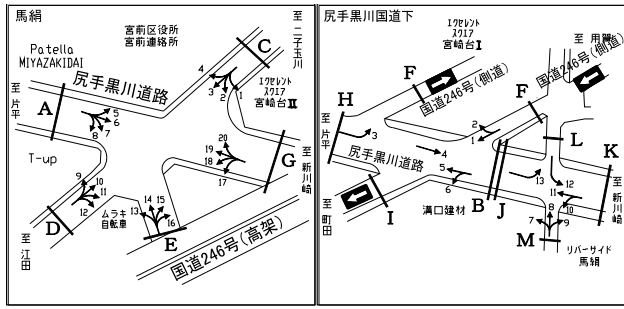
自動車実測交通量調査結果と需要交通量算定結果(実測交通量+待ち行列の増分(台数))

調査地点 : 04 尻手黒川国道下・馬絹
 調査年月日: 平成24年11月13日(火) 天候: 晴れ

交差点総流入交通量

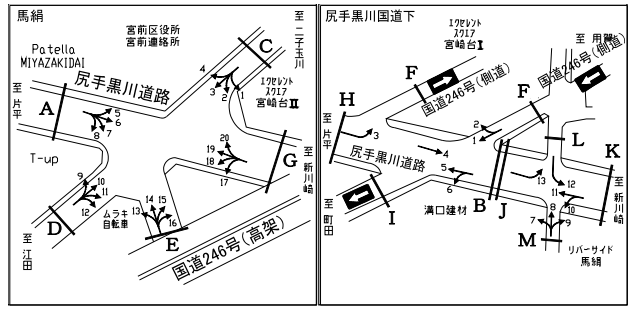


方向	交差点総流入交通量																							
	実測交通量																							
	流入部A			流入部B			流入部C			流入部D			流入部E			流入部F			流入部G			流入部H		
	小型 (台)	大型 (台)	合計 (台)	小型 (台)	大型 (台)	合計 (台)	小型 (台)	大型 (台)	合計 (台)	小型 (台)	大型 (台)	合計 (台)	小型 (台)	大型 (台)	合計 (台)	小型 (台)	大型 (台)	合計 (台)	小型 (台)	大型 (台)	合計 (台)	小型 (台)	大型 (台)	合計 (台)
7:00-7:15	243	5	248	138	14	152	66	6	72	82	9	91	33	3	36	23	1	24	148	14	162	279	16	295
7:15-7:30	228	16	244	101	21	122	65	4	69	48	4	52	33	5	38	24	1	25	109	20	129	243	19	262
7:30-7:45	237	9	246	119	13	132	67	1	68	57	5	62	44	4	48	47	3	50	152	16	168	258	9	267
7:45-8:00	270	17	287	112	16	128	91	3	94	48	16	64	43	1	44	32	2	34	136	17	153	267	21	288
1時間計	978	47	1025	470	64	534	289	14	303	235	34	269	153	13	166	126	7	133	545	67	612	1,047	65	1,112
8:00-8:15	245	20	265	131	26	157	52	5	57	42	12	54	23	4	27	5	3	8	126	25	151	231	22	253
8:15-8:30	235	17	252	123	31	154	56	8	64	45	9	54	19	6	25	26	5	31	132	30	162	240	28	268
8:30-8:45	194	20	214	73	22	95	49	14	63	48	4	52	21	2	23	23	6	29	88	22	110	189	19	208
8:45-9:00	177	20	197	94	19	113	56	20	76	45	7	52	39	3	42	16	2	18	94	15	109	178	20	198
1時間計	851	77	928	421	98	519	213	47	260	180	32	212	102	15	117	70	16	86	440	92	532	838	89	927
9:00-9:15	174	35	209	112	18	130	67	3	70	60	5	65	31	1	32	40	3	43	128	17	145	175	34	209
9:15-9:30	194	32	226	83	20	103	52	4	56	22	1	23	23	4	27	22	3	25	96	20	116	178	30	208
9:30-9:45	161	39	200	132	20	152	69	2	71	44	5	49	38	0	38	33	3	36	121	17	138	156	31	187
9:45-10:00	181	18	199	111	35	146	64	2	66	30	4	34	13	1	14	33	10	43	125	29	154	148	13	161
1時間計	710	124	834	438	93	531	252	11	263	156	15	171	105	6	111	128	19	147	470	83	553	657	108	765
10:00-10:15	160	38	198	114	26	140	55	3	58	51	13	64	24	1	25	19	5	24	114	27	141	158	46	204
10:15-10:30	163	28	191	110	18	128	53	4	57	42	4	46	29	4	33	21	3	24	116	16	132	169	26	195
10:30-10:45	168	30	198	112	25	137	51	3	54	49	6	55	29	8	37	23	2	25	122	24	146	155	29	184
10:45-11:00	181	23	204	105	23	128	72	5	77	56	17	73	30	4	34	27	6	33	119	25	144	184	34	218
1時間計	672	119	791	441	92	533	231	15	246	198	40	238	112	17	129	90	16	106	471	92	563	666	135	801
11:00-11:15	178	40	218	127	26	153	62	4	66	43	9	52	33	1	34	27	6	33	137	29	166	177	32	209
11:15-11:30	181	39	220	134	20	154	70	3	73	53	16	69	30	2	32	29	2	31	134	20	154	190	43	233
11:30-11:45	151	27	178	120	26	146	60	3	63	63	7	70	38	2	40	34	2	36	137	26	163	168	26	194
11:45-12:00	281	53	334	103	27	130	51	3	54	41	5	46	23	4	27	23	2	25	102	25	127	258	47	305
1時間計	791	159	950	484	99	583	243	13	256	200	37	237	124	9	133	113	12	125	510	100	610	793	148	941
12:00-12:15	130	12	142	131	20	151	50	7	57	46	11	57	16	2	18	28	8	36	128	17	145	129	18	147
12:15-12:30	184	8	192	101	24	125	39	3	42	40	9	49	30	0	30	17	1	18	100	20	120	161	10	171
12:30-12:45	173	7	180	114	15	129	44	6	50	35	5	40	34	2	36	26	4	30	122	19	141	162	10	172
12:45-13:00	128	14	142	112	22	134	38	0	38	37	7	44	37	1	38	38	2	40	129	19	148	121	10	131
1時間計	615	41	656	458	81	539	171	16	187	158	32	190	117	5	122	109	15	124	479	75	554	573	48	621
13:00-13:15	248	24	272	103	30	133	42	9	51	41	15	56	28	1	29	39	0	39	114	25	139	224	32	256
13:15-13:30	103	9	112	110	15	125	45	16	61	37	7	44	21	2	23	28	3	31	123	12	135	111	22	133
13:30-13:45	182	14	196	127	24	151	58	10	68	52	8	60	29	4	33	25	0	25	129	15	144	179	21	200
13:45-14:00	151	15	166	131	36	167	50	4	54	41	7	48	19	4	23	42	3	45	154	29	183	154	18	172
1時間計	684	62	746	471	105	576	195	39	234	171	37	208	97	11	108	134	6	140	520	81	601	668	93	761
14:00-14:15	182	28	210	143	14	157	48	7	55	39	4	43	34	2	36	30	1	31	149	11	160	162	22	184
14:15-14:30	179	37	216	150	44	194	50	5	55	52	4	56	17	0	17	30	6	36	156	40	196	170	32	202
14:30-14:45	154	18	172	101	27	128	42	10	52	48	6	54	35	2	37	58	10	68	140	32	172	155	23	178
14:45-15:00	186	30	216	114	26	140	45	10	55	54	6	60	19	1	20	33	2	35	127	19	146	174	30	204
1時間計	701	113	814	508	111	619	185	32	217	193	20	213	105	5	110	151	19	220	572	102	674	661	107	768
15:00-15:15	193	26	219	131	29	160	48	5	53	56	4	60	23	0	23	35	2	37	138	25	163	192	23	215
15:15-15:30	166	29	195	134	17	151	42	5	47	48	1	49	32	0	32	29	2	31	142	17	159	162	22	184
15:30-15:45	214	26	240	122	21	143	55	8	63	52	5	57	37	0	37	19	4	23	123	18	141	198	28	226
15:45-16:00	184	24	208	142	23	165	60	1	61	55	1	56	36	1	37	38	4	42	156	21	177	180	22	202
1時間計	757	105	862	529	90	619	205	19	224	211	11	222	128	1	129	121	12	133	559	81	640	732	95	827
16:00-16:15	195	29	224	134	55	189	56	8	64	37	14	51	32	2	34	29	3	32	140	52	192	169	35	204
16:15-16:30	172	25	197	137	22	159	39	2	41	52	7	59	45	3	48	37	5	42	150	19	169	154	23	177
16:30-16:45	155	29	184	146	20	166	51	4	55	58	9	67	42	2	44	21	5	26	138	19	157	171	29	200
16:45-17:00	181	33	214	147	21	168	64	3	67	51	3	54	47	2	49	22	5	27	148	20	168	186	25	211
1時間計	703	116	819	564	118	682	210	17	227	198	33	231	166	9	175	109	18	127	576	110	686	680	112	792
17:00-17:15	185	43	228	119	12	131	69	11	80	57	8	65	50	1	51	36	1	37	125	10	135	192	47	239
17:15-17:30	197	32	229	130	13	143	62	3	65	50	2	52	40	1	41	33	2	35	144	13	157	197	29	226
17:30-17:45	196	36	232	146	17	163	71	8	79	38	3	41	38	4	42	30	2	32	153	15	168	183	36	219
17:45-18:00	218	31	249	154	16	170	51	4	55	54	2	56	37	1	38	20	1	21	155	14	169	222	24	246
1時間計	796	142	938	549	58	607	253	26	279	199	15	214	165	7	172	119	6	125	577	52	629	794	136	930
18:00-18:15	190	9	199	170	12	182	75	4	79	64	4	83	52	0	52	35	4	39	180	14	194	210	9	219
18:15-18:30	182	8	190	139	9	148	56	2	58	32	1	33	27	5	32	32	0	32	138	6	144	173	7	180
18:30-18:45	215	5	220	141	7	148	69	1	70	39	3	42	26	2	28	16	9	25	131	15	146	192	8	200
18:45-19:00	166	7	173	138	18	156	35	1	36	36	2	38	38	0	38	41	2	43	15					



方向	交差点総流入交通量																							
	実測交通量			待ち行列の増分								需要交通量(実測交通量+待ち行列の増分(台数))												
	総流入交通量計(A~F)			流入部A	流入部B	流入部C	流入部D	流入部E	流入部F	流入部G	流入部H	流入部A			流入部B			流入部C			流入部D			
小型(台)	大型(台)	合計(台)									小型(台)	大型(台)	合計(台)	小型(台)	大型(台)	合計(台)	小型(台)	大型(台)	合計(台)	小型(台)	大型(台)	合計(台)		
7:00-7:15	585	38	623	0	0	0	0	0	0	0	243	5	248	138	14	152	66	6	72	82	9	91		
7:15-7:30	499	51	550	0	0	5	2	0	0	0	228	16	244	101	21	122	70	4	74	50	4	54		
7:30-7:45	571	35	606	0	0	-3	4	0	0	0	237	9	246	119	13	132	64	1	65	61	5	66		
7:45-8:00	596	55	651	0	0	-2	1	0	0	0	270	17	287	112	16	128	90	3	93	49	16	65		
1時間計	2,251	179	2,430	0	0	0	7	0	0	0	978	47	1,025	470	64	534	290	14	304	242	34	276		
8:00-8:15	498	70	568	0	0	0	0	0	0	0	245	20	265	131	26	157	52	5	57	42	12	54		
8:15-8:30	504	76	580	2	0	0	-3	0	0	0	237	17	254	123	31	154	56	8	64	42	9	51		
8:30-8:45	408	68	476	0	0	0	0	-1	2	0	194	20	214	73	22	95	49	14	63	48	4	52		
8:45-9:00	427	71	498	-2	0	0	-3	-2	0	0	175	20	195	94	19	113	56	20	76	42	7	49		
1時間計	1,837	285	2,122	0	0	0	-7	0	0	0	851	77	928	421	98	519	213	47	260	174	32	206		
9:00-9:15	484	65	549	0	0	0	2	0	0	0	174	35	209	112	18	130	67	3	70	62	5	67		
9:15-9:30	396	64	460	0	0	0	0	0	0	0	194	32	226	83	20	103	52	4	56	22	1	23		
9:30-9:45	477	69	546	0	0	0	0	-2	0	0	161	39	200	132	20	152	69	2	71	42	5	47		
9:45-10:00	432	70	502	0	0	0	0	0	0	0	181	18	199	111	35	146	64	2	66	30	4	34		
1時間計	1,789	268	2,057	0	0	0	0	0	0	0	710	124	834	438	93	531	252	11	263	156	15	171		
10:00-10:15	423	86	509	0	0	0	0	0	0	0	160	38	198	114	26	140	55	3	58	51	13	64		
10:15-10:30	418	61	479	0	0	0	0	0	0	0	163	28	191	110	18	128	53	4	57	42	4	46		
10:30-10:45	432	74	506	0	0	0	0	2	0	0	168	30	198	112	25	137	51	3	54	49	6	55		
10:45-11:00	471	78	549	0	0	0	0	-2	0	0	181	23	204	105	23	128	72	5	77	56	17	73		
1時間計	1,744	299	2,043	0	0	0	0	0	0	0	672	119	791	441	92	533	231	15	246	198	40	238		
11:00-11:15	470	86	556	0	0	0	0	0	0	0	178	40	218	127	26	153	62	4	66	43	9	52		
11:15-11:30	497	82	579	0	0	0	0	3	0	0	181	39	220	134	20	154	70	3	73	56	17	73		
11:30-11:45	466	67	533	0	0	3	-1	2	0	0	151	27	178	120	26	146	64	3	67	63	7	70		
11:45-12:00	522	94	616	0	0	-3	-2	-1	0	0	281	53	334	103	27	130	47	3	50	39	5	44		
1時間計	1,955	329	2,284	0	0	0	0	1	0	0	791	159	950	484	99	583	243	13	256	201	38	239		
12:00-12:15	401	60	461	0	0	0	0	-1	0	0	130	12	142	131	20	151	50	7	57	46	11	57		
12:15-12:30	411	45	456	0	0	0	0	0	0	0	184	8	192	101	24	125	39	3	42	40	9	49		
12:30-12:45	426	39	465	0	0	0	0	0	0	0	173	7	180	114	15	129	44	6	50	35	5	40		
12:45-13:00	390	46	436	0	0	0	0	0	0	0	128	14	142	112	22	134	38	0	38	37	7	44		
1時間計	1,628	190	1,818	0	0	0	0	-1	0	0	615	41	656	458	81	539	171	16	187	158	32	190		
13:00-13:15	501	79	580	0	0	0	0	0	0	0	248	24	272	103	30	133	42	9	51	41	15	56		
13:15-13:30	344	52	396	0	0	0	6	0	0	0	103	9	112	110	15	125	45	16	61	43	8	51		
13:30-13:45	473	60	533	0	0	0	0	-6	0	0	182	14	196	127	24	151	58	10	68	46	8	54		
13:45-14:00	434	69	503	0	0	0	0	0	0	0	151	15	166	131	36	167	50	4	54	41	7	48		
1時間計	1,752	260	2,012	0	0	0	0	0	0	0	684	62	746	471	105	576	195	39	234	171	38	209		
14:00-14:15	476	56	532	0	0	0	0	0	0	0	182	28	210	143	14	157	48	7	55	39	4	43		
14:15-14:30	478	96	574	0	0	0	0	0	0	0	179	37	216	150	44	194	50	5	55	52	4	56		
14:30-14:45	438	73	511	0	0	0	0	0	0	0	154	18	172	101	27	128	42	10	52	48	6	54		
14:45-15:00	451	75	526	0	0	0	0	0	0	0	186	30	216	114	26	140	45	10	55	54	6	60		
1時間計	1,843	300	2,143	0	0	0	0	0	0	0	701	113	814	508	111	619	185	32	217	193	20	213		
15:00-15:15	486	66	552	0	0	0	2	0	0	0	193	26	219	131	29	160	48	5	53	58	4	62		
15:15-15:30	451	54	505	0	0	0	0	0	0	0	166	29	195	134	17	151	42	5	47	48	1	49		
15:30-15:45	499	64	563	0	0	0	4	0	0	0	214	26	240	122	21	143	55	8	63	55	5	60		
15:45-16:00	515	54	569	0	0	0	-2	0	0	0	184	24	208	142	23	165	60	1	61	52	1	53		
1時間計	1,951	238	2,189	0	0	0	4	0	0	0	757	105	862	529	90	619	205	19	224	213	11	224		
16:00-16:15	483	111	594	0	0	0	0	-4	0	0	195	29	224	134	55	189	56	8	64	34	13	47		
16:15-16:30	482	64	546	0	0	0	0	0	0	0	172	25	197	137	22	159	39	2	41	52	7	59		
16:30-16:45	473	69	542	0	0	0	0	0	0	0	155	29	184	146	20	166	51	4	55	58	9	67		
16:45-17:00	512	67	579	1	0	0	0	0	0	0	183	34	217	147	21	168	64	3	67	51	3	54		
1時間計	1,950	311	2,261	1	0	0	0	-4	0	0	705	117	822	564	118	682	210	17	227	195	32	227		
17:00-17:15	516	76	592	0	0	0	0	0	0	0	185	43	228	119	12	131	69	11	80	57	8	65		
17:15-17:30	512	53	565	2	0	3	2	0	0	0	199	32	231	130	13	143	66	3	69	52	2	54		
17:30-17:45	519	70	589	-3	0	2	-2	0	0	0	193	36	229	146	17	163	73	8	81	36	3	39		
17:45-18:00	534	55	589	0	0	0	-5	0	0	0	218	31	249	154	16	170	47	4	51	54	2	56		
1時間計	2,081	254	2,335	-1	0	0	0	0	0	0	795	142	937	549	58	607	255	26	281	199	15	214		
18:00-18:15	586	33	619	0	0	1	0	1	0	0	190	9	199	170	12	182	75	4	79	64	4	68		
18:15-18:30	468	25	493	0	0	-1	0	-1	0	0	182	8	190	139	9	148	56	2	58	32	1	33		
18:30-18:45	506	27	533	0	0	0	0	0	0	0	215	5	220	141	7	148	69	1	70	39	3	42		
18:45-19:00	454	30	484	0	0	0	0	0	0	0	166	7	173	138	18	156	35	1	36	36	2	38		
1時間計	2,014	115	2,129	0	0	0	0	0	0	0	753	29	782	588	46	634	235	8	243	171	10	181		
全時間合計	22,795	3,028	25,823	0	0	0	0	0	0	0	9,012	1,135	10,147	5,921	1,055	6,976	2,685	257	2,942	2,271	317	2,588		

注1) 待ち行列への換算台数=渋滞長の増分/停止待ち行列内での停止時車頭間隔×車線数、停止待ち行列内での停止時車頭間隔は小型車6m・大型車12mとして算定。



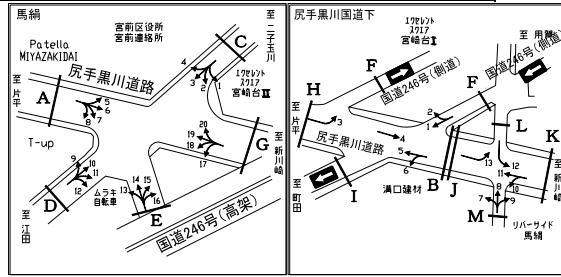
方向	交差点総流入交通量															15分集計ピーク1時間							
	需要交通量(実測交通量+待ち行列の増分(台数))															実測交通量				需要交通量			
	流入部E			流入部F			流入部G			流入部H			総流入交通量計(A~F)			7:00~	7:15~	7:30~	7:45~	7:00~	7:15~	7:30~	7:45~
	小型(台)	大型(台)	合計(台)	小型(台)	大型(台)	合計(台)	小型(台)	大型(台)	合計(台)	小型(台)	大型(台)	合計(台)	小型(台)	大型(台)	合計(台)	7:00~	7:15~	7:30~	7:45~	7:00~	7:15~	7:30~	7:45~
7:00-7:15	33	3	36	23	1	24	148	14	162	279	16	295	585	38	623	2,430	2,375	2,405	2,275	2,438	2,383	2,405	2,277
7:15-7:30	33	5	38	24	1	25	109	20	129	243	19	262	506	51	557								
7:30-7:45	44	4	48	47	3	50	152	16	168	258	9	267	572	35	607	2,122	2,103	1,983	2,275	2,117	2,100	1,981	2,046
7:45-8:00	43	1	44	32	2	34	136	17	153	267	21	288	596	55	651								
1時間計	153	13	166	126	7	133	545	67	612	1,047	65	1,112	2,259	179	2,438	2,057	2,017	2,036	2,053	2,057	2,015	2,034	1,998
8:00-8:15	23	4	27	5	3	8	126	25	151	231	22	253	498	70	568								
8:15-8:30	19	6	25	26	5	31	132	30	162	240	28	268	503	76	579	2,043	2,090	1,996	2,217	2,043	2,090	2,194	2,225
8:30-8:45	24	2	26	23	6	29	88	22	110	189	19	208	411	68	479								
8:45-9:00	37	3	40	16	2	18	94	15	109	178	20	198	420	71	491	2,284	2,189	2,066	1,998	2,287	2,191	2,064	1,990
1時間計	103	15	118	70	16	86	440	92	532	838	89	927	1,832	285	2,117								
9:00-9:15	31	1	32	40	3	43	128	17	145	175	34	209	486	65	551	1,818	1,937	1,877	1,945	2,013	1,884	1,946	2,120
9:15-9:30	23	4	27	22	3	25	96	20	116	178	30	208	396	64	460								
9:30-9:45	38	0	38	33	3	36	121	17	138	156	31	187	475	69	544	2,143	2,163	2,094	2,146	2,191	2,227	2,268	2,244
9:45-10:00	13	1	14	33	10	43	125	29	154	148	13	161	432	70	502								
1時間計	105	6	111	128	19	147	470	83	553	657	108	765	1,789	268	2,057	2,129	2,290	2,234	2,129	2,262	2,289	2,283	2,230
10:00-10:15	24	1	25	19	5	24	114	27	141	158	46	204	423	86	509								
10:15-10:30	29	4	33	21	3	24	116	16	132	169	26	195	418	61	479	2,189	2,066	1,998	2,217	2,043	2,090	2,194	2,225
10:30-10:45	31	8	39	23	2	25	122	24	146	155	29	184	434	74	508								
10:45-11:00	28	4	32	27	6	33	119	25	144	184	34	218	469	78	547	2,012	1,964	2,142	2,120	2,143	2,165	2,096	2,151
1時間計	112	17	129	90	16	106	471	92	563	666	135	801	1,744	299	2,043								
11:00-11:15	33	1	34	27	6	33	137	29	166	177	32	209	470	86	556	2,189	2,066	1,998	2,217	2,043	2,090	2,194	2,225
11:15-11:30	30	2	32	29	2	31	134	20	154	190	43	233	500	83	583								
11:30-11:45	40	2	42	34	2	36	137	26	163	168	26	194	472	67	539	2,189	2,066	1,998	2,217	2,043	2,090	2,194	2,225
11:45-12:00	22	4	26	23	2	25	102	25	127	258	47	305	515	94	609								
1時間計	125	9	134	113	12	125	510	100	610	793	148	941	1,957	330	2,287	2,012	1,964	2,142	2,120	2,143	2,165	2,096	2,151
12:00-12:15	15	2	17	28	8	36	128	17	145	129	18	147	400	60	460								
12:15-12:30	30	0	30	17	1	18	100	20	120	161	10	171	411	45	456	2,143	2,163	2,094	2,146	2,191	2,227	2,268	2,244
12:30-12:45	34	2	36	26	4	30	122	19	141	162	10	172	426	39	465								
12:45-13:00	37	1	38	38	2	40	129	19	148	121	10	131	390	46	436	2,189	2,231	2,272	2,251	2,280	2,262	2,289	2,230
1時間計	116	5	121	109	15	124	479	75	554	573	48	621	1,627	190	1,817								
13:00-13:15	28	1	29	39	0	39	114	25	139	224	32	256	501	79	580	2,143	2,163	2,094	2,146	2,191	2,227	2,268	2,244
13:15-13:30	21	2	23	28	3	31	123	12	135	111	22	133	350	53	403								
13:30-13:45	29	4	33	25	0	25	129	15	144	179	21	200	467	60	527	2,143	2,163	2,094	2,146	2,191	2,227	2,268	2,244
13:45-14:00	19	4	23	42	3	45	154	29	183	154	18	172	434	69	503								
1時間計	97	11	108	134	6	140	520	81	601	668	93	761	1,752	261	2,013	2,189	2,231	2,272	2,251	2,280	2,262	2,289	2,230
14:00-14:15	34	2	36	30	1	31	149	11	160	162	22	184	476	56	532								
14:15-14:30	17	0	17	30	6	36	156	40	196	170	32	202	478	96	574	2,143	2,163	2,094	2,146	2,191	2,227	2,268	2,244
14:30-14:45	35	2	37	58	10	68	140	32	172	155	23	178	438	73	511								
14:45-15:00	19	1	20	33	2	35	127	19	146	174	30	204	451	75	526	2,189	2,231	2,272	2,251	2,280	2,262	2,289	2,230
1時間計	105	5	110	151	19	170	572	102	674	661	107	768	1,843	300	2,143								
15:00-15:15	23	0	23	35	2	37	138	25	163	192	23	215	488	66	554	2,143	2,163	2,094	2,146	2,191	2,227	2,268	2,244
15:15-15:30	32	0	32	29	2	31	142	17	159	162	22	184	451	54	505								
15:30-15:45	37	0	37	19	4	23	123	18	141	198	28	226	502	64	566	2,189	2,231	2,272	2,251	2,280	2,262	2,289	2,230
15:45-16:00	36	1	37	38	4	42	156	21	177	180	22	202	512	54	566								
1時間計	128	1	129	121	12	133	559	81	640	732	95	827	1,953	238	2,191	2,261	2,259	2,278	2,325	2,336	2,363	2,283	2,230
16:00-16:15	32	2	34	29	3	32	140	52	192	169	35	204	480	110	590								
16:15-16:30	45	3	48	37	5	42	150	19	169	154	23	177	482	64	546	2,189	2,231	2,272	2,251	2,280	2,262	2,289	2,230
16:30-16:45	42	2	44	21	5	26	138	19	157	171	29	200	473	69	542								
16:45-17:00	47	2	49	22	5	27	148	20	168	186	25	211	514	68	582	2,143	2,163	2,094	2,146	2,191	2,227	2,268	2,244
1時間計	166	9	175	109	18	127	576	110	686	680	112	792	1,949	311	2,260								
17:00-17:15	50	1	51	36	1	37	125	10	135	192	47	239	516	76	592	2,335	2,362	2,290	2,234	2,336	2,363	2,283	2,230
17:15-17:30	40	1	41	33	2	35	144	13	157	197	29	226	520	53	573								
17:30-17:45	38	4	42	30	2	32	153	15	168	183	36	219	516	70	586	2,129	2,290	2,234	2,129	2,262	2,289	2,230	2,230
17:45-18:00	37	1	38	20	1	21	155	14	169	222	24	246	530	55	585								
1時間計	165	7	172	119	6	125	577	52	629	794	136	930	2,082	254	2,336	2,129	2,290	2,234	2,129	2,262	2,289	2,230	2,230
18:00-18:15	52	0	52	35	4	39	180	14	194	210	9	219	586	33	619								
18:15-18:30	27	5	32	32	0	32	138	6	144	173	7	180	468	25	493	2,129	2,290	2,234	2,129	2,262	2,289	2,230	2,230
18																							

自動車実測交通量調査結果と需要交通量算定結果(実測交通量+待ち行列の増分(台数))

調査地点 : 04 尻手黒川国道下・馬絹

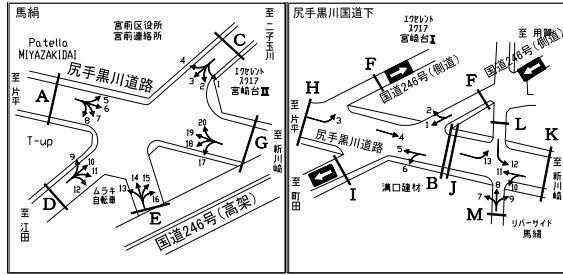
調査年月日: 平成24年11月13日(火) 天候: 晴れ

流入部	A
直左	1
直進	1
右折	1



方向	流入部A															待ち行列								
	5 左折			6 直進			7 右折			8 右折			流入部A合計			直左		直進		右折				
	小型(台)	大型(台)	合計(台)	小型(台)	大型(台)	合計(台)	小型(台)	大型(台)	合計(台)	小型(台)	大型(台)	合計(台)	小型(台)	大型(台)	合計(台)	渋滞長(m)	換算台数(台)	待ち行列の増分(台)	渋滞長(m)	換算台数(台)	待ち行列の増分(台)	渋滞長(m)	換算台数(台)	待ち行列の増分(台)
7:00-7:15	16	0	16	217	5	222	9	0	9	1	0	1	243	5	248	0	0	0	0	0	0	0	0	0
7:15-7:30	14	4	18	203	12	215	5	0	5	6	0	6	228	16	244	0	0	0	0	0	0	0	0	0
7:30-7:45	14	4	18	205	4	209	11	0	11	7	1	8	237	9	246	0	0	0	0	0	0	0	0	0
7:45-8:00	24	3	27	215	10	225	20	1	21	11	3	14	270	17	287	0	0	0	0	0	0	0	0	0
1時間計	68	11	79	840	31	871	45	1	46	25	4	29	978	47	1025	0	0	0	0	0	0	0	0	0
8:00-8:15	21	3	24	201	15	216	19	1	20	4	1	5	245	20	265	0	0	0	0	0	0	0	0	0
8:15-8:30	11	0	11	208	16	224	10	1	11	6	0	6	235	17	252	0	0	0	0	0	0	0	10	2
8:30-8:45	14	3	17	160	15	175	9	1	10	11	1	12	194	20	214	0	0	0	0	0	0	0	10	2
8:45-9:00	8	3	11	134	14	148	23	1	24	12	2	14	177	20	197	0	0	0	0	0	0	0	0	-2
1時間計	54	9	63	703	60	763	61	4	65	33	4	37	851	77	928	0	0	0	0	0	0	0	0	0
9:00-9:15	13	2	15	139	31	170	16	0	16	6	2	8	174	35	209	0	0	0	0	0	0	0	0	0
9:15-9:30	14	4	18	155	24	179	14	1	15	11	3	14	194	32	226	0	0	0	0	0	0	0	0	0
9:30-9:45	14	3	17	127	30	157	7	0	7	13	6	19	161	39	200	0	0	0	0	0	0	0	0	0
9:45-10:00	12	5	17	134	12	146	21	0	21	14	1	15	181	18	199	0	0	0	0	0	0	0	0	0
1時間計	53	14	67	555	97	652	58	1	59	44	12	56	710	124	834	0	0	0	0	0	0	0	0	0
10:00-10:15	13	1	14	121	32	153	13	2	15	13	3	16	160	38	198	0	0	0	0	0	0	0	0	0
10:15-10:30	15	7	22	135	18	153	3	1	4	10	2	12	163	28	191	0	0	0	0	0	0	0	0	0
10:30-10:45	18	4	22	127	21	148	10	3	13	13	2	15	168	30	198	0	0	0	0	0	0	0	0	0
10:45-11:00	11	3	14	153	19	172	8	0	8	9	1	10	181	23	204	0	0	0	0	0	0	0	0	0
1時間計	57	15	72	536	90	626	34	6	40	45	8	53	672	119	791	0	0	0	0	0	0	0	0	0
11:00-11:15	11	5	16	144	27	171	10	1	11	13	7	20	178	40	218	0	0	0	0	0	0	0	0	0
11:15-11:30	15	4	19	142	28	170	10	0	10	14	7	21	181	39	220	0	0	0	0	0	0	0	0	0
11:30-11:45	6	3	9	128	21	149	10	0	10	7	3	10	151	27	178	0	0	0	0	0	0	0	0	0
11:45-12:00	13	5	18	230	43	273	24	2	26	14	3	17	281	53	334	0	0	0	0	0	0	0	0	0
1時間計	45	17	62	644	119	763	54	3	57	48	20	68	791	159	950	0	0	0	0	0	0	0	0	0
12:00-12:15	14	1	15	97	10	107	11	0	11	8	1	9	130	12	142	0	0	0	0	0	0	0	0	0
12:15-12:30	12	2	14	142	5	147	24	0	24	6	1	7	184	8	192	0	0	0	0	0	0	0	0	0
12:30-12:45	12	0	12	131	6	137	11	0	11	19	1	20	173	7	180	0	0	0	0	0	0	0	0	0
12:45-13:00	17	1	18	97	6	103	9	1	10	5	6	11	128	14	142	0	0	0	0	0	0	0	0	0
1時間計	55	4	59	467	27	494	55	1	56	38	9	47	615	41	656	0	0	0	0	0	0	0	0	0
13:00-13:15	22	2	24	190	18	208	21	0	21	15	4	19	248	24	272	0	0	0	0	0	0	0	0	0
13:15-13:30	6	0	6	87	8	95	4	0	4	6	1	7	103	9	112	0	0	0	0	0	0	0	0	0
13:30-13:45	7	0	7	146	13	159	15	0	15	14	1	15	182	14	196	0	0	0	0	0	0	0	0	0
13:45-14:00	9	2	11	121	10	131	14	1	15	7	2	9	151	15	166	0	0	0	0	0	0	0	0	0
1時間計	44	4	48	544	49	593	54	1	55	42	8	50	684	62	746	0	0	0	0	0	0	0	0	0
14:00-14:15	12	6	18	133	18	151	25	0	25	12	4	16	182	28	210	0	0	0	0	0	0	0	0	0
14:15-14:30	19	3	22	132	28	160	9	0	9	19	6	25	179	37	216	0	0	0	0	0	0	0	0	0
14:30-14:45	9	2	11	123	14	137	13	0	13	9	2	11	154	18	172	0	0	0	0	0	0	0	0	0
14:45-15:00	17	5	22	147	23	170	16	0	16	6	2	8	186	30	216	0	0	0	0	0	0	0	0	0
1時間計	57	16	73	535	83	618	63	0	63	46	14	60	701	113	814	0	0	0	0	0	0	0	0	0
15:00-15:15	16	0	16	150	20	170	16	2	18	11	4	15	193	26	219	0	0	0	0	0	0	0	0	0
15:15-15:30	16	3	19	127	20	147	15	1	16	8	5	13	166	29	195	0	0	0	0	0	0	0	0	0
15:30-15:45	12	3	15	162	22	184	33	1	34	7	0	7	214	26	240	0	0	0	0	0	0	0	0	0
15:45-16:00	14	1	15	146	20	166	15	0	15	9	3	12	184	24	208	0	0	0	0	0	0	0	0	0
1時間計	58	7	65	585	82	667	79	4	83	35	12	47	757	105	862	0	0	0	0	0	0	0	0	0
16:00-16:15	23	4	27	152	24	176	14	0	14	6	1	7	195	29	224	0	0	0	0	0	0	0	0	0
16:15-16:30	37	4	41	119	19	138	11	0	11	5	2	7	172	25	197	0	0	0	0	0	0	0	0	0
16:30-16:45	9	2	11	134	20	154	10	1	11	2	6	8	155	29	184	0	0	0	0	0	0	0	0	0
16:45-17:00	10	5	15	163	24	187	5	1	6	3	3	6	181	33	214	0	0	0	0	0	0	10	1	1
1時間計	79	15	94	568	87	655	40	2	42	16	12	28	703	116	819	0	0	0	0	0	0	0	0	0
17:00-17:15	21	3	24	149	38	187	11	2	13	4	0	4	185	43	228	0	0	0	0	0	0	10	1	0
17:15-17:30	16	0	16	162	28	190	11	0	11	8	4	12	197	32	229	0	0	0	0	0	0	20	3	2
17:30-17:45	18	1	19	150	30	180	15	1	16	13	4	17	196	36	232	0	0	0	0	0	0	0	0	-3
17:45-18:00	15	4	19	191	23	214	9	1	10	3	3	6	218	31	249	0	0	0	0	0	0	0	0	0
1時間計	70	8	78	652	119	771	46	4	50	28	11	39	796	142	938	0	0	0	0	0	0	0	0	-1
18:00-18:15	4	0	4	167	8	175	8	0	8	11	1	12	190	9	199	0	0	0	0	0	0	0	0	0
18:15-18:30	13	1	14	143	6	149	20	0	20	6	1	7	182	8	190	0	0	0	0	0	0	0	0	0
18:30-18:45	14	0	14	157	5	162	31	0	31	13	0	13	215	5	220	0	0	0	0	0	0	0	0	0
18:45-19:00	15	0	15	122	4	126	21	2	23	8	1	9	166	7	173	0	0	0	0	0	0	0	0	0
1時間計	46	1	47	589	23	612	80	2	82	38	3	41	753	29	782	0	0	0	0	0	0	0	0	0
全時間合計	686	121	807	7,218	867	8,085	669	29	698	438	117	555	9,011	1,134	10,145	0	0	0	0	0	0	0	0	0

注1) 待ち行列への換算台数=渋滞長の増分÷停止待ち行列内での停止時間間隔×車線数、停止待ち行列内での停止時間間隔は小型車6m・大型車12mとして算定。



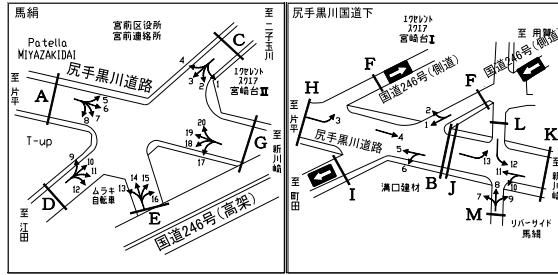
方向	流入部A												15分集計ピーク1時間											
	需要交通量(実測交通量+待ち行列の増分(台数))												実測交通量				需要交通量							
	5 左折			6 直進			7 右折			8 右折			流入部A合計			7:00~	7:15~	7:30~	7:45~	7:00~	7:15~	7:30~	7:45~	
小型(台)	大型(台)	合計(台)	小型(台)	大型(台)	合計(台)	小型(台)	大型(台)	合計(台)	小型(台)	大型(台)	合計(台)	小型(台)	大型(台)	合計(台)	小型(台)	大型(台)	合計(台)	小型(台)	大型(台)	合計(台)	小型(台)	大型(台)	合計(台)	
7:00-7:15	16	0	16	217	5	222	9	0	9	1	0	1	243	5	248	1,025					1,025			
7:15-7:30	14	4	18	203	12	215	5	0	5	6	0	6	228	16	244									
7:30-7:45	14	4	18	205	4	209	11	0	11	7	1	8	237	9	246									
7:45-8:00	24	3	27	215	10	225	20	1	21	11	3	14	270	17	287									
1時間計	68	11	79	840	31	871	45	1	46	25	4	29	978	47	1,025									
8:00-8:15	21	3	24	201	15	216	19	1	20	4	1	5	245	20	265									
8:15-8:30	11	0	11	208	16	224	11	1	12	7	0	7	237	17	254									
8:30-8:45	14	3	17	160	15	175	9	1	10	11	1	12	194	20	214									
8:45-9:00	8	3	11	134	14	148	22	1	23	11	2	13	175	20	195									
1時間計	54	9	63	703	60	763	61	4	65	33	4	37	851	77	928									
9:00-9:15	13	2	15	139	31	170	16	0	16	6	2	8	174	35	209									
9:15-9:30	14	4	18	155	24	179	14	1	15	11	3	14	194	32	226									
9:30-9:45	14	3	17	127	30	157	7	0	7	13	6	19	161	39	200									
9:45-10:00	12	5	17	134	12	146	21	0	21	14	1	15	181	18	199									
1時間計	53	14	67	555	97	652	58	1	59	44	12	56	710	124	834									
10:00-10:15	13	1	14	121	32	153	13	2	15	13	3	16	160	38	198									
10:15-10:30	15	7	22	135	18	153	3	1	4	10	2	12	163	28	191									
10:30-10:45	18	4	22	127	21	148	10	3	13	13	2	15	168	30	198									
10:45-11:00	11	3	14	153	19	172	8	0	8	9	1	10	181	23	204									
1時間計	57	15	72	536	90	626	34	6	40	45	8	53	672	119	791									
11:00-11:15	11	5	16	144	27	171	10	1	11	13	7	20	178	40	218									
11:15-11:30	15	4	19	142	28	170	10	0	10	14	7	21	181	39	220									
11:30-11:45	6	3	9	128	21	149	10	0	10	7	3	10	151	27	178									
11:45-12:00	13	5	18	230	43	273	24	2	26	14	3	17	281	53	334									
1時間計	45	17	62	644	119	763	54	3	57	48	20	68	791	159	950									
12:00-12:15	14	1	15	97	10	107	11	0	11	8	1	9	130	12	142									
12:15-12:30	12	2	14	142	5	147	24	0	24	6	1	7	184	8	192									
12:30-12:45	12	0	12	131	6	137	11	0	11	19	1	20	173	7	180									
12:45-13:00	17	1	18	97	6	103	9	1	10	5	6	11	128	14	142									
1時間計	55	4	59	467	27	494	55	1	56	38	9	47	615	41	656									
13:00-13:15	22	2	24	190	18	208	21	0	21	15	4	19	248	24	272									
13:15-13:30	6	0	6	87	8	95	4	0	4	6	1	7	103	9	112									
13:30-13:45	7	0	7	146	13	159	15	0	15	14	1	15	182	14	196									
13:45-14:00	9	2	11	121	10	131	14	1	15	7	2	9	151	15	166									
1時間計	44	4	48	544	49	593	54	1	55	42	8	50	684	62	746									
14:00-14:15	12	6	18	133	18	151	25	0	25	12	4	16	182	28	210									
14:15-14:30	19	3	22	132	28	160	9	0	9	19	6	25	179	37	216									
14:30-14:45	9	2	11	123	14	137	13	0	13	9	2	11	154	18	172									
14:45-15:00	17	5	22	147	23	170	16	0	16	6	2	8	186	30	216									
1時間計	57	16	73	535	83	618	63	0	63	46	14	60	701	113	814									
15:00-15:15	16	0	16	150	20	170	16	2	18	11	4	15	193	26	219									
15:15-15:30	16	3	19	127	20	147	15	1	16	8	5	13	166	29	195									
15:30-15:45	12	3	15	162	22	184	33	1	34	7	0	7	214	26	240									
15:45-16:00	14	1	15	146	20	166	15	0	15	9	3	12	184	24	208									
1時間計	58	7	65	585	82	667	79	4	83	35	12	47	757	105	862									
16:00-16:15	23	4	27	152	24	176	14	0	14	6	1	7	195	29	224									
16:15-16:30	37	4	41	119	19	138	11	0	11	5	2	7	172	25	197									
16:30-16:45	9	2	11	134	20	154	10	1	11	2	6	8	155	29	184									
16:45-17:00	10	5	15	163	24	187	6	1	7	4	4	8	183	34	217									
1時間計	79	15	94	568	87	655	41	2	43	17	13	30	705	117	822									
17:00-17:15	21	3	24	149	38	187	11	2	13	4	0	4	185	43	228									
17:15-17:30	16	0	16	162	28	190	12	0	12	9	4	13	199	32	231									
17:30-17:45	18	1	19	150	30	180	14	1	15	11	4	15	193	36	229									
17:45-18:00	15	4	19	191	23	214	9	1	10	3	3	6	218	31	249									
1時間計	70	8	78	652	119	771	46	4	50	27	11	38	785	142	927									
18:00-18:15	4	0	4	167	8	175	8	0	8	11	1	12	190	9	199									
18:15-18:30	13	1	14	143	6	149	20	0	20	6	1	7	182	8	190									
18:30-18:45	14	0	14	157	5	162	31	0	31	13	0	13	215	5	220									
18:45-19:00	15	0	15	122	4	126	21	2	23	8	1	9	166	7	173									
1時間計	46	1	47	589	23	612	80	2	82	38	3	41	753	29	782									
全時間合計	686	121	807	7,218	867	8,085	670	29	699	438	118	556	9,012	1,135	10,147									

注2) 1,050 流入部総流入交通量最大時間帯

自動車実測交通量調査結果と需要交通量算定結果(実測交通量+待ち行列の増分(台数))

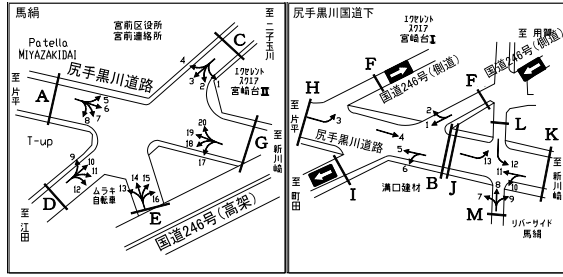
調査地点 : 04 尻手黒川国道下・馬絹
 調査年月日 : 平成24年11月13日(火) 天候:晴れ

流入部 B
 直左 1



方向	流入部B																			
	実測交通量						流入部B合計			待ち行列										
	6 左折		5 直進		合計		小型	大型	合計	小型	大型	合計	直左	待ち行列の増分(台)	待ち行列の増分(台)	待ち行列の増分(台)	待ち行列の増分(台)			
	小型(台)	大型(台)	合計(台)	小型(台)	大型(台)	合計(台)	小型(台)	大型(台)	合計(台)	小型(台)	大型(台)	合計(台)	渋滞長(m)	換算台数(台)	渋滞長(m)	換算台数(台)	渋滞長(m)	換算台数(台)	渋滞長(m)	換算台数(台)
7:00-7:15	10	1	11	128	13	141				138	14	152	0	0						
7:15-7:30	13	2	15	88	19	107				101	21	122	0	0						
7:30-7:45	8	0	8	111	13	124				119	13	132	0	0						
7:45-8:00	3	1	4	109	15	124				112	16	128	0	0						
1時間計	34	4	38	436	60	496				470	64	534								
8:00-8:15	7	3	10	124	23	147				131	26	157	0	0						
8:15-8:30	11	4	15	112	27	139				123	31	154	0	0						
8:30-8:45	8	6	14	65	16	81				73	22	95	0	0						
8:45-9:00	10	6	16	84	13	97				94	19	113	0	0						
1時間計	36	19	55	385	79	464				421	98	519								
9:00-9:15	13	3	16	99	15	114				112	18	130	0	0						
9:15-9:30	2	3	5	81	17	98				83	20	103	0	0						
9:30-9:45	22	3	25	110	17	127				132	20	152	0	0						
9:45-10:00	11	6	17	100	29	129				111	35	146	0	0						
1時間計	48	15	63	390	78	468				438	93	531								
10:00-10:15	18	4	22	96	22	118				114	26	140	0	0						
10:15-10:30	15	4	19	95	14	109				110	18	128	0	0						
10:30-10:45	10	2	12	102	23	125				112	25	137	0	0						
10:45-11:00	10	3	13	95	20	115				105	23	128	0	0						
1時間計	53	13	66	388	79	467				441	92	533								
11:00-11:15	14	3	17	113	23	136				127	26	153	0	0						
11:15-11:30	20	2	22	114	18	132				134	20	154	0	0						
11:30-11:45	10	2	12	110	24	134				120	26	146	0	0						
11:45-12:00	14	4	18	89	23	112				103	27	130	0	0						
1時間計	58	11	69	426	88	514				484	99	583								
12:00-12:15	25	11	36	106	9	115				131	20	151	0	0						
12:15-12:30	12	5	17	89	19	108				101	24	125	0	0						
12:30-12:45	12	0	12	102	15	117				114	15	129	0	0						
12:45-13:00	12	5	17	100	17	117				112	22	134	0	0						
1時間計	61	21	82	397	60	457				458	81	539								
13:00-13:15	12	5	17	91	25	116				103	30	133	0	0						
13:15-13:30	12	5	17	98	10	108				110	15	125	0	0						
13:30-13:45	18	9	27	109	15	124				127	24	151	0	0						
13:45-14:00	15	10	25	116	26	142				131	36	167	0	0						
1時間計	57	29	86	414	76	490				471	105	576								
14:00-14:15	20	4	24	123	10	133				143	14	157	0	0						
14:15-14:30	17	8	25	133	36	169				150	44	194	0	0						
14:30-14:45	8	3	11	93	24	117				101	27	128	0	0						
14:45-15:00	16	9	25	98	17	115				114	26	140	0	0						
1時間計	61	24	85	447	87	534				508	111	619								
15:00-15:15	19	6	25	112	23	135				131	29	160	0	0						
15:15-15:30	15	2	17	119	15	134				134	17	151	0	0						
15:30-15:45	13	6	19	109	15	124				122	21	143	0	0						
15:45-16:00	17	4	21	125	19	144				142	23	165	0	0						
1時間計	64	18	82	465	72	537				529	90	619								
16:00-16:15	14	5	19	120	50	170				134	55	189	0	0						
16:15-16:30	11	8	19	126	14	140				137	22	159	0	0						
16:30-16:45	25	4	29	121	16	137				146	20	166	0	0						
16:45-17:00	14	4	18	133	17	150				147	21	168	0	0						
1時間計	64	21	85	500	97	597				564	118	682								
17:00-17:15	17	3	20	102	9	111				119	12	131	0	0						
17:15-17:30	12	1	13	118	12	130				130	13	143	0	0						
17:30-17:45	20	4	24	126	13	139				146	17	163	0	0						
17:45-18:00	15	3	18	139	13	152				154	16	170	0	0						
1時間計	64	11	75	485	47	532				549	58	607								
18:00-18:15	14	2	16	156	10	166				170	12	182	0	0						
18:15-18:30	18	3	21	121	6	127				139	9	148	0	0						
18:30-18:45	20	1	21	121	6	127				141	7	148	0	0						
18:45-19:00	14	1	15	124	17	141				138	18	156	0	0						
1時間計	66	7	73	522	39	561				588	46	634								
全時間合計	666	193	859	5,255	862	6,117				5,921	1,055	6,976								

注1) 待ち行列への換算台数=渋滞長の増分/停止待ち行列内の停止時車頭間隔×車線数、停止待ち行列内の停止時車頭間隔は小型車6m・大型車12mとして算定。



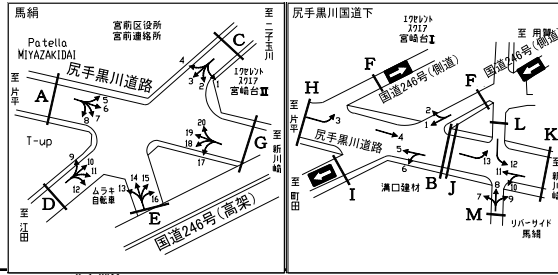
方向	流入部B									15分集計ピーク1時間														
	需要交通量(実測交通量+待ち行列の増分(台数))									流入部B合計				実測交通量		需要交通量								
	6 左折			5 直進			小型	大型	合計	小型	大型	合計	7:00~	7:15~	7:30~	7:45~	7:00~	7:15~	7:30~	7:45~				
小型	大型	合計	小型	大型	合計	小型	大型	合計	小型	大型	合計													
7:00-7:15	10	1	11	128	13	141				138	14	152	534	539	571	534	534	539	571	534	534	534	534	
7:15-7:30	13	2	15	88	19	107				101	21	122												
7:30-7:45	8	0	8	111	13	124				119	13	132												
7:45-8:00	3	1	4	109	15	124				112	16	128												
1時間計	34	4	38	436	60	496				470	64	534												
8:00-8:15	7	3	10	124	23	147				131	26	157	519	492	441	534	519	492	441	519	519	519	519	
8:15-8:30	11	4	15	112	27	139				123	31	154												
8:30-8:45	8	6	14	65	16	81				73	22	95												
8:45-9:00	10	6	16	84	13	97				94	19	113												
1時間計	36	19	55	385	79	464				421	98	519												
9:00-9:15	13	3	16	99	15	114				112	18	130	531	541	566	551	531	541	566	531	531	531	531	
9:15-9:30	2	3	5	81	17	98				83	20	103												
9:30-9:45	22	3	25	110	17	127				132	20	152												
9:45-10:00	11	6	17	100	29	129				111	35	146												
1時間計	48	15	63	390	78	468				438	93	531												
10:00-10:15	18	4	22	96	22	118				114	26	140	533	546	572	551	533	546	572	533	533	533	533	
10:15-10:30	15	4	19	95	14	109				110	18	128												
10:30-10:45	10	2	12	102	23	125				112	25	137												
10:45-11:00	10	3	13	95	20	115				105	23	128												
1時間計	53	13	66	388	79	467				441	92	533												
11:00-11:15	14	3	17	113	23	136				127	26	153	583	581	552	581	583	581	552	583	583	583	583	
11:15-11:30	20	2	22	114	18	132				134	20	154												
11:30-11:45	10	2	12	110	24	134				120	26	146												
11:45-12:00	14	4	18	89	23	112				103	27	130												
1時間計	58	11	69	426	88	514				484	99	583												
12:00-12:15	25	11	36	106	9	115				131	20	151	539	521	521	535	539	521	521	535	539	539	539	
12:15-12:30	12	5	17	89	19	108				101	24	125												
12:30-12:45	12	0	12	102	15	117				114	15	129												
12:45-13:00	12	5	17	100	17	117				112	22	134												
1時間計	61	21	82	397	60	457				458	81	539												
13:00-13:15	12	5	17	91	25	116				103	30	133	576	600	669	543	576	600	669	543	576	576	576	
13:15-13:30	12	5	17	98	10	108				110	15	125												
13:30-13:45	18	9	27	109	15	124				127	24	151												
13:45-14:00	15	10	25	116	26	142				131	36	167												
1時間計	57	29	86	414	76	490				471	105	576												
14:00-14:15	20	4	24	123	10	133				143	14	157	619	622	579	646	619	622	579	646	619	619	619	
14:15-14:30	17	8	25	133	36	169				150	44	194												
14:30-14:45	8	3	11	93	24	117				101	27	128												
14:45-15:00	16	9	25	98	17	115				114	26	140												
1時間計	61	24	85	447	87	534				508	111	619												
15:00-15:15	19	6	25	112	23	135				131	29	160	619	648	656	679	619	648	656	679	619	619	619	
15:15-15:30	15	2	17	119	15	134				134	17	151												
15:30-15:45	13	6	19	109	15	124				122	21	143												
15:45-16:00	17	4	21	125	19	144				142	23	165												
1時間計	64	18	82	465	72	537				529	90	619												
16:00-16:15	14	5	19	120	50	170				134	55	189	682	624	608	679	682	624	608	679	682	682	682	
16:15-16:30	11	8	19	126	14	140				137	22	159												
16:30-16:45	25	4	29	121	16	137				146	20	166												
16:45-17:00	14	4	18	133	17	150				147	21	168												
1時間計	64	21	85	500	97	597				564	118	682												
17:00-17:15	17	3	20	102	9	111				119	12	131	607	658	663	608	607	663	608	607	607	607	607	
17:15-17:30	12	1	13	118	12	130				130	13	143												
17:30-17:45	20	4	24	126	13	139				146	17	163												
17:45-18:00	15	3	18	139	13	152				154	16	170												
1時間計	64	11	75	485	47	532				549	58	607												
18:00-18:15	14	2	16	156	10	166				170	12	182	634	658	648	605	634	648	605	634	634	634	634	
18:15-18:30	18	3	21	121	6	127				139	9	148												
18:30-18:45	20	1	21	121	6	127				141	7	148												
18:45-19:00	14	1	15	124	17	141				138	18	156												
1時間計	66	7	73	522	39	561				588	46	634												
全時間合計	666	193	859	5255	862	6,117				5,921	1,055	6,976												

注2) 682 流入部総流入交通量最大時間帯

自動車実測交通量調査結果と需要交通量算定結果(実測交通量+待ち行列の増分(台数))

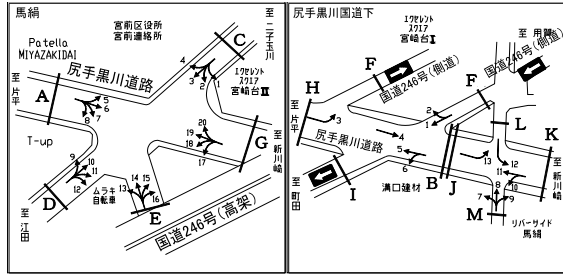
調査地点 : O4 尻手黒川国道下・馬絹
 調査年月日 : 平成24年11月13日(火) 天候:晴れ

流入部 C
 左直右 1



方向	実測交通量															流入部C合計		待ち行列			
	1 左折			2 左折			3 直進			4 右折			流入部C合計			左直右		待ち行列の増分(台)		待ち行列の増分(台)	
	小型(台)	大型(台)	合計(台)	小型(台)	大型(台)	合計(台)	小型(台)	大型(台)	合計(台)	小型(台)	大型(台)	合計(台)	小型(台)	大型(台)	合計(台)	渋滞長(m)	換算台数(台)	渋滞長(m)	換算台数(台)	渋滞長(m)	換算台数(台)
7:00-7:15	15	4	19	28	1	29	12	0	12	11	1	12	66	6	72	0	0	0	0	0	0
7:15-7:30	8	2	10	34	0	34	10	0	10	13	2	15	65	4	69	30	5	5			
7:30-7:45	14	0	14	26	0	26	21	0	21	6	1	7	67	1	68	10	2	-3			
7:45-8:00	13	0	13	23	0	23	40	0	40	15	3	18	91	3	94	0	0	-2			
1時間計	50	6	56	111	1	112	83	0	83	45	7	52	289	14	303						
8:00-8:15	4	0	4	15	0	15	21	1	22	12	4	16	52	5	57	0	0	0	0	0	0
8:15-8:30	6	3	9	20	2	22	19	3	22	11	0	11	56	8	64	0	0	0	0	0	0
8:30-8:45	10	3	13	6	2	8	21	6	27	12	3	15	49	14	63	0	0	0	0	0	0
8:45-9:00	16	3	19	17	3	20	15	9	24	8	5	13	56	20	76	0	0	0	0	0	0
1時間計	36	9	45	58	7	65	76	19	95	43	12	55	213	47	260						
9:00-9:15	8	2	10	10	0	10	35	0	35	14	1	15	67	3	70	0	0	0	0	0	0
9:15-9:30	12	2	14	18	0	18	19	1	20	3	1	4	52	4	56	0	0	0	0	0	0
9:30-9:45	12	1	13	22	1	23	25	0	25	10	0	10	69	2	71	0	0	0	0	0	0
9:45-10:00	7	1	8	17	0	17	25	0	25	15	1	16	64	2	66	0	0	0	0	0	0
1時間計	39	6	45	67	1	68	104	1	105	42	3	45	252	11	263						
10:00-10:15	15	2	17	13	0	13	16	0	16	11	1	12	55	3	58	0	0	0	0	0	0
10:15-10:30	12	2	14	15	0	15	16	0	16	10	2	12	53	4	57	0	0	0	0	0	0
10:30-10:45	11	2	13	17	0	17	15	0	15	8	1	9	51	3	54	0	0	0	0	0	0
10:45-11:00	11	4	15	19	1	20	29	0	29	13	0	13	72	5	77	0	0	0	0	0	0
1時間計	49	10	59	64	1	65	76	0	76	42	4	46	231	15	246						
11:00-11:15	17	2	19	12	0	12	23	0	23	10	2	12	62	4	66	0	0	0	0	0	0
11:15-11:30	16	3	19	20	0	20	25	0	25	9	0	9	70	3	73	0	0	0	0	0	0
11:30-11:45	11	1	12	13	0	13	18	0	18	18	2	20	60	3	63	20	3	3			
11:45-12:00	14	1	15	12	0	12	13	1	14	12	1	13	51	3	54	0	0	-3			
1時間計	58	7	65	57	0	57	79	1	80	49	5	54	243	13	256						
12:00-12:15	12	3	15	11	0	11	16	2	18	11	2	13	50	7	57	0	0	0	0	0	0
12:15-12:30	8	0	8	13	0	13	11	0	11	7	3	10	39	3	42	0	0	0	0	0	0
12:30-12:45	10	1	11	10	0	10	14	0	14	10	5	15	44	6	50	0	0	0	0	0	0
12:45-13:00	9	0	9	12	0	12	8	0	8	9	0	9	38	0	38	0	0	0	0	0	0
1時間計	39	4	43	46	0	46	49	2	51	37	10	47	171	16	187						
13:00-13:15	9	5	14	7	2	9	19	0	19	7	2	9	42	9	51	0	0	0	0	0	0
13:15-13:30	9	7	16	15	0	15	15	2	17	6	7	13	45	16	61	0	0	0	0	0	0
13:30-13:45	14	3	17	13	0	13	15	1	16	16	6	22	58	10	68	0	0	0	0	0	0
13:45-14:00	10	1	11	18	0	18	11	0	11	11	3	14	50	4	54	0	0	0	0	0	0
1時間計	42	16	58	53	2	55	60	3	63	40	18	58	195	39	234						
14:00-14:15	14	2	16	7	2	9	15	0	15	12	3	15	48	7	55	0	0	0	0	0	0
14:15-14:30	12	2	14	13	2	15	16	0	16	9	1	10	50	5	55	0	0	0	0	0	0
14:30-14:45	16	4	20	13	0	13	8	3	11	5	3	8	42	10	52	0	0	0	0	0	0
14:45-15:00	9	4	13	15	1	16	15	3	18	6	2	8	45	10	55	0	0	0	0	0	0
1時間計	51	12	63	48	5	53	54	6	60	32	9	41	185	32	217						
15:00-15:15	16	2	18	6	1	7	16	0	16	10	2	12	48	5	53	0	0	0	0	0	0
15:15-15:30	12	1	13	7	0	7	15	0	15	8	4	12	42	5	47	0	0	0	0	0	0
15:30-15:45	15	3	18	16	1	17	11	1	12	13	3	16	55	8	63	0	0	0	0	0	0
15:45-16:00	10	0	10	19	0	19	19	0	19	12	1	13	60	1	61	0	0	0	0	0	0
1時間計	53	6	59	48	2	50	61	1	62	43	10	53	205	19	224						
16:00-16:15	11	3	14	19	0	19	18	0	18	8	5	13	56	8	64	0	0	0	0	0	0
16:15-16:30	9	0	9	10	1	11	11	0	11	9	1	10	39	2	41	0	0	0	0	0	0
16:30-16:45	9	1	10	20	0	20	9	1	10	13	2	15	51	4	55	0	0	0	0	0	0
16:45-17:00	9	0	9	16	1	17	21	0	21	18	2	20	64	3	67	0	0	0	0	0	0
1時間計	38	4	42	65	2	67	59	1	60	48	10	58	210	17	227						
17:00-17:15	16	2	18	22	5	27	15	0	15	16	4	20	69	11	80	0	0	0	0	0	0
17:15-17:30	11	0	11	16	1	17	16	1	17	19	1	20	62	3	65	20	3	3			
17:30-17:45	11	4	15	20	1	21	25	2	27	15	1	16	71	8	79	30	5	2			
17:45-18:00	12	0	12	15	0	15	12	2	14	12	2	14	51	4	55	0	0	-5			
1時間計	50	6	56	73	7	80	68	5	73	62	8	70	253	26	279						
18:00-18:15	11	0	11	32	1	33	20	1	21	12	2	14	75	4	79	5	1	1			
18:15-18:30	11	0	11	23	1	24	16	0	16	6	1	7	56	2	58	0	0	-1			
18:30-18:45	17	0	17	23	0	23	18	0	18	11	1	12	69	1	70	0	0	0	0	0	0
18:45-19:00	6	0	6	9	0	9	10	1	11	10	0	10	35	1	36	0	0	0	0	0	0
1時間計	45	0	45	87	2	89	64	2	66	39	4	43	235	8	243						
全時間合計	550	86	636	777	30	807	833	41	874	522	100	622	2,682	257	2,939						

注1) 待ち行列への換算台数=渋滞長の増分/停止待ち行列内での停止時車頭間隔×車線数、停止待ち行列内での停止時車頭間隔は小型車6m・大型車12mとして算定。



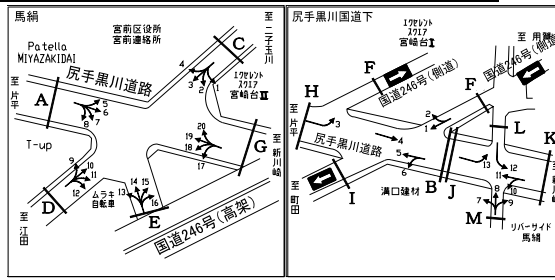
方向	流入部C												15分集計ピーク1時間																	
	需要交通量(実測交通量+待ち行列の増分(台数))												実測交通量				需要交通量													
	1 左折			2 左折			3 直進			4 右折			流入部C合計			7:00~	7:15~	7:30~	7:45~	7:00~	7:15~	7:30~	7:45~							
	小型(台)	大型(台)	合計(台)	小型(台)	大型(台)	合計(台)	小型(台)	大型(台)	合計(台)	小型(台)	大型(台)	合計(台)	小型(台)	大型(台)	合計(台)	7:00~	7:15~	7:30~	7:45~	7:00~	7:15~	7:30~	7:45~							
7:00-7:15	15	4	19	28	1	29	12	0	12	11	1	12	66	6	72	303	288	283	278	304	289	279	277							
7:15-7:30	9	2	11	36	0	36	11	0	11	14	2	16	70	4	74															
7:30-7:45	13	0	13	25	0	25	20	0	20	6	1	7	64	1	65															
7:45-8:00	13	0	13	23	0	23	39	0	39	15	3	18	90	3	93															
1時間計	50	6	56	112	1	113	82	0	82	46	7	53	290	14	304	260	273	265	273	263	251	252	235	246	254	270	279	283		
8:00-8:15	4	0	4	15	0	15	21	1	22	12	4	16	52	5	57	263	273	273	273	263	251	252	235							
8:15-8:30	6	3	9	20	2	22	19	3	22	11	0	11	56	8	64															
8:30-8:45	10	3	13	6	2	8	21	6	27	12	3	15	49	14	63															
8:45-9:00	16	3	19	17	3	20	15	9	24	8	5	13	56	20	76															
1時間計	36	9	45	58	7	65	76	19	95	43	12	55	213	47	260	246	256	256	256	247	216	203	187	181	200	218	234	238	232	216
9:00-9:15	8	2	10	10	0	10	35	0	35	14	1	15	67	3	70	256	247	216	203	187	181	200	218							
9:15-9:30	12	2	14	18	0	18	19	1	20	3	1	4	52	4	56															
9:30-9:45	12	1	13	22	1	23	25	0	25	10	0	10	69	2	71															
9:45-10:00	7	1	8	17	0	17	25	0	25	15	1	16	64	2	66															
1時間計	39	6	45	67	1	68	104	1	105	42	3	45	252	11	263	234	246	246	246	247	216	203	187	181	200	218	234	238	232	216
10:00-10:15	15	2	17	13	0	13	16	0	16	11	1	12	55	3	58	246	254	270	279	256	247	216	203							
10:15-10:30	12	2	14	15	0	15	16	0	16	10	2	12	53	4	57															
10:30-10:45	11	2	13	17	0	17	15	0	15	8	1	9	51	3	54															
10:45-11:00	11	4	15	19	1	20	29	0	29	13	0	13	72	5	77															
1時間計	49	10	59	64	1	65	76	0	76	42	4	46	231	15	246	234	246	246	246	247	216	203	187	181	200	218	234	238	232	216
11:00-11:15	17	2	19	12	0	12	23	0	23	10	2	12	62	4	66	256	247	216	203	187	181	200	218							
11:15-11:30	16	3	19	20	0	20	25	0	25	9	0	9	70	3	73															
11:30-11:45	12	1	13	14	0	14	19	0	19	19	2	21	64	3	67															
11:45-12:00	13	1	14	11	0	11	12	1	13	11	1	12	47	3	50															
1時間計	58	7	65	57	0	57	79	1	80	49	5	54	243	13	256	234	246	246	246	247	216	203	187	181	200	218	234	238	232	216
12:00-12:15	12	3	15	11	0	11	16	2	18	11	2	13	50	7	57	187	181	200	218	187	181	200	218							
12:15-12:30	8	0	8	13	0	13	11	0	11	7	3	10	39	3	42															
12:30-12:45	10	1	11	10	0	10	14	0	14	10	5	15	44	6	50															
12:45-13:00	9	0	9	12	0	12	8	0	8	9	0	9	38	0	38															
1時間計	39	4	43	46	0	46	49	2	51	37	10	47	171	16	187	234	246	246	246	247	216	203	187	181	200	218	234	238	232	216
13:00-13:15	9	5	14	7	2	9	19	0	19	7	2	9	42	9	51	234	238	232	232	238	232	216	203							
13:15-13:30	9	7	16	15	0	15	15	2	17	6	7	13	45	16	61															
13:30-13:45	14	3	17	13	0	13	15	1	16	16	6	22	58	10	68															
13:45-14:00	10	1	11	18	0	18	11	0	11	11	3	14	50	4	54															
1時間計	42	16	58	53	2	55	60	3	63	40	18	58	195	39	234	234	246	246	246	247	216	203	187	181	200	218	234	238	232	216
14:00-14:15	14	2	16	7	2	9	15	0	15	12	3	15	48	7	55	217	215	207	218	224	221	227	243							
14:15-14:30	12	2	14	13	2	15	16	0	16	9	1	10	50	5	55															
14:30-14:45	16	4	20	13	0	13	8	3	11	5	3	8	42	10	52															
14:45-15:00	9	4	13	15	1	16	15	3	18	6	2	8	45	10	55															
1時間計	51	12	63	48	5	53	54	6	60	32	9	41	185	32	217	234	246	246	246	247	216	203	187	181	200	218	234	238	232	216
15:00-15:15	16	2	18	6	1	7	16	0	16	10	2	12	48	5	53	224	235	229	221	227	243	243	243							
15:15-15:30	12	1	13	7	0	7	15	0	15	8	4	12	42	5	47															
15:30-15:45	15	3	18	16	1	17	11	1	12	13	3	16	55	8	63															
15:45-16:00	10	0	10	19	0	19	19	0	19	12	1	13	60	1	61															
1時間計	53	6	59	48	2	50	61	1	62	43	10	53	205	19	224	234	246	246	246	247	216	203	187	181	200	218	234	238	232	216
16:00-16:15	11	3	14	19	0	19	18	0	18	8	5	13	56	8	64	227	243	267	291	281	280	269	258							
16:15-16:30	9	0	9	10	1	11	11	0	11	9	1	10	39	2	41															
16:30-16:45	9	1	10	20	0	20	9	1	10	13	2	15	51	4	55															
16:45-17:00	9	0	9	16	1	17	21	0	21	18	2	20	64	3	67															
1時間計	38	4	42	65	2	67	59	1	60	48	10	58	210	17	227	234	246	246	246	247	216	203	187	181	200	218	234	238	232	216
17:00-17:15	16	2	18	22	5	27	15	0	15	16	4	20	69	11	80	279	278	271	282	281	280	269	258							
17:15-17:30	12	0	12	17	1	18	17	1	18	20	1	21	66	3	69															
17:30-17:45	11	4	15	21	1	22	26	2	28	15	1	16	73	8	81															
17:45-18:00	11	0	11	14	0	14	11	2	13	11	2	13	47	4	51															
1時間計	50	6	56	74	7	81	69	5	74	62	8	70	255	26	281	234	246	246	246	247	216	203	187	181	200	218	234	238	232	216
18:00-18:15	11	0	11	32	1	33	20	1	21	12	2	14	75	4	79	243	271	262	243	243	243	243	243							
18:15-18:30	11	0	11	23	1	24	16	0	16	6	1	7	56	2	58															
18:30-18:45	17	0	17	23	0	23	18	0	18	11	1	12	69	1	70															
18:45-19:00	6	0	6	9	0	9	10	1	11	10	0	10	35	1	36															
1時間計	45	0	45	87	2	89	64	2	66	39	4	43	235	8	243	234	246	246	246	247	216	203	187	181	200	218	234	238	232	216
全時間合計	550	86	636	779	30	809	833	41	874	523	100	623	2,685	257	2,942															

注2) 304 流入部総流入交通量最大時間帯

自動車実測交通量調査結果と需要交通量算定結果(実測交通量+待ち行列の増分(台数))

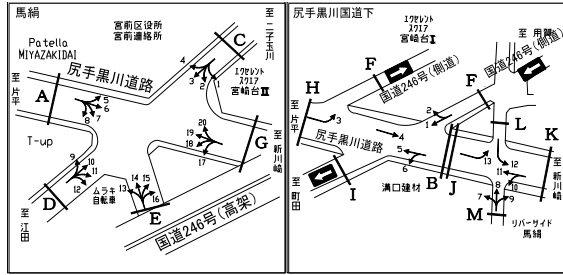
調査地点 : 04 尻手黒川国道下・馬絹
 調査年月日 : 平成24年11月13日(火) 天候:晴れ

流入部 D
 左右右 1



方向	実測交通量															流入部D合計			待ち行列					
	9 左折			10 直進			11 右折			12 右折			左直右	待ち行列の増分(台)	待ち行列の増分(台)	待ち行列の増分(台)	待ち行列の増分(台)	待ち行列の増分(台)						
	小型(台)	大型(台)	合計(台)	小型(台)	大型(台)	合計(台)	小型(台)	大型(台)	合計(台)	小型(台)	大型(台)	合計(台)							渋滞長(m)	換算台数(台)	渋滞長(m)	換算台数(台)	渋滞長(m)	換算台数(台)
7:00-7:15	10	1	11	32	3	35	39	5	44	1	0	1	82	9	91	0	0	0	0					
7:15-7:30	1	1	2	21	1	22	25	2	27	1	0	1	48	4	52	10	2	2	2					
7:30-7:45	1	1	2	27	1	28	29	3	32	0	0	0	57	5	62	40	6	4	4					
7:45-8:00	7	2	9	16	4	20	24	10	34	1	0	1	48	16	64	50	7	1	1					
1時間計	19	5	24	96	9	105	117	20	137	3	0	3	235	34	269			7	7					
8:00-8:15	7	6	13	13	2	15	21	4	25	1	0	1	42	12	54	50	7	0	0					
8:15-8:30	6	2	8	11	0	11	19	4	23	9	3	12	45	9	54	30	4	-3	-3					
8:30-8:45	3	2	5	18	0	18	13	1	14	14	1	15	48	4	52	20	3	-1	-1					
8:45-9:00	9	3	12	18	2	20	11	2	13	7	0	7	45	7	52	0	0	-3	-3					
1時間計	25	13	38	60	4	64	64	11	75	31	4	35	180	32	212			-7	-7					
9:00-9:15	10	1	11	18	1	19	12	0	12	20	3	23	60	5	65	10	2	2	2					
9:15-9:30	7	0	7	7	0	7	3	0	3	5	1	6	22	1	23	10	2	0	0					
9:30-9:45	8	0	8	21	1	22	1	0	1	14	4	18	44	5	49	0	0	-2	-2					
9:45-10:00	6	0	6	13	1	14	0	0	0	11	3	14	30	4	34	0	0	0	0					
1時間計	31	1	32	59	3	62	16	0	16	50	11	61	156	15	171			0	0					
10:00-10:15	11	1	12	18	1	19	22	11	33	0	0	0	51	13	64	0	0	0	0					
10:15-10:30	13	0	13	6	0	6	20	4	24	3	0	3	42	4	46	0	0	0	0					
10:30-10:45	13	4	17	16	0	16	14	2	16	6	0	6	49	6	55	0	0	0	0					
10:45-11:00	12	4	16	25	4	29	17	9	26	2	0	2	56	17	73	0	0	0	0					
1時間計	49	9	58	65	5	70	73	26	99	11	0	11	198	40	238			0	0					
11:00-11:15	11	5	16	16	1	17	12	3	15	4	0	4	43	9	52	0	0	0	0					
11:15-11:30	13	3	16	10	3	13	29	10	39	1	0	1	53	16	69	25	3	3	3					
11:30-11:45	22	2	24	15	2	17	26	3	29	0	0	0	63	7	70	15	2	-1	-1					
11:45-12:00	10	0	10	18	2	20	13	3	16	0	0	0	41	5	46	0	0	-2	-2					
1時間計	56	10	66	59	8	67	80	19	99	5	0	5	200	37	237			0	0					
12:00-12:15	13	3	16	14	4	18	18	4	22	1	0	1	46	11	57	0	0	0	0					
12:15-12:30	17	1	18	14	3	17	9	5	14	0	0	0	40	9	49	0	0	0	0					
12:30-12:45	11	2	13	8	0	8	16	3	19	0	0	0	35	5	40	0	0	0	0					
12:45-13:00	11	2	13	11	1	12	14	4	18	1	0	1	37	7	44	0	0	0	0					
1時間計	52	8	60	47	8	55	57	16	73	2	0	2	158	32	190			0	0					
13:00-13:15	11	3	14	6	3	9	24	9	33	0	0	0	41	15	56	0	0	0	0					
13:15-13:30	12	0	12	10	2	12	14	5	19	1	0	1	37	7	44	40	6	6	6					
13:30-13:45	20	3	23	16	1	17	16	4	20	0	0	0	52	8	60	0	0	-6	-6					
13:45-14:00	6	0	6	14	3	17	21	4	25	0	0	0	41	7	48	0	0	0	0					
1時間計	49	6	55	46	9	55	75	22	97	1	0	1	171	37	208			0	0					
14:00-14:15	8	1	9	19	1	20	10	2	12	2	0	2	39	4	43	0	0	0	0					
14:15-14:30	10	1	11	18	1	19	21	2	23	3	0	3	52	4	56	0	0	0	0					
14:30-14:45	15	1	16	20	0	20	12	5	17	1	0	1	48	6	54	0	0	0	0					
14:45-15:00	14	3	17	22	0	22	18	3	21	0	0	0	54	6	60	0	0	0	0					
1時間計	47	6	53	79	2	81	61	12	73	6	0	6	193	20	213			0	0					
15:00-15:15	13	1	14	19	2	21	21	1	22	3	0	3	56	4	60	10	2	2	2					
15:15-15:30	13	0	13	11	0	11	21	1	22	3	0	3	48	1	49	10	2	0	0					
15:30-15:45	15	1	16	17	1	18	15	3	18	5	0	5	52	5	57	40	6	4	4					
15:45-16:00	15	0	15	19	0	19	20	1	21	1	0	1	55	1	56	25	4	-2	-2					
1時間計	56	2	58	66	3	69	77	6	83	12	0	12	211	11	222			4	4					
16:00-16:15	12	5	17	21	2	23	3	7	10	1	0	1	37	14	51	0	0	-4	-4					
16:15-16:30	18	3	21	11	2	13	22	2	24	1	0	1	52	7	59	0	0	0	0					
16:30-16:45	17	2	19	14	1	15	24	6	30	3	0	3	58	9	67	0	0	0	0					
16:45-17:00	12	2	14	22	0	22	12	1	13	5	0	5	51	3	54	0	0	0	0					
1時間計	59	12	71	68	5	73	61	16	77	10	0	10	198	33	231			-4	-4					
17:00-17:15	15	2	17	17	0	17	21	6	27	4	0	4	57	8	65	0	0	0	0					
17:15-17:30	7	0	7	19	1	20	20	1	21	4	0	4	50	2	52	10	2	2	2					
17:30-17:45	7	0	7	13	2	15	16	1	17	2	0	2	38	3	41	0	0	-2	-2					
17:45-18:00	10	2	12	26	0	26	18	0	18	0	0	0	54	2	56	0	0	0	0					
1時間計	39	4	43	75	3	78	75	8	83	10	0	10	199	15	214			0	0					
18:00-18:15	18	2	20	19	1	20	24	1	25	3	0	3	64	4	68	0	0	0	0					
18:15-18:30	7	0	7	9	0	9	15	1	16	1	0	1	32	1	33	0	0	0	0					
18:30-18:45	10	0	10	12	0	12	15	3	18	2	0	2	39	3	42	0	0	0	0					
18:45-19:00	7	0	7	11	0	11	17	2	19	1	0	1	36	2	38	0	0	0	0					
1時間計	42	2	44	51	1	52	71	7	78	7	0	7	171	10	181			0	0					
全時間合計	524	78	602	771	60	831	827	163	990	148	15	163	2,270	316	2,586			0	0					

注1) 待ち行列への換算台数=渋滞長の増分/停止待ち行列内での停止時車頭間隔×車線数、停止待ち行列内での停止時車頭間隔は小型車6m・大型車12mとして算定。



方向	流入部D												15分集計ピーク1時間										
	需要交通量(実測交通量+待ち行列の増分(台数))												実測交通量				需要交通量						
	9 左折			10 直進			11 右折			12 右折			流入部D合計			7:00~	7:15~	7:30~	7:45~	7:00~	7:15~	7:30~	7:45~
	小型 (台)	大型 (台)	合計 (台)	小型 (台)	大型 (台)	合計 (台)	小型 (台)	大型 (台)	合計 (台)	小型 (台)	大型 (台)	合計 (台)	小型 (台)	大型 (台)	合計 (台)	7:00~	7:15~	7:30~	7:45~	7:00~	7:15~	7:30~	7:45~
7:00-7:15	10	1	11	32	3	35	39	5	44	1	0	1	82	9	91	269	232	234	224	276	239	236	222
7:15-7:30	1	1	2	22	1	23	26	2	28	1	0	1	50	4	54								
7:30-7:45	1	1	2	29	1	30	31	3	34	0	0	0	61	5	66								
7:45-8:00	7	2	9	16	4	20	25	10	35	1	0	1	49	16	65								
1時間計	19	5	24	99	9	108	121	20	141	3	0	3	242	34	276								
8:00-8:15	7	6	13	13	2	15	21	4	25	1	0	1	42	12	54								
8:15-8:30	6	2	8	10	0	10	18	4	22	8	3	11	42	9	51								
8:30-8:45	3	2	5	18	0	18	13	1	14	14	1	15	48	4	52								
8:45-9:00	8	3	11	17	2	19	10	2	12	7	0	7	42	7	49								
1時間計	24	13	37	58	4	62	62	11	73	30	4	34	174	32	206								
9:00-9:15	10	1	11	19	1	20	12	0	12	21	3	24	62	5	67								
9:15-9:30	7	0	7	7	0	7	3	0	3	5	1	6	22	1	23								
9:30-9:45	8	0	8	20	1	21	1	0	1	13	4	17	42	5	47								
9:45-10:00	6	0	6	13	1	14	0	0	0	11	3	14	30	4	34								
1時間計	31	1	32	59	3	62	16	0	16	50	11	61	156	15	171								
10:00-10:15	11	1	12	18	1	19	22	11	33	0	0	0	51	13	64								
10:15-10:30	13	0	13	6	0	6	20	4	24	3	0	3	42	4	46								
10:30-10:45	13	4	17	16	0	16	14	2	16	6	0	6	49	6	55								
10:45-11:00	12	4	16	25	4	29	17	9	26	2	0	2	56	17	73								
1時間計	49	9	58	65	5	70	73	26	99	11	0	11	198	40	238								
11:00-11:15	11	5	16	16	1	17	12	3	15	4	0	4	43	9	52								
11:15-11:30	14	3	17	11	3	14	30	11	41	1	0	1	56	17	73								
11:30-11:45	22	2	24	15	2	17	26	3	29	0	0	0	63	7	70								
11:45-12:00	10	0	10	17	2	19	12	3	15	0	0	0	39	5	44								
1時間計	57	10	67	59	8	67	80	20	100	5	0	5	201	38	239								
12:00-12:15	13	3	16	14	4	18	18	4	22	1	0	1	46	11	57								
12:15-12:30	17	1	18	14	3	17	9	5	14	0	0	0	40	9	49								
12:30-12:45	11	2	13	8	0	8	16	3	19	0	0	0	35	5	40								
12:45-13:00	11	2	13	11	1	12	14	4	18	1	0	1	37	7	44								
1時間計	52	8	60	47	8	55	57	16	73	2	0	2	158	32	190								
13:00-13:15	11	3	14	6	3	9	24	9	33	0	0	0	41	15	56								
13:15-13:30	14	0	14	12	2	14	16	6	22	1	0	1	43	8	51								
13:30-13:45	18	3	21	14	1	15	14	4	18	0	0	0	46	8	54								
13:45-14:00	6	0	6	14	3	17	21	4	25	0	0	0	41	7	48								
1時間計	49	6	55	46	9	55	75	23	98	1	0	1	171	38	209								
14:00-14:15	8	1	9	19	1	20	10	2	12	2	0	2	39	4	43								
14:15-14:30	10	1	11	18	1	19	21	2	23	3	0	3	52	4	56								
14:30-14:45	15	1	16	20	0	20	12	5	17	1	0	1	48	6	54								
14:45-15:00	14	3	17	22	0	22	18	3	21	0	0	0	54	6	60								
1時間計	47	6	53	79	2	81	61	12	73	6	0	6	193	20	213								
15:00-15:15	13	1	14	20	2	22	22	1	23	3	0	3	58	4	62								
15:15-15:30	13	0	13	11	0	11	21	1	22	3	0	3	48	1	49								
15:30-15:45	16	1	17	18	1	19	16	3	19	5	0	5	55	5	60								
15:45-16:00	14	0	14	18	0	18	19	1	20	1	0	1	52	1	53								
1時間計	56	2	58	67	3	70	78	6	84	12	0	12	213	11	224								
16:00-16:15	11	5	16	19	2	21	3	6	9	1	0	1	34	13	47								
16:15-16:30	18	3	21	11	2	13	22	2	24	1	0	1	52	7	59								
16:30-16:45	17	2	19	14	1	15	24	6	30	3	0	3	58	9	67								
16:45-17:00	12	2	14	22	0	22	12	1	13	5	0	5	51	3	54								
1時間計	58	12	70	66	5	71	61	15	76	10	0	10	195	32	227								
17:00-17:15	15	2	17	17	0	17	21	6	27	4	0	4	57	8	65								
17:15-17:30	7	0	7	20	1	21	21	1	22	4	0	4	52	2	54								
17:30-17:45	7	0	7	12	2	14	15	1	16	2	0	2	36	3	39								
17:45-18:00	10	2	12	26	0	26	18	0	18	0	0	0	54	2	56								
1時間計	39	4	43	75	3	78	75	8	83	10	0	10	199	15	214								
18:00-18:15	18	2	20	19	1	20	24	1	25	3	0	3	64	4	68								
18:15-18:30	7	0	7	9	0	9	15	1	16	1	0	1	32	1	33								
18:30-18:45	10	0	10	12	0	12	15	3	18	2	0	2	39	3	42								
18:45-19:00	7	0	7	11	0	11	17	2	19	1	0	1	36	2	38								
1時間計	42	2	44	51	1	52	71	7	78	7	0	7	171	10	181								
全時間合計	523	78	601	771	60	831	830	164	994	147	15	162	2,271	317	2,588								

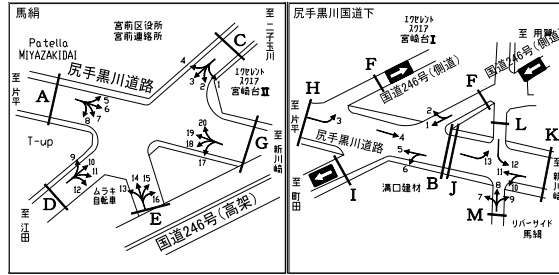
注2) 276 流入部総流入交通量最大時間帯

自動車実測交通量調査結果と需要交通量算定結果(実測交通量+待ち行列の増分(台数))

調査地点 : 04 尻手黒川国道下・馬絹

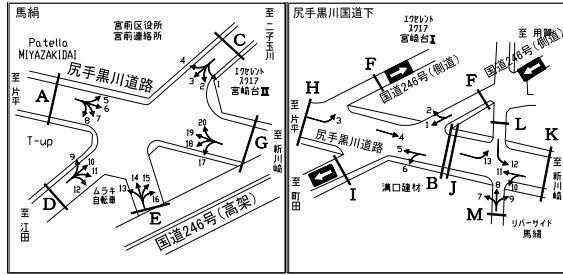
調査年月日 : 平成24年11月13日(火) 天候:晴れ

流入部 E
左直右 1



方向	流入部E														待ち行列					
	実測交通量												左直右		待ち行列の増分(台)					
	13 左折			14 直進			15 右折			16 右折			流入部E合計	渋滞長(m)	換算台数(台)	渋滞長(m)	換算台数(台)	待ち行列の増分(台)		
	小型(台)	大型(台)	合計(台)	小型(台)	大型(台)	合計(台)	小型(台)	大型(台)	合計(台)	小型(台)	大型(台)	合計(台)	小型(台)	大型(台)	合計(台)					
7:00-7:15	5	0	5	9	0	9	11	1	12	8	2	10	33	3	36	0	0			
7:15-7:30	4	0	4	13	0	13	9	2	11	7	3	10	33	5	38	0	0			
7:30-7:45	4	0	4	18	0	18	12	2	14	10	2	12	44	4	48	0	0			
7:45-8:00	6	0	6	12	0	12	10	0	10	15	1	16	43	1	44	0	0			
1時間計	19	0	19	52	0	52	42	5	47	40	8	48	153	13	166					
8:00-8:15	5	0	5	7	0	7	6	1	7	5	3	8	23	4	27	0	0			
8:15-8:30	1	0	1	3	1	4	8	0	8	7	5	12	19	6	25	0	0			
8:30-8:45	0	1	1	9	1	10	6	0	6	6	0	6	21	2	23	10	2			
8:45-9:00	6	0	6	11	2	13	5	0	5	17	1	18	39	3	42	0	0			
1時間計	12	1	13	30	4	34	25	1	26	35	9	44	102	15	117					
9:00-9:15	6	0	6	7	0	7	2	0	2	16	1	17	31	1	32	0	0			
9:15-9:30	3	0	3	9	0	9	3	0	3	8	4	12	23	4	27	0	0			
9:30-9:45	2	0	2	17	0	17	3	0	3	16	0	16	38	0	38	0	0			
9:45-10:00	0	0	0	5	1	6	1	0	1	7	0	7	13	1	14	0	0			
1時間計	11	0	11	38	1	39	9	0	9	47	5	52	105	6	111					
10:00-10:15	0	0	0	12	0	12	12	0	12	0	1	1	24	1	25	0	0			
10:15-10:30	0	0	0	14	0	14	13	2	15	2	2	4	29	4	33	0	0			
10:30-10:45	0	0	0	10	4	14	16	0	16	3	4	7	29	8	37	15	2			
10:45-11:00	0	0	0	14	1	15	13	1	14	3	2	5	30	4	34	0	0			
1時間計	0	0	0	50	5	55	54	3	57	8	9	17	112	17	129					
11:00-11:15	0	0	0	20	0	20	9	1	10	4	0	4	33	1	34	0	0			
11:15-11:30	0	0	0	18	0	18	9	0	9	3	2	5	30	2	32	0	0			
11:30-11:45	0	0	0	19	0	19	16	1	17	3	1	4	38	2	40	10	2			
11:45-12:00	3	0	3	6	1	7	13	3	16	1	0	1	23	4	27	5	1			
1時間計	3	0	3	63	1	64	47	5	52	11	3	14	124	9	133					
12:00-12:15	0	0	0	10	1	11	4	0	4	2	1	3	16	2	18	0	0			
12:15-12:30	0	0	0	15	0	15	13	0	13	2	0	2	30	0	30	0	0			
12:30-12:45	0	0	0	19	0	19	10	2	12	5	0	5	34	2	36	0	0			
12:45-13:00	0	0	0	16	1	17	20	0	20	1	0	1	37	1	38	0	0			
1時間計	0	0	0	60	2	62	47	2	49	10	1	11	117	5	122					
13:00-13:15	1	0	1	12	0	12	14	1	15	1	0	1	28	1	29	0	0			
13:15-13:30	0	0	0	9	0	9	11	0	11	1	2	3	21	2	23	0	0			
13:30-13:45	0	0	0	22	2	24	4	1	5	3	1	4	29	4	33	0	0			
13:45-14:00	0	0	0	9	1	10	8	0	8	2	3	5	19	4	23	0	0			
1時間計	1	0	1	52	3	55	37	2	39	7	6	13	97	11	108					
14:00-14:15	2	1	3	12	1	13	15	0	15	5	0	5	34	2	36	0	0			
14:15-14:30	0	0	0	6	0	6	6	0	6	5	0	5	17	0	17	0	0			
14:30-14:45	0	0	0	19	2	21	12	0	12	4	0	4	35	2	37	0	0			
14:45-15:00	0	0	0	11	0	11	8	1	9	0	0	0	19	1	20	0	0			
1時間計	2	1	3	48	3	51	41	1	42	14	0	14	105	5	110					
15:00-15:15	0	0	0	6	0	6	12	0	12	5	0	5	23	0	23	0	0			
15:15-15:30	0	0	0	18	0	18	12	0	12	2	0	2	32	0	32	0	0			
15:30-15:45	0	0	0	14	0	14	17	0	17	6	0	6	37	0	37	0	0			
15:45-16:00	0	0	0	19	0	19	13	0	13	4	1	5	36	1	37	0	0			
1時間計	0	0	0	57	0	57	54	0	54	17	1	18	128	1	129					
16:00-16:15	0	0	0	12	0	12	17	1	18	3	1	4	32	2	34	0	0			
16:15-16:30	1	0	1	21	1	22	19	0	19	4	2	6	45	3	48	0	0			
16:30-16:45	1	0	1	18	0	18	19	0	19	4	2	6	42	2	44	0	0			
16:45-17:00	0	0	0	27	0	27	18	2	20	2	0	2	47	2	49	0	0			
1時間計	2	0	2	78	1	79	73	3	76	13	5	18	166	9	175					
17:00-17:15	0	0	0	22	0	22	22	0	22	6	1	7	50	1	51	0	0			
17:15-17:30	0	0	0	22	0	22	14	1	15	4	0	4	40	1	41	0	0			
17:30-17:45	1	0	1	15	0	15	16	3	19	6	1	7	38	4	42	0	0			
17:45-18:00	0	0	0	18	0	18	18	0	18	1	1	2	37	1	38	0	0			
1時間計	1	0	1	77	0	77	70	4	74	17	3	20	165	7	172					
18:00-18:15	0	0	0	21	0	21	23	0	23	8	0	8	52	0	52	5	1			
18:15-18:30	0	0	0	12	2	14	11	3	14	4	0	4	27	5	32	0	0			
18:30-18:45	0	0	0	10	1	11	13	1	14	3	0	3	26	2	28	0	0			
18:45-19:00	0	0	0	13	0	13	20	0	20	5	0	5	38	0	38	0	0			
1時間計	0	0	0	56	3	59	67	4	71	20	0	20	143	7	150					
全時間合計	51	2	53	661	23	684	566	30	596	239	50	289	1,517	105	1,622					

注1) 待ち行列への換算台数=渋滞長の増分/停止待ち行列内の停止時車頭間隔×車線数、停止待ち行列内の停止時車頭間隔は小型車6m・大型車12mとして算定。



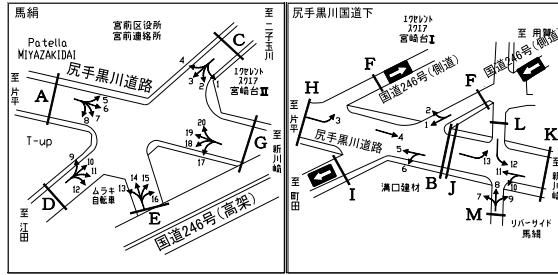
方向	流入部E												15分集計ピーク1時間										
	需要交通量(実測交通量+待ち行列の増分(台数))												実測交通量				需要交通量						
	13 左折			14 直進			15 右折			16 右折			流入部E合計			7:00~	7:15~	7:30~	7:45~	7:00~	7:15~	7:30~	7:45~
小型 (台)	大型 (台)	合計 (台)	小型 (台)	大型 (台)	合計 (台)	小型 (台)	大型 (台)	合計 (台)	小型 (台)	大型 (台)	合計 (台)	小型 (台)	大型 (台)	合計 (台)	7:00~	7:15~	7:30~	7:45~	7:00~	7:15~	7:30~	7:45~	
7:00-7:15	5	0	5	9	0	9	11	1	12	8	2	10	33	3	36	166				166			
7:15-7:30	4	0	4	13	0	13	9	2	11	7	3	10	33	5	38		157						
7:30-7:45	4	0	4	18	0	18	12	2	14	10	2	12	44	4	48			144			157		
7:45-8:00	6	0	6	12	0	12	10	0	10	15	1	16	43	1	44								
1時間計	19	0	19	52	0	52	42	5	47	40	8	48	153	13	166								
8:00-8:15	5	0	5	7	0	7	6	1	7	5	3	8	23	4	27				119				
8:15-8:30	1	0	1	3	1	4	8	0	8	7	5	12	19	6	25								
8:30-8:45	0	1	1	10	1	11	7	0	7	7	0	7	24	2	26								
8:45-9:00	6	0	6	10	2	12	5	0	5	16	1	17	37	3	40								
1時間計	12	1	13	30	4	34	26	1	27	35	9	44	103	15	118								
9:00-9:15	6	0	6	7	0	7	2	0	2	16	1	17	31	1	32								
9:15-9:30	3	0	3	9	0	9	3	0	3	8	4	12	23	4	27								
9:30-9:45	2	0	2	17	0	17	3	0	3	16	0	16	38	0	38								
9:45-10:00	0	0	0	5	1	6	1	0	1	7	0	7	13	1	14								
1時間計	11	0	11	38	1	39	9	0	9	47	5	52	105	6	111								
10:00-10:15	0	0	0	12	0	12	12	0	12	0	1	1	24	1	25								
10:15-10:30	0	0	0	14	0	14	13	2	15	2	2	4	29	4	33								
10:30-10:45	0	0	0	11	4	15	17	0	17	3	4	7	31	8	39								
10:45-11:00	0	0	0	13	1	14	12	1	13	3	2	5	28	4	32								
1時間計	0	0	0	50	5	55	54	3	57	8	9	17	112	17	129								
11:00-11:15	0	0	0	20	0	20	9	1	10	4	0	4	33	1	34								
11:15-11:30	0	0	0	18	0	18	9	0	9	3	2	5	30	2	32								
11:30-11:45	0	0	0	20	0	20	17	1	18	3	1	4	40	2	42								
11:45-12:00	3	0	3	6	1	7	12	3	15	1	0	1	22	4	26								
1時間計	3	0	3	64	1	65	47	5	52	11	3	14	125	9	134								
12:00-12:15	0	0	0	9	1	10	4	0	4	2	1	3	15	2	17								
12:15-12:30	0	0	0	15	0	15	13	0	13	2	0	2	30	0	30								
12:30-12:45	0	0	0	19	0	19	10	2	12	5	0	5	34	2	36								
12:45-13:00	0	0	0	16	1	17	20	0	20	1	0	1	37	1	38								
1時間計	0	0	0	59	2	61	47	2	49	10	1	11	116	5	121								
13:00-13:15	1	0	1	12	0	12	14	1	15	1	0	1	28	1	29								
13:15-13:30	0	0	0	9	0	9	11	0	11	1	2	3	21	2	23								
13:30-13:45	0	0	0	22	2	24	4	1	5	3	1	4	29	4	33								
13:45-14:00	0	0	0	9	1	10	8	0	8	2	3	5	19	4	23								
1時間計	1	0	1	52	3	55	37	2	39	7	6	13	97	11	108								
14:00-14:15	2	1	3	12	1	13	15	0	15	5	0	5	34	2	36								
14:15-14:30	0	0	0	6	0	6	6	0	6	5	0	5	17	0	17								
14:30-14:45	0	0	0	19	2	21	12	0	12	4	0	4	35	2	37								
14:45-15:00	0	0	0	11	0	11	8	1	9	0	0	0	19	1	20								
1時間計	2	1	3	48	3	51	41	1	42	14	0	14	105	5	110								
15:00-15:15	0	0	0	6	0	6	12	0	12	5	0	5	23	0	23								
15:15-15:30	0	0	0	18	0	18	12	0	12	2	0	2	32	0	32								
15:30-15:45	0	0	0	14	0	14	17	0	17	6	0	6	37	0	37								
15:45-16:00	0	0	0	19	0	19	13	0	13	4	1	5	36	1	37								
1時間計	0	0	0	57	0	57	54	0	54	17	1	18	128	1	129								
16:00-16:15	0	0	0	12	0	12	17	1	18	3	1	4	32	2	34								
16:15-16:30	1	0	1	21	1	22	19	0	19	4	2	6	45	3	48								
16:30-16:45	1	0	1	18	0	18	19	0	19	4	2	6	42	2	44								
16:45-17:00	0	0	0	27	0	27	18	2	20	2	0	2	47	2	49								
1時間計	2	0	2	78	1	79	73	3	76	13	5	18	166	9	175								
17:00-17:15	0	0	0	22	0	22	22	0	22	6	1	7	50	1	51								
17:15-17:30	0	0	0	22	0	22	14	1	15	4	0	4	40	1	41								
17:30-17:45	1	0	1	15	0	15	16	3	19	6	1	7	38	4	42								
17:45-18:00	0	0	0	18	0	18	18	0	18	1	1	2	37	1	38								
1時間計	1	0	1	77	0	77	70	4	74	17	3	20	165	7	172								
18:00-18:15	0	0	0	21	0	21	23	0	23	8	0	8	52	0	52								
18:15-18:30	0	0	0	12	2	14	11	3	14	4	0	4	27	5	32								
18:30-18:45	0	0	0	10	1	11	13	1	14	3	0	3	26	2	28								
18:45-19:00	0	0	0	13	0	13	20	0	20	5	0	5	38	0	38								
1時間計	0	0	0	56	3	59	67	4	71	20	0	20	143	7	150								
全時間合計	51	2	53	661	23	684	567	30	597	239	50	289	1,518	105	1,623								

注2) 流入部総流入交通量最大時間帯

自動車実測交通量調査結果と需要交通量算定結果(実測交通量+待ち行列の増分(台数))

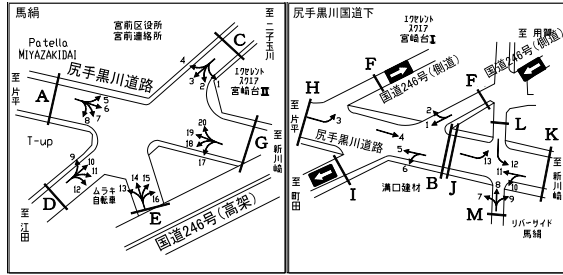
調査地点 : 04 尻手黒川国道下・馬絹
 調査年月日 : 平成24年11月13日(火) 天候: 晴れ

流入部	F
直進	1
右折	1



方向	流入部F															待ち行列					
	実測交通量									流入部F合計						渋滞長 (m)	換算台 数(台)	直進		右折	
	1 直進			2 右折			流入部F合計			待ち行列の増分(台)		待ち行列の増分(台)		待ち行列の増分(台)							
小型 (台)	大型 (台)	合計 (台)	小型 (台)	大型 (台)	合計 (台)	小型 (台)	大型 (台)	合計 (台)	小型 (台)	大型 (台)	合計 (台)	渋滞長 (m)	換算台 数(台)	渋滞長 (m)	換算台 数(台)	渋滞長 (m)	換算台 数(台)	渋滞長 (m)	換算台 数(台)		
7:00-7:15			3	0	3	20	1	21	23	1	24			0	0	0	0	0	0		
7:15-7:30			3	0	3	21	1	22	24	1	25			0	0	0	0	0	0		
7:30-7:45			6	0	6	41	3	44	47	3	50			0	0	0	0	0	0		
7:45-8:00			5	0	5	27	2	29	32	2	34			0	0	0	0	0	0		
1時間計			17	0	17	109	7	116	126	7	133										
8:00-8:15			3	1	4	2	2	4	5	3	8			0	0	0	0	0	0		
8:15-8:30			6	2	8	20	3	23	26	5	31			0	0	0	0	0	0		
8:30-8:45			0	0	0	23	6	29	23	6	29			0	0	0	0	0	0		
8:45-9:00			6	0	6	10	2	12	16	2	18			0	0	0	0	0	0		
1時間計			15	3	18	55	13	68	70	16	86										
9:00-9:15			11	1	12	29	2	31	40	3	43			0	0	0	0	0	0		
9:15-9:30			7	0	7	15	3	18	22	3	25			0	0	0	0	0	0		
9:30-9:45			22	3	25	11	0	11	33	3	36			0	0	0	0	0	0		
9:45-10:00			8	10	18	25	0	25	33	10	43			0	0	0	0	0	0		
1時間計			48	14	62	80	5	85	128	19	147										
10:00-10:15			1	0	1	18	5	23	19	5	24			0	0	0	0	0	0		
10:15-10:30			0	1	1	21	2	23	21	3	24			0	0	0	0	0	0		
10:30-10:45			3	1	4	20	1	21	23	2	25			0	0	0	0	0	0		
10:45-11:00			3	1	4	24	5	29	27	6	33			0	0	0	0	0	0		
1時間計			7	3	10	83	13	96	90	16	106										
11:00-11:15			3	0	3	24	6	30	27	6	33			0	0	0	0	0	0		
11:15-11:30			9	0	9	20	2	22	29	2	31			0	0	0	0	0	0		
11:30-11:45			7	0	7	27	2	29	34	2	36			0	0	0	0	0	0		
11:45-12:00			10	0	10	13	2	15	23	2	25			0	0	0	0	0	0		
1時間計			29	0	29	84	12	96	113	12	125										
12:00-12:15			6	0	6	22	8	30	28	8	36			0	0	0	0	0	0		
12:15-12:30			6	0	6	11	1	12	17	1	18			0	0	0	0	0	0		
12:30-12:45			6	0	6	20	4	24	26	4	30			0	0	0	0	0	0		
12:45-13:00			9	0	9	29	2	31	38	2	40			0	0	0	0	0	0		
1時間計			27	0	27	82	15	97	109	15	124										
13:00-13:15			16	0	16	23	0	23	39	0	39			0	0	0	0	0	0		
13:15-13:30			3	1	4	25	2	27	28	3	31			0	0	0	0	0	0		
13:30-13:45			5	0	5	20	0	20	25	0	25			0	0	0	0	0	0		
13:45-14:00			4	0	4	38	3	41	42	3	45			0	0	0	0	0	0		
1時間計			28	1	29	106	5	111	134	6	140										
14:00-14:15			4	0	4	26	1	27	30	1	31			0	0	0	0	0	0		
14:15-14:30			7	2	9	23	4	27	30	6	36			0	0	0	0	0	0		
14:30-14:45			11	2	13	47	8	55	58	10	68			0	0	0	0	0	0		
14:45-15:00			4	0	4	29	2	31	33	2	35			0	0	0	0	0	0		
1時間計			26	4	30	125	15	140	151	19	170										
15:00-15:15			9	0	9	26	2	28	35	2	37			0	0	0	0	0	0		
15:15-15:30			6	0	6	23	2	25	29	2	31			0	0	0	0	0	0		
15:30-15:45			5	1	6	14	3	17	19	4	23			0	0	0	0	0	0		
15:45-16:00			7	2	9	31	2	33	38	4	42			0	0	0	0	0	0		
1時間計			27	3	30	94	9	103	121	12	133										
16:00-16:15			9	1	10	20	2	22	29	3	32			0	0	0	0	0	0		
16:15-16:30			13	0	13	24	5	29	37	5	42			0	0	0	0	0	0		
16:30-16:45			4	2	6	17	3	20	21	5	26			0	0	0	0	0	0		
16:45-17:00			7	2	9	15	3	18	22	5	27			0	0	0	0	0	0		
1時間計			33	5	38	76	13	89	109	18	127										
17:00-17:15			13	0	13	23	1	24	36	1	37			0	0	0	0	0	0		
17:15-17:30			7	1	8	26	1	27	33	2	35			0	0	0	0	0	0		
17:30-17:45			3	0	3	27	2	29	30	2	32			0	0	0	0	0	0		
17:45-18:00			4	0	4	16	1	17	20	1	21			0	0	0	0	0	0		
1時間計			27	1	28	92	5	97	119	6	125										
18:00-18:15			11	0	11	24	4	28	35	4	39			0	0	0	0	0	0		
18:15-18:30			15	0	15	17	0	17	32	0	32			0	0	0	0	0	0		
18:30-18:45			6	0	6	10	9	19	16	9	25			0	0	0	0	0	0		
18:45-19:00			15	1	16	26	1	27	41	2	43			0	0	0	0	0	0		
1時間計			47	1	48	77	14	91	124	15	139										
全時間合計			331	35	366	1,063	126	1,189	1,394	161	1,555										

注1) 待ち行列への換算台数=渋滞長の増分/停止待ち行列内での停止時車頭間隔×車線数、停止待ち行列内での停止時車頭間隔は小型車6m・大型車12mとして算定。



方向	流入部F										15分集計ピーク1時間									
	需要交通量(実測交通量+待ち行列の増分(台数))										実測交通量				需要交通量					
	小型 (台)	大型 (台)	合計 (台)	1 直進			2 右折			流入部F合計			7:00~	7:15~	7:30~	7:45~	7:00~	7:15~	7:30~	7:45~
7:00-7:15				3	0	3	20	1	21	23	1	24								
7:15-7:30				3	0	3	21	1	22	24	1	25								
7:30-7:45				6	0	6	41	3	44	47	3	50	133				133			
7:45-8:00				5	0	5	27	2	29	32	2	34								
1時間計				17	0	17	109	7	116	126	7	133		117		123		117		123
8:00-8:15				3	1	4	2	2	4	5	3	8								
8:15-8:30				6	2	8	20	3	23	26	5	31								
8:30-8:45				0	0	0	23	6	29	23	6	29	86				86			
8:45-9:00				6	0	6	10	2	12	16	2	18								
1時間計				15	3	18	55	13	68	70	16	86		121		115		121		115
9:00-9:15				11	1	12	29	2	31	40	3	43								
9:15-9:30				7	0	7	15	3	18	22	3	25								
9:30-9:45				22	3	25	11	0	11	33	3	36	147				147			
9:45-10:00				8	10	18	25	0	25	33	10	43								
1時間計				48	14	62	80	5	85	128	19	147		128		127		128		127
10:00-10:15				1	0	1	18	5	23	19	5	24								
10:15-10:30				0	1	1	21	2	23	21	3	24								
10:30-10:45				3	1	4	20	1	21	23	2	25	106				106			
10:45-11:00				3	1	4	24	5	29	27	6	33								
1時間計				7	3	10	83	13	96	90	16	106		115		122		115		122
11:00-11:15				3	0	3	24	6	30	27	6	33								
11:15-11:30				9	0	9	20	2	22	29	2	31								
11:30-11:45				7	0	7	27	2	29	34	2	36	125				125			
11:45-12:00				10	0	10	13	2	15	23	2	25								
1時間計				29	0	29	84	12	96	113	12	125		128		115		128		115
12:00-12:15				6	0	6	22	8	30	28	8	36								
12:15-12:30				6	0	6	11	1	12	17	1	18								
12:30-12:45				6	0	6	20	4	24	26	4	30	124				124			
12:45-13:00				9	0	9	29	2	31	38	2	40								
1時間計				27	0	27	82	15	97	109	15	124		127		140		127		140
13:00-13:15				16	0	16	23	0	23	39	0	39								
13:15-13:30				3	1	4	25	2	27	28	3	31								
13:30-13:45				5	0	5	20	0	20	25	0	25	140				140			
13:45-14:00				4	0	4	38	3	41	42	3	45								
1時間計				28	1	29	106	5	111	134	6	140		132		137		132		137
14:00-14:15				4	0	4	26	1	27	30	1	31								
14:15-14:30				7	2	9	23	4	27	30	6	36								
14:30-14:45				11	2	13	47	8	55	58	10	68	170				170			
14:45-15:00				4	0	4	29	2	31	33	2	35								
1時間計				26	4	30	125	15	140	151	19	170		176		171		176		171
15:00-15:15				9	0	9	26	2	28	35	2	37								
15:15-15:30				6	0	6	23	2	25	29	2	31								
15:30-15:45				5	1	6	14	3	17	19	4	23								
15:45-16:00				7	2	9	31	2	33	38	4	42	133				133			
1時間計				27	3	30	94	9	103	121	12	133		128		139		128		139
16:00-16:15				9	1	10	20	2	22	29	3	32								
16:15-16:30				13	0	13	24	5	29	37	5	42								
16:30-16:45				4	2	6	17	3	20	21	5	26	127				127			
16:45-17:00				7	2	9	15	3	18	22	5	27								
1時間計				33	5	38	76	13	89	109	18	127		132		125		132		125
17:00-17:15				13	0	13	23	1	24	36	1	37								
17:15-17:30				7	1	8	26	1	27	33	2	35								
17:30-17:45				3	0	3	27	2	29	30	2	32	125				125			
17:45-18:00				4	0	4	16	1	17	20	1	21								
1時間計				27	1	28	92	5	97	119	6	125		127		124		127		124
18:00-18:15				11	0	11	24	4	28	35	4	39								
18:15-18:30				15	0	15	17	0	17	32	0	32								
18:30-18:45				6	0	6	10	9	19	16	9	25								
18:45-19:00				15	1	16	26	1	27	41	2	43								
1時間計				47	1	48	77	14	91	124	15	139								
全時間合計				331	35	366	1,063	126	1,189	1,394	161	1,555								

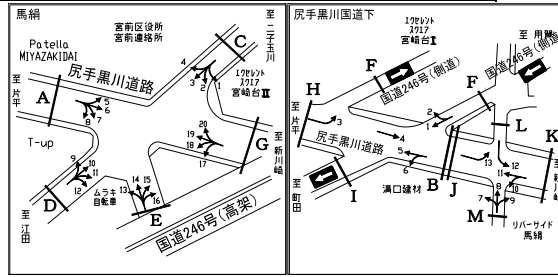
注2) 180 流入部総流入交通量最大時間帯

自動車実測交通量調査結果と需要交通量算定結果(実測交通量+待ち行列の増分(台数))

調査地点 : 04 尻手黒川国道下・馬絹

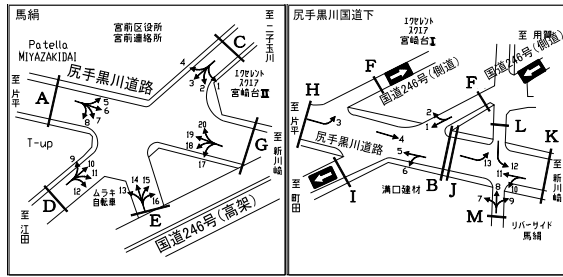
調査年月日 : 平成24年11月13日(火) 天候:晴れ

流入部	G
直左	1
右折	1



方向	流入部G														待ち行列								
	実測交通量												直左		待ち行列の増分(台)		右折		待ち行列の増分(台)				
	17 左折			18 左折			19 直進			20 右折			流入部G合計		渋滞長(m)	換算台数(台)	渋滞長(m)	換算台数(台)	渋滞長(m)	換算台数(台)	渋滞長(m)	換算台数(台)	
	小型(台)	大型(台)	合計(台)	小型(台)	大型(台)	合計(台)	小型(台)	大型(台)	合計(台)	小型(台)	大型(台)	合計(台)	小型(台)	大型(台)	合計(台)								
7:00-7:15	0	0	0	2	0	2	141	11	152	5	3	8	148	14	162	0	0	0	0	0	0	0	0
7:15-7:30	0	0	0	1	0	1	99	17	116	9	3	12	109	20	129	0	0	0	0	0	0	0	0
7:30-7:45	1	0	1	0	0	0	142	12	154	9	4	13	152	16	168	0	0	0	0	0	0	0	0
7:45-8:00	0	0	0	0	0	0	130	15	145	6	2	8	136	17	153	0	0	0	0	0	0	0	0
1時間計	1	0	1	3	0	3	512	55	567	29	12	41	545	67	612	0	0	0	0	0	0	0	0
8:00-8:15	0	0	0	4	0	4	115	21	136	7	4	11	126	25	151	0	0	0	0	0	0	0	0
8:15-8:30	0	0	0	1	1	2	126	25	151	6	4	10	132	30	162	0	0	0	0	0	0	0	0
8:30-8:45	1	1	2	1	1	2	79	18	97	7	2	9	88	22	110	0	0	0	0	0	0	0	0
8:45-9:00	0	0	0	0	0	0	87	11	98	7	4	11	94	15	109	0	0	0	0	0	0	0	0
1時間計	1	1	2	5	2	7	407	75	482	27	14	41	440	92	532	0	0	0	0	0	0	0	0
9:00-9:15	1	0	1	2	0	2	119	16	135	6	1	7	128	17	145	0	0	0	0	0	0	0	0
9:15-9:30	0	0	0	2	0	2	77	18	95	17	2	19	96	20	116	0	0	0	0	0	0	0	0
9:30-9:45	0	0	0	1	1	2	112	12	124	8	4	12	121	17	138	0	0	0	0	0	0	0	0
9:45-10:00	0	0	0	2	1	3	121	26	147	2	2	4	125	29	154	0	0	0	0	0	0	0	0
1時間計	1	0	1	7	2	9	429	72	501	33	9	42	470	83	553	0	0	0	0	0	0	0	0
10:00-10:15	0	0	0	2	0	2	103	23	126	9	4	13	114	27	141	0	0	0	0	0	0	0	0
10:15-10:30	0	0	0	2	0	2	111	13	124	3	3	6	116	16	132	0	0	0	0	0	0	0	0
10:30-10:45	0	0	0	4	1	5	102	20	122	16	3	19	122	24	146	0	0	0	0	0	0	0	0
10:45-11:00	0	0	0	1	2	3	113	21	134	5	2	7	119	25	144	0	0	0	0	0	0	0	0
1時間計	0	0	0	9	3	12	429	77	506	33	12	45	471	92	563	0	0	0	0	0	0	0	0
11:00-11:15	0	0	0	3	1	4	131	28	159	3	0	3	137	29	166	0	0	0	0	0	0	0	0
11:15-11:30	0	0	0	0	0	0	127	19	146	7	1	8	134	20	154	0	0	0	0	0	0	0	0
11:30-11:45	0	0	0	0	0	0	127	26	153	10	0	10	137	26	163	0	0	0	0	0	0	0	0
11:45-12:00	0	0	0	1	1	2	90	24	114	11	0	11	102	25	127	0	0	0	0	0	0	0	0
1時間計	0	0	0	4	2	6	475	97	572	31	1	32	510	100	610	0	0	0	0	0	0	0	0
12:00-12:15	1	0	1	1	0	1	116	17	133	10	0	10	128	17	145	0	0	0	0	0	0	0	0
12:15-12:30	0	0	0	3	1	4	91	19	110	6	0	6	100	20	120	0	0	0	0	0	0	0	0
12:30-12:45	0	0	0	2	0	2	105	19	124	15	0	15	122	19	141	0	0	0	0	0	0	0	0
12:45-13:00	0	0	0	1	0	1	114	19	133	14	0	14	129	19	148	0	0	0	0	0	0	0	0
1時間計	1	0	1	7	1	8	426	74	500	45	0	45	479	75	554	0	0	0	0	0	0	0	0
13:00-13:15	2	0	2	2	0	2	102	21	123	8	4	12	114	25	139	0	0	0	0	0	0	0	0
13:15-13:30	0	0	0	2	2	4	108	5	113	13	5	18	123	12	135	0	0	0	0	0	0	0	0
13:30-13:45	0	0	0	0	1	1	110	13	123	19	1	20	129	15	144	0	0	0	0	0	0	0	0
13:45-14:00	0	0	0	4	0	4	143	26	169	7	3	10	154	29	183	0	0	0	0	0	0	0	0
1時間計	2	0	2	8	3	11	463	65	528	47	13	60	520	81	601	0	0	0	0	0	0	0	0
14:00-14:15	1	0	1	5	1	6	128	8	136	15	2	17	149	11	160	0	0	0	0	0	0	0	0
14:15-14:30	0	0	0	0	1	1	144	33	177	12	6	18	156	40	196	0	0	0	0	0	0	0	0
14:30-14:45	0	0	0	3	1	4	127	31	158	10	0	10	140	32	172	0	0	0	0	0	0	0	0
14:45-15:00	0	0	0	4	1	5	112	17	129	11	1	12	127	19	146	0	0	0	0	0	0	0	0
1時間計	1	0	1	12	4	16	511	89	600	48	9	57	572	102	674	0	0	0	0	0	0	0	0
15:00-15:15	1	0	1	1	0	1	128	23	151	8	2	10	138	25	163	0	0	0	0	0	0	0	0
15:15-15:30	1	0	1	1	1	2	131	14	145	9	2	11	142	17	159	0	0	0	0	0	0	0	0
15:30-15:45	0	0	0	5	1	6	102	17	119	16	0	16	123	18	141	0	0	0	0	0	0	0	0
15:45-16:00	1	0	1	2	3	5	140	13	153	13	5	18	156	21	177	0	0	0	0	0	0	0	0
1時間計	3	0	3	9	5	14	501	67	568	46	9	55	559	81	640	0	0	0	0	0	0	0	0
16:00-16:15	0	0	0	2	3	5	132	49	181	6	0	6	140	52	192	0	0	0	0	0	0	0	0
16:15-16:30	1	0	1	4	2	6	133	16	149	12	1	13	150	19	169	0	0	0	0	0	0	0	0
16:30-16:45	1	0	1	0	0	0	133	18	151	4	1	5	138	19	157	0	0	0	0	0	0	0	0
16:45-17:00	1	0	1	8	0	8	129	20	149	10	0	10	148	20	168	0	0	0	0	0	0	0	0
1時間計	3	0	3	14	5	19	527	103	630	32	2	34	576	110	686	0	0	0	0	0	0	0	0
17:00-17:15	0	0	0	0	0	0	123	10	133	2	0	2	125	10	135	0	0	0	0	0	0	0	0
17:15-17:30	0	0	0	1	0	1	136	12	148	7	1	8	144	13	157	0	0	0	0	0	0	0	0
17:30-17:45	0	0	0	3	0	3	132	14	146	18	1	19	153	15	168	0	0	0	0	0	0	0	0
17:45-18:00	1	0	1	1	0	1	145	14	159	8	0	8	155	14	169	0	0	0	0	0	0	0	0
1時間計	1	0	1	5	0	5	536	50	586	35	2	37	577	52	629	0	0	0	0	0	0	0	0
18:00-18:15	1	0	1	2	0	2	160	13	173	17	1	18	180	14	194	0	0	0	0	0	0	0	0
18:15-18:30	1	0	1	1	0	1	128	6	134	8	0	8	138	6	144	0	0	0	0	0	0	0	0
18:30-18:45	0	0	0	2	0	2	115	14	129	14	1	15	131	15	146	0	0	0	0	0	0	0	0
18:45-19:00	1	0	1	0	0	0	134	18	152	15	0	15	150	18	168	0	0	0	0	0	0	0	0
1時間計	3	0	3	5	0	5	537	51	588	54	2	56	599	53	652	0	0	0	0	0	0	0	0
全時間合計	17	1	18	88	27	115	5,753	875	6,628	460	85	545	6,318	988	7,306								

注1) 待ち行列への換算台数=渋滞長の増分/停止待ち行列内の停止時車頭間隔×車線数、停止待ち行列内の停止時車頭間隔は小型車6m・大型車12mとして算定。



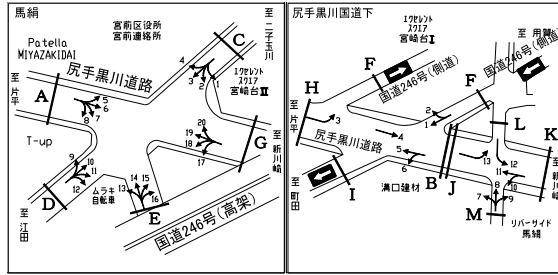
方向	流入部G												15分集計ピーク1時間										
	需要交通量(実測交通量+待ち行列の増分(台数))												実測交通量				需要交通量						
	17 左折			18 左折			19 直進			20 右折			流入部G合計			7:00~	7:15~	7:30~	7:45~	7:00~	7:15~	7:30~	7:45~
小型 (台)	大型 (台)	合計 (台)	小型 (台)	大型 (台)	合計 (台)	小型 (台)	大型 (台)	合計 (台)	小型 (台)	大型 (台)	合計 (台)	小型 (台)	大型 (台)	合計 (台)	7:00~	7:15~	7:30~	7:45~	7:00~	7:15~	7:30~	7:45~	
7:00-7:15	0	0	0	2	0	2	141	11	152	5	3	8	148	14	162	612	601	634	576	612	601	634	576
7:15-7:30	0	0	0	1	0	1	99	17	116	9	3	12	109	20	129								
7:30-7:45	1	0	1	0	0	0	142	12	154	9	4	13	152	16	168								
7:45-8:00	0	0	0	0	0	0	130	15	145	6	2	8	136	17	153	532	526	480	508	532	526	480	508
1時間計	1	0	1	3	0	3	512	55	567	29	12	41	545	67	612								
8:00-8:15	0	0	0	4	0	4	115	21	136	7	4	11	126	25	151								
8:15-8:30	0	0	0	0	1	1	126	25	151	6	4	10	132	30	162	553	549	565	508	553	549	565	508
8:30-8:45	1	1	2	1	1	2	79	18	97	7	2	9	88	22	110								
8:45-9:00	0	0	0	0	0	0	87	11	98	7	4	11	94	15	109								
1時間計	1	1	2	5	2	7	407	75	482	27	14	41	440	92	532	610	589	610	573	610	589	610	573
9:00-9:15	1	0	1	2	0	2	119	16	135	6	1	7	128	17	145								
9:15-9:30	0	0	0	2	0	2	77	18	95	17	2	19	96	20	116								
9:30-9:45	0	0	0	1	1	2	112	12	124	8	4	12	121	17	138	563	588	610	573	563	588	610	573
9:45-10:00	0	0	0	2	1	3	121	26	147	2	2	4	125	29	154								
1時間計	1	0	1	7	2	9	429	72	501	33	9	42	470	83	553								
10:00-10:15	0	0	0	2	0	2	103	23	126	9	4	13	114	27	141	610	589	610	573	610	589	610	573
10:15-10:30	0	0	0	2	0	2	111	13	124	3	3	6	116	16	132								
10:30-10:45	0	0	0	4	1	5	102	20	122	16	3	19	122	24	146								
10:45-11:00	0	0	0	1	2	3	113	21	134	5	2	7	119	25	144	610	589	610	573	610	589	610	573
1時間計	0	0	0	9	3	12	429	77	506	33	12	45	471	92	563								
11:00-11:15	0	0	0	3	1	4	131	28	159	3	0	3	137	29	166								
11:15-11:30	0	0	0	0	0	0	127	19	146	7	1	8	134	20	154	610	589	610	573	610	589	610	573
11:30-11:45	0	0	0	0	0	0	127	26	153	10	0	10	137	26	163								
11:45-12:00	0	0	0	1	1	2	90	24	114	11	0	11	102	25	127								
1時間計	0	0	0	4	2	6	475	97	572	31	1	32	510	100	610	610	589	610	573	610	589	610	573
12:00-12:15	1	0	1	1	0	1	116	17	133	10	0	10	128	17	145								
12:15-12:30	0	0	0	3	1	4	91	19	110	6	0	6	100	20	120								
12:30-12:45	0	0	0	2	0	2	105	19	124	15	0	15	122	19	141	610	589	610	573	610	589	610	573
12:45-13:00	0	0	0	1	0	1	114	19	133	14	0	14	129	19	148								
1時間計	1	0	1	7	1	8	426	74	500	45	0	45	479	75	554								
13:00-13:15	2	0	2	2	0	2	102	21	123	8	4	12	114	25	139	610	589	610	573	610	589	610	573
13:15-13:30	0	0	0	2	2	4	108	5	113	13	5	18	123	12	135								
13:30-13:45	0	0	0	0	1	1	110	13	123	19	3	20	129	15	144								
13:45-14:00	0	0	0	4	0	4	143	26	169	7	3	10	154	29	183	610	589	610	573	610	589	610	573
1時間計	2	0	2	8	3	11	463	65	528	47	13	60	520	81	601								
14:00-14:15	1	0	1	5	1	6	128	8	136	15	2	17	149	11	160								
14:15-14:30	0	0	0	0	1	1	144	33	177	12	6	18	156	40	196	610	589	610	573	610	589	610	573
14:30-14:45	0	0	0	3	1	4	127	31	158	10	0	10	140	32	172								
14:45-15:00	0	0	0	4	1	5	112	17	129	11	1	12	127	19	146								
1時間計	1	0	1	12	4	16	511	89	600	48	9	57	572	102	674	610	589	610	573	610	589	610	573
15:00-15:15	1	0	1	1	0	1	128	23	151	8	2	10	138	25	163								
15:15-15:30	1	0	1	1	1	2	131	14	145	9	2	11	142	17	159								
15:30-15:45	0	0	0	5	1	6	102	17	119	16	0	16	123	18	141	610	589	610	573	610	589	610	573
15:45-16:00	1	0	1	2	3	5	140	13	153	13	5	18	156	21	177								
1時間計	3	0	3	9	5	14	501	67	568	46	9	55	559	81	640								
16:00-16:15	0	0	0	2	3	5	132	49	181	6	0	6	140	52	192	610	589	610	573	610	589	610	573
16:15-16:30	1	0	1	4	2	6	133	16	149	12	1	13	150	19	169								
16:30-16:45	1	0	1	0	0	0	133	18	151	4	1	5	138	19	157								
16:45-17:00	1	0	1	8	0	8	129	20	149	10	0	10	148	20	168	610	589	610	573	610	589	610	573
1時間計	3	0	3	14	5	19	527	103	630	32	2	34	576	110	686								
17:00-17:15	0	0	0	0	0	0	123	10	133	2	0	2	125	10	135								
17:15-17:30	0	0	0	1	0	1	136	12	148	7	1	8	144	13	157	610	589	610	573	610	589	610	573
17:30-17:45	0	0	0	3	0	3	132	14	146	18	1	19	153	15	168								
17:45-18:00	1	0	1	1	0	1	145	14	159	8	0	8	155	14	169								
1時間計	1	0	1	5	0	5	536	50	586	35	2	37	577	52	629	610	589	610	573	610	589	610	573
18:00-18:15	1	0	1	2	0	2	160	13	173	17	1	18	180	14	194								
18:15-18:30	1	0	1	1	0	1	128	6	134	8	0	8	138	6	144								
18:30-18:45	0	0	0	2	0	2	115	14	129	14	1	15	131	15	146	610	589	610	573	610	589	610	573
18:45-19:00	1	0	1	0	0	0	134	18	152	15	0	15	150	18	168								
1時間計	3	0	3	5	0	5	537	51	588	54	2	56	599	53	652								
全時間合計	17	1	18	88	27	115	5,753	875	6,628	460	85	545	6,318	988	7,306								

注2) 711 流入部総流入交通量最大時間帯

自動車実測交通量調査結果と需要交通量算定結果(実測交通量+待ち行列の増分(台数))

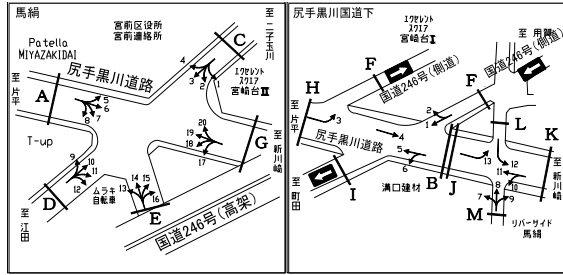
調査地点 : 04 尻手黒川国道下・馬絹
 調査年月日: 平成24年11月13日(火) 天候: 晴れ

流入部	H
直左	1
直進	1



方向	流入部H																
	実測交通量						待ち行列										
	3 左折		4 直進		合計		流入部H合計			直左		待ち行列の増分(台)		直進		待ち行列の増分(台)	
小型(台)	大型(台)	合計(台)	小型(台)	大型(台)	合計(台)	小型(台)	大型(台)	合計(台)	小型(台)	大型(台)	合計(台)	渋滞長(m)	換算台数(台)	渋滞長(m)	換算台数(台)	渋滞長(m)	換算台数(台)
7:00-7:15	21	3	24	258	13	271			279	16	295	0	0	0	0	0	0
7:15-7:30	23	3	26	220	16	236			243	19	262	0	0	0	0	0	0
7:30-7:45	16	1	17	242	8	250			258	9	267	0	0	0	0	0	0
7:45-8:00	22	6	28	245	15	260			267	21	288	0	0	0	0	0	0
1時間計	82	13	95	965	52	1017			1,047	65	1,112	0	0	0	0	0	0
8:00-8:15	25	0	25	206	22	228			231	22	253	0	0	0	0	0	0
8:15-8:30	40	0	40	200	28	228			240	28	268	0	0	0	0	0	0
8:30-8:45	21	3	24	168	16	184			189	19	208	0	0	0	0	0	0
8:45-9:00	19	2	21	159	18	177			178	20	198	0	0	0	0	0	0
1時間計	105	5	110	733	84	817			838	89	927	0	0	0	0	0	0
9:00-9:15	30	1	31	145	33	178			175	34	209	0	0	0	0	0	0
9:15-9:30	25	2	27	153	28	181			178	30	208	0	0	0	0	0	0
9:30-9:45	30	4	34	126	27	153			156	31	187	0	0	0	0	0	0
9:45-10:00	15	2	17	133	11	144			148	13	161	0	0	0	0	0	0
1時間計	100	9	109	557	99	656			657	108	765	0	0	0	0	0	0
10:00-10:15	14	4	18	144	42	186			158	46	204	0	0	0	0	0	0
10:15-10:30	32	4	36	137	22	159			169	26	195	0	0	0	0	0	0
10:30-10:45	22	4	26	133	25	158			155	29	184	0	0	0	0	0	0
10:45-11:00	29	2	31	155	32	187			184	34	218	0	0	0	0	0	0
1時間計	97	14	111	569	121	690			666	135	801	0	0	0	0	0	0
11:00-11:15	23	5	28	154	27	181			177	32	209	0	0	0	0	0	0
11:15-11:30	22	1	23	168	42	210			190	43	233	0	0	0	0	0	0
11:30-11:45	20	5	25	148	21	169			168	26	194	0	0	0	0	0	0
11:45-12:00	15	2	17	243	45	288			258	47	305	0	0	0	0	0	0
1時間計	80	13	93	713	135	848			793	148	941	0	0	0	0	0	0
12:00-12:15	20	1	21	109	17	126			129	18	147	0	0	0	0	0	0
12:15-12:30	25	2	27	136	8	144			161	10	171	0	0	0	0	0	0
12:30-12:45	22	4	26	140	6	146			162	10	172	0	0	0	0	0	0
12:45-13:00	22	0	22	99	10	109			121	10	131	0	0	0	0	0	0
1時間計	89	7	96	484	41	525			573	48	621	0	0	0	0	0	0
13:00-13:15	19	4	23	205	28	233			224	32	256	0	0	0	0	0	0
13:15-13:30	19	4	23	92	18	110			111	22	133	0	0	0	0	0	0
13:30-13:45	38	3	41	141	18	159			179	21	200	0	0	0	0	0	0
13:45-14:00	14	3	17	140	15	155			154	18	172	0	0	0	0	0	0
1時間計	90	14	104	578	79	657			668	93	761	0	0	0	0	0	0
14:00-14:15	22	3	25	140	19	159			162	22	184	0	0	0	0	0	0
14:15-14:30	12	2	14	158	30	188			170	32	202	0	0	0	0	0	0
14:30-14:45	30	4	34	125	19	144			155	23	178	0	0	0	0	0	0
14:45-15:00	29	1	30	145	29	174			174	30	204	0	0	0	0	0	0
1時間計	93	10	103	568	97	665			661	107	768	0	0	0	0	0	0
15:00-15:15	27	2	29	165	21	186			192	23	215	0	0	0	0	0	0
15:15-15:30	27	1	28	135	21	156			162	22	184	0	0	0	0	0	0
15:30-15:45	23	3	26	175	25	200			198	28	226	0	0	0	0	0	0
15:45-16:00	30	3	33	150	19	169			180	22	202	0	0	0	0	0	0
1時間計	107	9	116	625	86	711			732	95	827	0	0	0	0	0	0
16:00-16:15	14	1	15	155	34	189			169	35	204	0	0	0	0	0	0
16:15-16:30	27	3	30	127	20	147			154	23	177	0	0	0	0	0	0
16:30-16:45	13	1	14	158	28	186			171	29	200	0	0	0	0	0	0
16:45-17:00	29	1	30	157	24	181			186	25	211	0	0	0	0	0	0
1時間計	83	6	89	597	106	703			680	112	792	0	0	0	0	0	0
17:00-17:15	37	1	38	155	46	201			192	47	239	0	0	0	0	0	0
17:15-17:30	28	0	28	169	29	198			197	29	226	0	0	0	0	0	0
17:30-17:45	23	2	25	160	34	194			183	36	219	0	0	0	0	0	0
17:45-18:00	27	1	28	195	23	218			222	24	246	0	0	0	0	0	0
1時間計	115	4	119	679	132	811			794	136	930	0	0	0	0	0	0
18:00-18:15	28	0	28	182	9	191			210	9	219	0	0	0	0	0	0
18:15-18:30	21	2	23	152	5	157			173	7	180	0	0	0	0	0	0
18:30-18:45	22	3	25	170	5	175			192	8	200	0	0	0	0	0	0
18:45-19:00	17	2	19	133	4	137			150	6	156	0	0	0	0	0	0
1時間計	88	7	95	637	23	660			725	30	755	0	0	0	0	0	0
全時間合計	1,129	111	1,240	7,705	1,055	8,760			8,834	1,166	10,000	0	0	0	0	0	0

注1) 待ち行列への換算台数=渋滞長の増分/停止待ち行列内での停止車頭間隔×車線数、停止待ち行列内での停止車頭間隔は小型車6m・大型車12mとして算定。



方向	流入部H									15分集計ピーク1時間								
	需要交通量(実測交通量+待ち行列の増分(台数))									実測交通量				需要交通量				
	3 左折			4 直進			流入部H合計			7:00~	7:15~	7:30~	7:45~	7:00~	7:15~	7:30~	7:45~	
	小型(台)	大型(台)	合計(台)	小型(台)	大型(台)	合計(台)	小型(台)	大型(台)	合計(台)	小型(台)	大型(台)	合計(台)	小型(台)	大型(台)	合計(台)	小型(台)	大型(台)	合計(台)
7:00-7:15	21	3	24	258	13	271				279	16	295						
7:15-7:30	23	3	26	220	16	236				243	19	262						
7:30-7:45	16	1	17	242	8	250				258	9	267						
7:45-8:00	22	6	28	245	15	260				267	21	288						
1時間計	82	13	95	965	52	1017				1,047	65	1,112						
8:00-8:15	25	0	25	206	22	228				231	22	253						
8:15-8:30	40	0	40	200	28	228				240	28	268						
8:30-8:45	21	3	24	168	16	184				189	19	208						
8:45-9:00	19	2	21	159	18	177				178	20	198						
1時間計	105	5	110	733	84	817				838	89	927						
9:00-9:15	30	1	31	145	33	178				175	34	209						
9:15-9:30	25	2	27	153	28	181				178	30	208						
9:30-9:45	30	4	34	126	27	153				156	31	187						
9:45-10:00	15	2	17	133	11	144				148	13	161						
1時間計	100	9	109	557	99	656				657	108	765						
10:00-10:15	14	4	18	144	42	186				158	46	204						
10:15-10:30	32	4	36	137	22	159				169	26	195						
10:30-10:45	22	4	26	133	25	158				155	29	184						
10:45-11:00	29	2	31	155	32	187				184	34	218						
1時間計	97	14	111	569	121	690				666	135	801						
11:00-11:15	23	5	28	154	27	181				177	32	209						
11:15-11:30	22	1	23	168	42	210				190	43	233						
11:30-11:45	20	5	25	148	21	169				168	26	194						
11:45-12:00	15	2	17	243	45	288				258	47	305						
1時間計	80	13	93	713	135	848				793	148	941						
12:00-12:15	20	1	21	109	17	126				129	18	147						
12:15-12:30	25	2	27	136	8	144				161	10	171						
12:30-12:45	22	4	26	140	6	146				162	10	172						
12:45-13:00	22	0	22	99	10	109				121	10	131						
1時間計	89	7	96	484	41	525				573	48	621						
13:00-13:15	19	4	23	205	28	233				224	32	256						
13:15-13:30	19	4	23	92	18	110				111	22	133						
13:30-13:45	38	3	41	141	18	159				179	21	200						
13:45-14:00	14	3	17	140	15	155				154	18	172						
1時間計	90	14	104	578	79	657				668	93	761						
14:00-14:15	22	3	25	140	19	159				162	22	184						
14:15-14:30	12	2	14	158	30	188				170	32	202						
14:30-14:45	30	4	34	125	19	144				155	23	178						
14:45-15:00	29	1	30	145	29	174				174	30	204						
1時間計	93	10	103	568	97	665				661	107	768						
15:00-15:15	27	2	29	165	21	186				192	23	215						
15:15-15:30	27	1	28	135	21	156				162	22	184						
15:30-15:45	23	3	26	175	25	200				198	28	226						
15:45-16:00	30	3	33	150	19	169				180	22	202						
1時間計	107	9	116	625	86	711				732	95	827						
16:00-16:15	14	1	15	155	34	189				169	35	204						
16:15-16:30	27	3	30	127	20	147				154	23	177						
16:30-16:45	13	1	14	158	28	186				171	29	200						
16:45-17:00	29	1	30	157	24	181				186	25	211						
1時間計	83	6	89	597	106	703				680	112	792						
17:00-17:15	37	1	38	155	46	201				192	47	239						
17:15-17:30	28	0	28	169	29	198				197	29	226						
17:30-17:45	23	2	25	160	34	194				183	36	219						
17:45-18:00	27	1	28	195	23	218				222	24	246						
1時間計	115	4	119	679	132	811				794	136	930						
18:00-18:15	28	0	28	182	9	191				210	9	219						
18:15-18:30	21	2	23	152	5	157				173	7	180						
18:30-18:45	22	3	25	170	5	175				192	8	200						
18:45-19:00	17	2	19	133	4	137				150	6	156						
1時間計	88	7	95	637	23	660				725	30	755						
全時間合計	1,129	111	1,240	7,705	1,055	8,760				8,834	1,166	10,000						

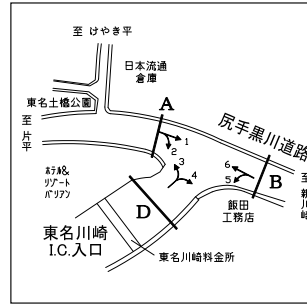
注2) 1,112 流入部総流入交通量最大時間帯

自動車実測交通量調査結果と需要交通量算定結果(実測交通量+待ち行列の増分(台数))

調査地点 : 05 東名入口

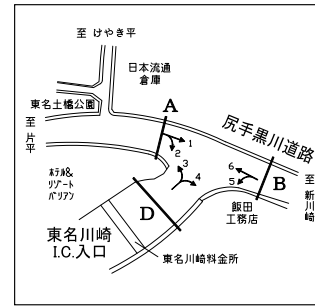
調査年月日 : 平成24年11月13日(火) 天候:晴れ

交差点総流入交通量



方向	交差点総流入交通量															待ち行列の増分		
	流入部A						実測交通量			流入部D			総流入交通量計			流入部A	流入部B	流入部D
	小型(台)	大型(台)	合計(台)	小型(台)	大型(台)	合計(台)	小型(台)	大型(台)	合計(台)	小型(台)	大型(台)	合計(台)	小型(台)	大型(台)	合計(台)			
7:00-7:15	186	21	207	88	11	99				114	28	142	388	60	448	0	0	0
7:15-7:30	299	40	339	249	23	272				288	37	325	836	100	936	0	0	0
7:30-7:45	298	30	328	290	44	334				226	32	258	814	106	920	0	0	0
7:45-8:00	320	49	369	248	38	286				240	52	292	808	139	947	0	0	0
1時間計	1,103	140	1,243	875	116	991				868	149	1,017	2,846	405	3,251	0	0	0
8:00-8:15	274	34	308	180	36	216				184	38	222	638	108	746	0	0	0
8:15-8:30	281	34	315	258	38	296				208	29	237	747	101	848	0	0	0
8:30-8:45	279	26	305	198	38	236				167	32	199	644	96	740	0	0	0
8:45-9:00	245	26	271	217	32	249				181	21	202	643	79	722	0	0	0
1時間計	1,079	120	1,199	853	144	997				740	120	860	2,672	384	3,056	0	0	0
9:00-9:15	273	53	326	205	34	239				176	24	200	654	111	765	0	0	0
9:15-9:30	285	31	316	189	32	221				145	29	174	619	92	711	0	0	0
9:30-9:45	290	51	341	220	38	258				151	29	180	661	118	779	0	0	0
9:45-10:00	273	34	307	198	35	233				131	19	150	602	88	690	0	0	0
1時間計	1,121	169	1,290	812	139	951				603	101	704	2,536	409	2,945	0	0	0
10:00-10:15	262	42	304	197	40	237				134	21	155	593	103	696	0	0	0
10:15-10:30	255	38	293	216	27	243				141	26	167	612	91	703	0	0	0
10:30-10:45	266	31	297	232	23	255				136	20	156	634	74	708	0	0	0
10:45-11:00	257	28	285	197	37	234				122	26	148	576	91	667	0	0	0
1時間計	1,040	139	1,179	842	127	969				533	93	626	2,415	359	2,774	0	0	0
11:00-11:15	309	41	350	221	39	260				115	31	146	645	111	756	1	0	0
11:15-11:30	259	30	289	216	37	253				132	24	156	607	91	698	-1	0	0
11:30-11:45	240	31	271	223	37	260				126	22	148	589	90	679	0	0	0
11:45-12:00	268	34	302	173	27	200				118	24	142	559	85	644	0	0	0
1時間計	1,076	136	1,212	833	170	973				491	101	592	2,400	377	2,777	0	0	0
12:00-12:15	233	41	274	168	15	183				99	16	115	500	72	572	0	0	0
12:15-12:30	271	25	296	201	25	226				125	10	135	597	60	657	0	0	0
12:30-12:45	243	31	274	192	26	218				170	14	184	605	71	676	0	0	0
12:45-13:00	264	24	288	176	21	197				150	26	176	590	71	661	0	0	0
1時間計	1,011	121	1,132	737	87	824				544	66	610	2,292	274	2,566	0	0	0
13:00-13:15	222	29	251	158	22	180				131	22	153	511	73	584	0	0	0
13:15-13:30	239	34	273	193	39	232				133	25	158	565	98	663	0	0	0
13:30-13:45	264	24	288	182	39	221				146	22	168	592	85	677	0	0	0
13:45-14:00	234	35	269	218	23	241				139	28	167	591	86	677	0	0	0
1時間計	959	122	1,081	751	123	874				549	97	646	2,259	342	2,601	0	0	0
14:00-14:15	231	36	267	210	26	236				117	19	136	558	81	639	0	0	0
14:15-14:30	277	42	319	204	34	238				156	22	178	637	98	735	0	0	0
14:30-14:45	250	44	294	190	40	230				164	22	186	604	106	710	0	0	0
14:45-15:00	242	31	273	173	31	204				145	14	159	560	76	636	0	0	0
1時間計	1,000	153	1,153	777	131	908				582	77	659	2,359	361	2,720	0	0	0
15:00-15:15	279	42	321	196	25	221				166	33	199	641	100	741	0	0	0
15:15-15:30	207	31	238	218	36	254				167	19	186	592	86	678	0	0	0
15:30-15:45	286	44	330	216	28	244				189	17	206	691	89	780	0	0	0
15:45-16:00	273	28	301	210	21	231				207	15	222	690	64	754	0	0	0
1時間計	1,045	145	1,190	840	110	950				729	84	813	2,614	339	2,953	0	0	0
16:00-16:15	260	27	287	232	22	254				155	17	172	647	66	713	0	0	0
16:15-16:30	213	28	241	214	25	239				191	14	205	618	67	685	0	0	0
16:30-16:45	276	41	317	241	26	267				197	13	210	714	80	794	0	0	0
16:45-17:00	216	30	246	239	26	265				204	11	215	659	67	726	2	0	0
1時間計	965	126	1,091	926	99	1,025				747	55	802	2,638	280	2,918	2	0	0
17:00-17:15	211	26	237	227	22	249				206	10	216	644	58	702	-2	0	0
17:15-17:30	284	25	309	253	24	277				186	14	200	723	63	786	0	6	0
17:30-17:45	289	20	309	232	17	249				203	21	224	724	58	782	0	-6	0
17:45-18:00	275	24	299	208	17	225				209	10	219	692	51	743	0	0	0
1時間計	1,059	95	1,154	920	80	1,000				804	55	859	2,783	230	3,013	-2	0	0
18:00-18:15	222	18	240	234	17	251				237	10	247	693	45	738	0	0	0
18:15-18:30	192	9	201	250	13	263				240	20	260	682	42	724	0	0	0
18:30-18:45	241	22	263	213	9	222				212	8	220	666	39	705	0	0	0
18:45-19:00	228	9	237	207	15	222				204	17	221	639	41	680	0	0	0
1時間計	883	58	941	904	54	958				893	55	948	2,680	167	2,847	0	0	0
全時間合計	12,341	1,524	13,865	10,070	1,420	11,420				8,083	1,053	9,136	30,494	3,927	34,421	0	0	0

注1) 待ち行列への換算台数=渋滞長の増分/停止待ち行列内での停止時車頭間隔×車線数、停止待ち行列内での停止時車頭間隔は小型車6m・大型車12mとして算定。

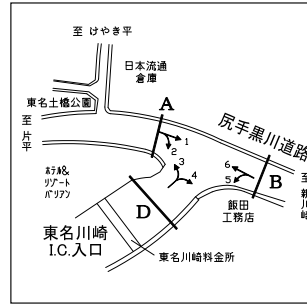


方向	交差点総流入交通量															15分集計ピーク1時間											
	需要交通量(実測交通量+待ち行列の増分(台数))															実測交通量				需要交通量							
	流入部A					流入部B					流入部D					7:00~			7:15~			7:30~			7:45~		
	小型	大型	合計	小型	大型	合計	小型	大型	合計	小型	大型	合計	小型	大型	合計	小型	大型	合計	7:00~	7:15~	7:30~	7:45~	7:00~	7:15~	7:30~	7:45~	
7:00-7:15	186	21	207	88	11	99				114	28	142	388	60	448	3,251				3,251							
7:15-7:30	299	40	339	249	23	272				288	37	325	836	100	936		3,549				3,549						
7:30-7:45	298	30	328	290	44	334				226	32	258	814	106	920			3,461					3,461				
7:45-8:00	320	49	369	248	38	286				240	52	292	808	139	947										3,281		
1時間計	1,103	140	1,243	875	116	991				868	149	1,017	2,846	405	3,251	3,549	3,461	3,075	2,938	3,056	3,075	2,938	2,977	2,977	3,281		
8:00-8:15	274	34	308	180	36	216				184	38	222	638	108	746												
8:15-8:30	281	34	315	258	36	296				208	29	237	747	101	848												
8:30-8:45	279	26	305	198	38	236				167	32	199	644	96	740												
8:45-9:00	245	26	271	217	32	249				181	21	202	643	79	722												
1時間計	1,079	120	1,199	853	144	997				740	120	860	2,672	384	3,056	3,075	2,938	2,977	2,977	3,056	3,075	2,938	2,977	2,977	3,056		
9:00-9:15	273	53	326	205	34	239				176	24	200	654	111	765												
9:15-9:30	285	31	316	189	32	221				145	29	174	619	92	711												
9:30-9:45	290	51	341	220	38	258				151	29	180	661	118	779												
9:45-10:00	273	34	307	198	35	233				131	19	150	602	88	690												
1時間計	1,121	169	1,290	812	139	951				603	101	704	2,536	409	2,945	2,945	2,876	2,868	2,797	2,945	2,876	2,868	2,797	2,797	2,800		
10:00-10:15	262	42	304	197	40	237				134	21	155	593	103	696												
10:15-10:30	255	38	293	216	27	243				141	26	167	612	91	703												
10:30-10:45	266	31	297	232	23	255				136	20	156	634	74	708												
10:45-11:00	257	28	285	197	37	234				122	26	148	576	91	667												
1時間計	1,040	139	1,179	842	127	969				533	93	626	2,415	359	2,774	2,774	2,834	2,829	2,800	2,774	2,835	2,829	2,800	2,800	2,800		
11:00-11:15	310	41	351	221	39	260				115	31	146	646	111	757												
11:15-11:30	258	30	288	216	37	253				132	24	156	606	91	697												
11:30-11:45	240	31	271	223	37	260				126	22	148	589	90	679												
11:45-12:00	268	34	302	173	27	200				118	24	142	559	85	644												
1時間計	1,076	136	1,212	833	140	973				491	101	592	2,400	377	2,777	2,777	2,593	2,552	2,549	2,777	2,592	2,552	2,549	2,549	2,549		
12:00-12:15	233	41	274	168	15	183				99	16	115	500	72	572												
12:15-12:30	271	25	296	201	25	226				125	10	135	597	60	657												
12:30-12:45	243	31	274	192	26	218				170	14	184	605	71	676												
12:45-13:00	264	24	288	176	21	197				150	26	176	590	71	661												
1時間計	1,011	121	1,132	737	87	824				544	66	610	2,292	274	2,566	2,566	2,578	2,584	2,566	2,578	2,584	2,566	2,578	2,566	2,566		
13:00-13:15	222	29	251	158	22	180				131	22	153	511	73	584												
13:15-13:30	239	34	273	193	39	232				133	25	158	565	98	663												
13:30-13:45	264	24	288	182	39	221				146	22	168	592	85	677												
13:45-14:00	234	35	269	218	23	241				139	28	167	591	86	677												
1時間計	959	122	1,081	751	123	874				549	97	646	2,259	342	2,601	2,601	2,656	2,728	2,761	2,601	2,656	2,728	2,761	2,761	2,761		
14:00-14:15	231	36	267	210	26	236				117	19	136	558	81	639												
14:15-14:30	277	42	319	204	34	238				156	22	178	637	98	735												
14:30-14:45	250	44	294	190	40	230				164	22	186	604	106	710												
14:45-15:00	242	31	273	173	31	204				145	14	159	560	76	636												
1時間計	1,000	153	1,153	777	131	908				582	77	659	2,359	361	2,720	2,720	2,822	2,765	2,835	2,720	2,822	2,765	2,835	2,835	2,835		
15:00-15:15	279	42	321	196	25	221				166	33	199	641	100	741												
15:15-15:30	207	31	238	218	36	254				167	19	186	592	86	678												
15:30-15:45	286	44	330	216	28	244				189	17	206	691	89	780												
15:45-16:00	273	28	301	210	21	231				207	15	222	690	64	754												
1時間計	1,045	145	1,190	840	110	950				729	84	813	2,614	339	2,953	2,953	2,925	2,932	2,946	2,953	2,925	2,932	2,946	2,946	2,946		
16:00-16:15	260	27	287	232	22	254				155	17	172	647	66	713												
16:15-16:30	213	28	241	214	25	239				191	14	205	618	67	685												
16:30-16:45	276	41	317	241	26	267				197	13	210	714	80	794												
16:45-17:00	218	30	248	239	26	265				204	11	215	661	67	728												
1時間計	967	126	1,093	926	99	1,025				747	55	802	2,640	280	2,920	2,920	2,907	3,008	2,996	2,920	2,907	3,014	2,996	2,996	2,996		
17:00-17:15	209	26	235	227	22	249				206	10	216	642	58	700												
17:15-17:30	284	25	309	259	24	283				186	14	200	729	63	792												
17:30-17:45	289	20	309	226	17	243				203	21	224	718	58	776												
17:45-18:00	275	24	299	208	17	225				209	10	219	692	51	743												
1時間計	1,057	95	1,152	920	80	1,000				804	55	859	2,781	230	3,011	3,011	3,049	2,987	2,910	3,011	3,049	2,981	2,910	2,910	2,910		
18:00-18:15	222	18	240	234	17	251				237	10	247	693	45	738												
18:15-18:30	192	9	201	250	13	263				240	20	260	682	42	724												
18:30-18:45	241	22	263	213	9	222				212	8	220	666	39	705												
18:45-19:00	228	9	237	207	15	222				204	17	221	639	41	680												
1時間計	883	58	941	904	54	958				893	55	948	2,680	167													

自動車実測交通量調査結果と需要交通量算定結果(実測交通量+待ち行列の増分(台数))

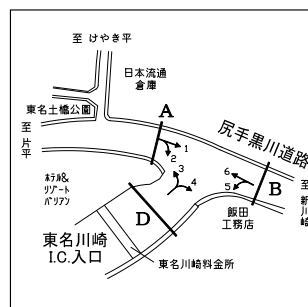
調査地点 : 05 東名入口
 調査年月日 : 平成24年11月13日(火) 天候: 晴れ

流入部	A
直進	2
右折	2



方向	流入部A														待ち行列							
	実測交通量									流入部A合計					渋滞長 (m)	換算台 数(台)	待ち行 列の増 分(台)	直進×2		右折×2		待ち行 列の増 分(台)
	小型 (台)	大型 (台)	合計 (台)	1 直進 小型 (台)	1 直進 大型 (台)	1 直進 合計 (台)	2 右折 小型 (台)	2 右折 大型 (台)	2 右折 合計 (台)	小型 (台)	大型 (台)	合計 (台)	渋滞長 (m)	換算台 数(台)				渋滞長 (m)	換算台 数(台)	渋滞長 (m)	換算台 数(台)	
7:00-7:15				139	19	158	47	2	49	186	21	207			0	0	0	0	0	0		
7:15-7:30				114	23	137	185	17	202	299	40	339			0	0	0	0	0	0		
7:30-7:45				177	20	197	121	10	131	298	30	328			0	0	0	0	0	0		
7:45-8:00				193	36	229	127	13	140	320	49	369			0	0	0	0	0	0		
1時間計				623	98	721	480	42	522	1,103	140	1,243					0	0		0		
8:00-8:15				184	24	208	90	10	100	274	34	308			0	0	0	0	0	0		
8:15-8:30				177	27	204	104	7	111	281	34	315			0	0	0	0	0	0		
8:30-8:45				182	18	200	97	8	105	279	26	305			0	0	0	0	0	0		
8:45-9:00				154	24	178	91	2	93	245	26	271			0	0	0	0	0	0		
1時間計				697	93	790	382	27	409	1,079	120	1,199					0	0		0		
9:00-9:15				157	45	202	116	8	124	273	53	326			0	0	0	0	0	0		
9:15-9:30				162	23	185	123	8	131	285	31	316			0	0	0	0	0	0		
9:30-9:45				146	35	181	144	16	160	290	51	341			0	0	0	0	0	0		
9:45-10:00				151	30	181	122	4	126	273	34	307			0	0	0	0	0	0		
1時間計				616	133	749	505	36	541	1,121	169	1,290					0	0		0		
10:00-10:15				165	31	196	97	11	108	262	42	304			0	0	0	0	0	0		
10:15-10:30				123	31	154	132	7	139	255	38	293			0	0	0	0	0	0		
10:30-10:45				171	26	197	95	5	100	266	31	297			0	0	0	0	0	0		
10:45-11:00				164	25	189	93	3	96	257	28	285			0	0	0	0	0	0		
1時間計				623	113	736	417	26	443	1,040	139	1,179					0	0		0		
11:00-11:15				181	18	199	128	23	151	309	41	350			0	0	0	10	1	1		
11:15-11:30				172	21	193	87	9	96	259	30	289			0	0	0	0	0	-1		
11:30-11:45				150	23	173	90	8	98	240	31	271			0	0	0	0	0	0		
11:45-12:00				164	21	185	104	13	117	268	34	302			0	0	0	0	0	0		
1時間計				667	83	750	409	53	462	1,076	136	1,212					0	0		0		
12:00-12:15				154	25	179	79	16	95	233	41	274			0	0	0	0	0	0		
12:15-12:30				178	11	189	93	14	107	271	25	296			0	0	0	0	0	0		
12:30-12:45				154	24	178	89	7	96	243	31	274			0	0	0	0	0	0		
12:45-13:00				164	13	177	100	11	111	264	24	288			0	0	0	0	0	0		
1時間計				650	73	723	361	48	409	1,011	121	1,132					0	0		0		
13:00-13:15				153	20	173	69	9	78	222	29	251			0	0	0	0	0	0		
13:15-13:30				140	21	161	99	13	112	239	34	273			0	0	0	0	0	0		
13:30-13:45				177	14	191	87	10	97	264	24	288			0	0	0	0	0	0		
13:45-14:00				170	24	194	64	11	75	234	35	269			0	0	0	0	0	0		
1時間計				640	79	719	319	43	362	959	122	1,081					0	0		0		
14:00-14:15				156	26	182	75	10	85	231	36	267			0	0	0	0	0	0		
14:15-14:30				171	27	198	106	15	121	277	42	319			0	0	0	0	0	0		
14:30-14:45				154	30	184	96	14	110	250	44	294			0	0	0	0	0	0		
14:45-15:00				170	19	189	72	12	84	242	31	273			0	0	0	0	0	0		
1時間計				651	102	753	349	51	400	1,000	153	1,153					0	0		0		
15:00-15:15				182	28	210	97	14	111	279	42	321			0	0	0	0	0	0		
15:15-15:30				121	20	141	86	11	97	207	31	238			0	0	0	0	0	0		
15:30-15:45				181	28	209	105	16	121	286	44	330			0	0	0	0	0	0		
15:45-16:00				179	15	194	94	13	107	273	28	301			0	0	0	0	0	0		
1時間計				663	91	754	382	54	436	1,045	145	1,190					0	0		0		
16:00-16:15				150	16	166	110	11	121	260	27	287			0	0	0	0	0	0		
16:15-16:30				123	12	135	90	16	106	213	28	241			0	0	0	0	0	0		
16:30-16:45				152	25	177	124	16	140	276	41	317			0	0	0	0	0	0		
16:45-17:00				128	16	144	88	14	102	216	30	246			0	0	0	15	2	2		
1時間計				553	69	622	412	57	469	965	126	1,091					0	0		2		
17:00-17:15				109	14	123	102	12	114	211	26	237			0	0	0	0	0	-2		
17:15-17:30				149	13	162	135	12	147	284	25	309			0	0	0	0	0	0		
17:30-17:45				142	10	152	147	10	157	289	20	309			0	0	0	0	0	0		
17:45-18:00				157	14	171	118	10	128	275	24	299			0	0	0	0	0	0		
1時間計				557	51	608	502	44	546	1,059	95	1,154					0	0		-2		
18:00-18:15				134	11	145	88	7	95	222	18	240			0	0	0	0	0	0		
18:15-18:30				112	5	117	80	4	84	192	9	201			0	0	0	0	0	0		
18:30-18:45				132	10	142	109	12	121	241	22	263			0	0	0	0	0	0		
18:45-19:00				132	6	138	96	3	99	228	9	237			0	0	0	0	0	0		
1時間計				510	32	542	373	26	399	883	58	941					0	0		0		
全時間合計				7,450	1,017	8,467	4,891	507	5,398	12,341	1,524	13,865					0	0		0		

注1) 待ち行列への換算台数は渋滞長の増分/停止待ち行列内での停止時車頭間隔×車線数、停止待ち行列内での停止時車頭間隔は小型車6m・大型車12mとして算定。



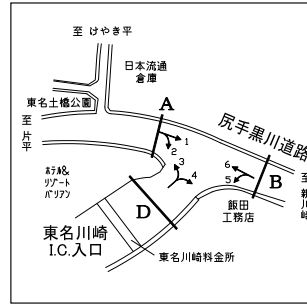
方向	流入部A											15分集計ピーク1時間								
	需要交通量(実測交通量+待ち行列の増分(台数))											実測交通量				需要交通量				
	1 直進			2 右折			流入部A合計			7:00~	7:15~	7:30~	7:45~	7:00~	7:15~	7:30~	7:45~			
	小型(台)	大型(台)	合計(台)	小型(台)	大型(台)	合計(台)	小型(台)	大型(台)	合計(台)	小型(台)	大型(台)	合計(台)	7:00~	7:15~	7:30~	7:45~	7:00~	7:15~	7:30~	7:45~
7:00-7:15				139	19	158	47	2	49	186	21	207	1,243	1,344	1,320	1,297	1,243	1,344	1,320	1,297
7:15-7:30				114	23	137	185	17	202	299	40	339								
7:30-7:45				177	20	197	121	10	131	298	30	328								
7:45-8:00				193	36	229	127	13	140	320	49	369								
1時間計				623	98	721	480	42	522	1,103	140	1,243								
8:00-8:15				184	24	208	90	10	100	274	34	308	1,199	1,217	1,218	1,254	1,199	1,217	1,218	1,254
8:15-8:30				177	27	204	104	7	111	281	34	315								
8:30-8:45				182	18	200	97	8	105	279	26	305								
8:45-9:00				154	24	178	91	2	93	245	26	271								
1時間計				697	93	790	382	27	409	1,079	120	1,199								
9:00-9:15				157	45	202	116	8	124	273	53	326	1,290	1,268	1,245	1,290	1,268	1,245	1,290	1,268
9:15-9:30				162	23	185	123	8	131	285	31	316								
9:30-9:45				146	35	181	144	16	160	290	51	341								
9:45-10:00				151	30	181	122	4	126	273	34	307								
1時間計				616	133	749	505	36	541	1,121	169	1,290								
10:00-10:15				165	31	196	97	11	108	262	42	304	1,179	1,225	1,221	1,201	1,179	1,226	1,221	1,201
10:15-10:30				123	31	154	132	7	139	255	38	293								
10:30-10:45				171	26	197	95	5	100	266	31	297								
10:45-11:00				164	25	189	93	3	96	257	28	285								
1時間計				623	113	736	417	26	443	1,040	139	1,179								
11:00-11:15				181	18	199	129	23	152	310	41	351	1,212	1,136	1,143	1,146	1,212	1,135	1,143	1,146
11:15-11:30				172	21	193	86	9	95	258	30	288								
11:30-11:45				150	23	173	90	8	98	240	31	271								
11:45-12:00				164	21	185	104	13	117	268	34	302								
1時間計				667	83	750	409	53	462	1,076	136	1,212								
12:00-12:15				154	25	179	79	16	95	233	41	274	1,132	1,109	1,086	1,100	1,132	1,109	1,086	1,100
12:15-12:30				178	11	189	93	14	107	271	25	296								
12:30-12:45				154	24	178	89	7	96	243	31	274								
12:45-13:00				164	13	177	100	11	111	264	24	288								
1時間計				650	73	723	361	48	409	1,011	121	1,132								
13:00-13:15				153	20	173	69	9	78	222	29	251	1,081	1,097	1,143	1,149	1,081	1,143	1,149	1,149
13:15-13:30				140	21	161	99	13	112	239	34	273								
13:30-13:45				177	14	191	87	10	97	264	24	288								
13:45-14:00				170	24	194	64	11	75	234	35	269								
1時間計				640	79	719	319	43	362	959	122	1,081								
14:00-14:15				156	26	182	75	10	85	231	36	267	1,153	1,207	1,126	1,162	1,153	1,207	1,126	1,162
14:15-14:30				171	27	198	106	15	121	277	42	319								
14:30-14:45				154	30	184	96	14	110	250	44	294								
14:45-15:00				170	19	189	72	12	84	242	31	273								
1時間計				651	102	753	349	51	400	1,000	153	1,153								
15:00-15:15				182	28	210	97	14	111	279	42	321	1,190	1,156	1,159	1,146	1,190	1,156	1,159	1,146
15:15-15:30				121	20	141	86	11	97	207	31	238								
15:30-15:45				181	28	209	105	16	121	286	44	330								
15:45-16:00				179	15	194	94	13	107	273	28	301								
1時間計				663	91	754	382	54	436	1,045	145	1,190								
16:00-16:15				150	16	166	110	11	121	260	27	287	1,091	1,041	1,109	1,101	1,091	1,109	1,101	1,101
16:15-16:30				123	12	135	90	16	106	213	28	241								
16:30-16:45				152	25	177	124	16	140	276	41	317								
16:45-17:00				128	16	144	90	14	104	218	30	248								
1時間計				553	69	622	414	57	471	967	126	1,093								
17:00-17:15				109	14	123	100	12	112	209	26	235	1,154	1,157	1,049	1,003	1,154	1,157	1,049	1,003
17:15-17:30				149	13	162	135	12	147	284	25	309								
17:30-17:45				142	10	152	147	10	157	289	20	309								
17:45-18:00				157	14	171	118	10	128	275	24	299								
1時間計				557	51	608	500	44	544	1,057	95	1,152								
18:00-18:15				134	11	145	88	7	95	222	18	240	941				941			
18:15-18:30				112	5	117	80	4	84	192	9	201								
18:30-18:45				132	10	142	109	12	121	241	22	263								
18:45-19:00				132	6	138	96	3	99	228	9	237								
1時間計				510	32	542	373	26	399	883	58	941								
全時間合計				7,450	1,017	8,467	4,891	507	5,398	12,341	1,524	13,865								

注2) 1,344 流入部総流入交通量最大時間帯

自動車実測交通量調査結果と需要交通量算定結果(実測交通量+待ち行列の増分(台数))

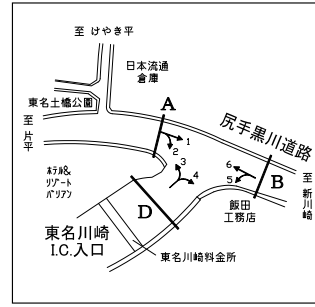
調査地点 :05 東名入口
 調査年月日:平成24年11月13日(火) 天候:晴れ

流入部	B
直左	1
直進	1



方向	流入部B															待ち行列		
	実測交通量									流入部B合計			待ち行列					
	5 左折			6 直進			小型	大型	合計	小型	大型	合計	直左	待ち行列の増分	直進	待ち行列の増分	待ち行列の増分	
小型	大型	合計	小型	大型	合計	小型	大型	合計	小型	大型	合計	渋滞長(m)	換算台数(台)	渋滞長(m)	換算台数(台)	渋滞長(m)	換算台数(台)	
7:00-7:15	42	4	46	46	7	53			88	11	99	0	0	0	0	0	0	
7:15-7:30	120	6	126	129	17	146			249	23	272	0	0	0	0	0	0	
7:30-7:45	110	8	118	180	36	216			290	44	334	0	0	0	0	0	0	
7:45-8:00	97	8	105	151	30	181			248	38	286	0	0	0	0	0	0	
1時間計	369	26	395	506	90	596			875	116	991			0				
8:00-8:15	66	2	68	114	34	148			180	36	216	0	0	0	0	0	0	
8:15-8:30	93	7	100	165	31	196			258	38	296	0	0	0	0	0	0	
8:30-8:45	78	6	84	120	32	152			198	38	236	0	0	0	0	0	0	
8:45-9:00	67	6	73	150	26	176			217	32	249	0	0	0	0	0	0	
1時間計	304	21	325	549	123	672			853	144	997			0				
9:00-9:15	64	4	68	141	30	171			205	34	239	0	0	0	0	0	0	
9:15-9:30	67	5	72	122	27	149			189	32	221	0	0	0	0	0	0	
9:30-9:45	73	7	80	147	31	178			220	38	258	0	0	0	0	0	0	
9:45-10:00	78	6	84	120	29	149			198	35	233	0	0	0	0	0	0	
1時間計	282	22	304	530	117	647			812	139	951			0				
10:00-10:15	87	6	93	110	34	144			197	40	237	0	0	0	0	0	0	
10:15-10:30	65	4	69	151	23	174			216	27	243	0	0	0	0	0	0	
10:30-10:45	76	1	77	156	22	178			232	23	255	0	0	0	0	0	0	
10:45-11:00	62	6	68	135	31	166			197	37	234	0	0	0	0	0	0	
1時間計	290	17	307	552	110	662			842	127	969			0				
11:00-11:15	74	10	84	147	29	176			221	39	260	0	0	0	0	0	0	
11:15-11:30	56	11	67	160	26	186			216	37	253	0	0	0	0	0	0	
11:30-11:45	64	8	72	159	29	188			223	37	260	0	0	0	0	0	0	
11:45-12:00	55	9	64	118	18	136			173	27	200	0	0	0	0	0	0	
1時間計	249	38	287	584	102	686			833	140	973			0				
12:00-12:15	60	7	67	108	8	116			168	15	183	0	0	0	0	0	0	
12:15-12:30	65	12	77	136	13	149			201	25	226	0	0	0	0	0	0	
12:30-12:45	63	10	73	129	16	145			192	26	218	0	0	0	0	0	0	
12:45-13:00	46	7	53	130	14	144			176	21	197	0	0	0	0	0	0	
1時間計	234	36	270	503	51	554			737	87	824			0				
13:00-13:15	55	10	65	103	12	115			158	22	180	0	0	0	0	0	0	
13:15-13:30	48	12	60	145	27	172			193	39	232	0	0	0	0	0	0	
13:30-13:45	54	13	67	128	26	154			182	39	221	0	0	0	0	0	0	
13:45-14:00	58	12	70	160	11	171			218	23	241	0	0	0	0	0	0	
1時間計	215	47	262	536	76	612			751	123	874			0				
14:00-14:15	68	12	80	142	14	156			210	26	236	0	0	0	0	0	0	
14:15-14:30	41	10	51	163	24	187			204	34	238	0	0	0	0	0	0	
14:30-14:45	52	11	63	138	29	167			190	40	230	0	0	0	0	0	0	
14:45-15:00	60	17	77	113	14	127			173	31	204	0	0	0	0	0	0	
1時間計	221	50	271	556	81	637			777	131	908			0				
15:00-15:15	50	5	55	146	20	166			196	25	221	0	0	0	0	0	0	
15:15-15:30	65	14	79	153	22	175			218	36	254	0	0	0	0	0	0	
15:30-15:45	64	13	77	152	15	167			216	28	244	0	0	0	0	0	0	
15:45-16:00	60	7	67	150	14	164			210	21	231	0	0	0	0	0	0	
1時間計	239	39	278	601	71	672			840	110	950			0				
16:00-16:15	62	12	74	170	10	180			232	22	254	0	0	0	0	0	0	
16:15-16:30	58	9	67	156	16	172			214	25	239	0	0	0	0	0	0	
16:30-16:45	67	10	77	174	16	190			241	26	267	0	0	0	0	0	0	
16:45-17:00	71	12	83	168	14	182			239	26	265	0	0	0	0	0	0	
1時間計	258	43	301	668	56	724			926	99	1025			0				
17:00-17:15	74	7	81	153	15	168			227	22	249	0	0	0	0	0	0	
17:15-17:30	84	8	92	169	16	185			253	24	277	40	6	6	0	0	0	
17:30-17:45	68	9	77	164	8	172			232	17	249	0	0	-6	0	0	0	
17:45-18:00	65	8	73	143	9	152			208	17	225	0	0	0	0	0	0	
1時間計	291	32	323	629	48	677			920	80	1,000			0				
18:00-18:15	64	8	72	170	9	179			234	17	251	0	0	0	0	0	0	
18:15-18:30	53	5	58	197	8	205			250	13	263	0	0	0	0	0	0	
18:30-18:45	52	4	56	161	5	166			213	9	222	0	0	0	0	0	0	
18:45-19:00	50	3	53	157	12	169			207	15	222	0	0	0	0	0	0	
1時間計	219	20	239	685	34	719			904	54	958			0				
全時間合計	3,171	391	3,562	6,899	959	7,858			10,070	1,350	11,420			0				

注1) 待ち行列への換算台数は渋滞長の増分/停止待ち行列内での停止時間間隔×車線数、停止待ち行列内での停止時間間隔は小型車6m・大型車12mとして算定。



方向	流入部B									15分集計ピーク1時間											
	需要交通量(実測交通量+待ち行列の増分(台数))									実測交通量				需要交通量							
	5 左折			6 直進			流入部B合計			7:00~	7:15~	7:30~	7:45~	7:00~	7:15~	7:30~	7:45~				
	小型(台)	大型(台)	合計(台)	小型(台)	大型(台)	合計(台)	小型(台)	大型(台)	合計(台)	小型(台)	大型(台)	合計(台)	7:00~	7:15~	7:30~	7:45~	7:00~	7:15~	7:30~	7:45~	
7:00-7:15	42	4	46	46	7	53				88	11	99	991	1,108	1,132	1,034	991	1,108	1,132	1,034	
7:15-7:30	120	6	126	129	17	146				249	23	272									
7:30-7:45	110	8	118	180	36	216				290	44	334									
7:45-8:00	97	8	105	151	30	181				248	38	286									
1時間計	369	26	395	506	90	596				875	116	991									
8:00-8:15	66	2	68	114	34	148				180	36	216	997	1,020	945	1,034	997	1,020	945	1,034	
8:15-8:30	93	7	100	165	31	196				258	38	296									
8:30-8:45	78	6	84	120	32	152				198	38	236									
8:45-9:00	67	6	73	150	26	176				217	32	249									
1時間計	304	21	325	549	123	672				853	144	997									
9:00-9:15	64	4	68	141	30	171				205	34	239	951	949	971	967	951	949	971	967	
9:15-9:30	67	5	72	122	27	149				189	32	221									
9:30-9:45	73	7	80	147	31	178				220	38	258									
9:45-10:00	78	6	84	120	29	149				198	35	233									
1時間計	282	22	304	530	117	647				812	139	951									
10:00-10:15	87	6	93	110	34	144				197	40	237	969	992	1,002	968	969	992	1,002	968	
10:15-10:30	65	4	69	151	23	174				216	27	243									
10:30-10:45	76	1	77	156	22	178				232	23	255									
10:45-11:00	62	6	68	135	31	166				197	37	234									
1時間計	290	17	307	552	110	662				842	127	969									
11:00-11:15	74	10	84	147	29	176				221	39	260	973	896	1,007	827	973	896	1,007	827	
11:15-11:30	56	11	67	160	26	186				216	37	253									
11:30-11:45	64	8	72	159	29	188				223	37	260									
11:45-12:00	55	9	64	118	18	136				173	27	200									
1時間計	249	38	287	584	102	686				833	140	973									
12:00-12:15	60	7	67	108	8	116				168	15	183	824	821	827	827	824	821	827	827	
12:15-12:30	65	12	77	136	13	149				201	25	226									
12:30-12:45	63	10	73	129	16	145				192	26	218									
12:45-13:00	46	7	53	130	14	144				176	21	197									
1時間計	234	36	270	503	51	554				737	87	824									
13:00-13:15	55	10	65	103	12	115				158	22	180	874	930	936	830	874	930	936	830	
13:15-13:30	48	12	60	145	27	172				193	39	232									
13:30-13:45	54	13	67	128	26	154				182	39	221									
13:45-14:00	58	12	70	160	11	171				218	23	241									
1時間計	215	47	262	536	76	612				751	123	874									
14:00-14:15	68	12	80	142	14	156				210	26	236	908	893	909	945	908	893	909	945	
14:15-14:30	41	10	51	163	24	187				204	34	238									
14:30-14:45	52	11	63	138	29	167				190	40	230									
14:45-15:00	60	17	77	113	14	127				173	31	204									
1時間計	221	50	271	556	81	637				777	131	908									
15:00-15:15	50	5	55	146	20	166				196	25	221	950	983	968	923	950	983	923	968	
15:15-15:30	65	14	79	153	22	175				218	36	254									
15:30-15:45	64	13	77	152	15	167				216	28	244									
15:45-16:00	60	7	67	150	14	164				210	21	231									
1時間計	239	39	278	601	71	672				840	110	950									
16:00-16:15	62	12	74	170	10	180				232	22	254	1,025	1,020	1,058	1,025	1,020	1,058	1,025	1,020	
16:15-16:30	58	9	67	156	16	172				214	25	239									
16:30-16:45	67	10	77	174	16	190				241	26	267									
16:45-17:00	71	12	83	168	14	182				239	26	265									
1時間計	258	43	301	668	56	724				926	99	1,025									
17:00-17:15	74	7	81	153	15	168				227	22	249	1,000	988	1,040	1,040	1,000	988	1,040	982	
17:15-17:30	88	8	96	171	16	187				259	24	283									
17:30-17:45	64	9	73	162	8	170				226	17	243									
17:45-18:00	65	8	73	143	9	152				208	17	225									
1時間計	291	32	323	629	48	677				920	80	1,000									
18:00-18:15	64	8	72	170	9	179				234	17	251	958				958				
18:15-18:30	53	5	58	197	8	205				250	13	263									
18:30-18:45	52	4	56	161	5	166				213	9	222									
18:45-19:00	50	3	53	157	12	169				207	15	222									
1時間計	219	20	239	685	34	719				904	54	958									
全時間合計	3,171	391	3,562	6,899	959	7,858				10,070	1,350	11,420									

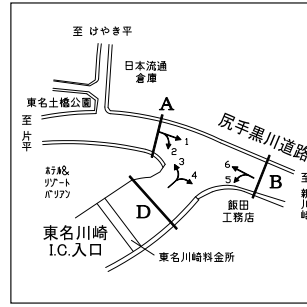
注2) 1,132 流入部総流入交通量最大時間帯

自動車実測交通量調査結果と需要交通量算定結果(実測交通量+待ち行列の増分(台数))

調査地点 : 05 東名入口

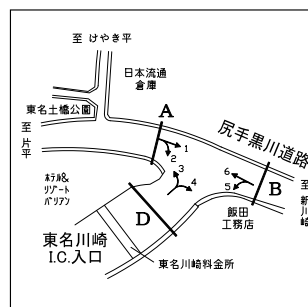
調査年月日 : 平成24年11月13日(火) 天候: 晴れ

流入部	D
左折	1
右折	3



方向	流入部D																			
	実測交通量									待ち行列										
	3 左折			4 右折			流入部D合計			渋滞長		待ち行列の増分	渋滞長		待ち行列の増分	渋滞長		待ち行列の増分		
小型(台)	大型(台)	合計(台)	小型(台)	大型(台)	合計(台)	小型(台)	大型(台)	合計(台)	小型(台)	大型(台)	合計(台)	(m)	換算台数(台)	(台)	(m)	換算台数(台)	(台)	(m)	換算台数(台)	(台)
7:00-7:15	49	8	57			65	20	85	114	28	142									
7:15-7:30	103	20	123			185	17	202	288	37	325									
7:30-7:45	137	22	159			89	10	99	226	32	258									
7:45-8:00	126	24	150			114	28	142	240	52	292									
1時間計	415	74	489			453	75	528	868	149	1017									
8:00-8:15	95	17	112			89	21	110	184	38	222									
8:15-8:30	105	13	118			103	16	119	208	29	237									
8:30-8:45	102	23	125			65	9	74	167	32	199									
8:45-9:00	104	9	113			77	12	89	181	21	202									
1時間計	406	62	468			334	58	392	740	120	860									
9:00-9:15	116	16	132			60	8	68	176	24	200									
9:15-9:30	88	17	105			57	12	69	145	29	174									
9:30-9:45	91	16	107			60	13	73	151	29	180									
9:45-10:00	73	11	84			58	8	66	131	19	150									
1時間計	368	60	428			235	41	276	603	101	704									
10:00-10:15	81	13	94			53	8	61	134	21	155									
10:15-10:30	72	17	89			69	9	78	141	26	167									
10:30-10:45	90	12	102			46	8	54	136	20	156									
10:45-11:00	69	11	80			53	15	68	122	26	148									
1時間計	312	53	365			221	40	261	533	93	626									
11:00-11:15	70	19	89			45	12	57	115	31	146									
11:15-11:30	69	17	86			63	7	70	132	24	156									
11:30-11:45	78	13	91			48	9	57	126	22	148									
11:45-12:00	78	19	97			40	5	45	118	24	142									
1時間計	295	68	363			196	33	229	491	101	592									
12:00-12:15	64	7	71			35	9	44	99	16	115									
12:15-12:30	69	4	73			56	6	62	125	10	135									
12:30-12:45	93	8	101			77	6	83	170	14	184									
12:45-13:00	101	10	111			49	16	65	150	26	176									
1時間計	327	29	356			217	37	254	544	66	610									
13:00-13:15	87	11	98			44	11	55	131	22	153									
13:15-13:30	77	11	88			56	14	70	133	25	158									
13:30-13:45	89	15	104			57	7	64	146	22	168									
13:45-14:00	80	16	96			59	12	71	139	28	167									
1時間計	333	53	386			216	44	260	549	97	646									
14:00-14:15	69	5	74			48	14	62	117	19	136									
14:15-14:30	99	5	104			57	17	74	156	22	178									
14:30-14:45	101	7	108			63	15	78	164	22	186									
14:45-15:00	65	7	72			80	7	87	145	14	159									
1時間計	334	24	358			248	53	301	582	77	659									
15:00-15:15	115	24	139			51	9	60	166	33	199									
15:15-15:30	94	11	105			73	8	81	167	19	186									
15:30-15:45	119	11	130			70	6	76	189	17	206									
15:45-16:00	109	7	116			98	8	106	207	15	222									
1時間計	437	53	490			292	31	323	729	84	813									
16:00-16:15	100	12	112			55	5	60	155	17	172									
16:15-16:30	133	7	140			58	7	65	191	14	205									
16:30-16:45	103	7	110			94	6	100	197	13	210									
16:45-17:00	131	6	137			73	5	78	204	11	215									
1時間計	467	32	499			280	23	303	747	55	802									
17:00-17:15	146	7	153			60	3	63	206	10	216									
17:15-17:30	117	9	126			69	5	74	186	14	200									
17:30-17:45	140	10	150			63	11	74	203	21	224									
17:45-18:00	134	7	141			75	3	78	209	10	219									
1時間計	537	33	570			267	22	289	804	55	859									
18:00-18:15	162	3	165			75	7	82	237	10	247									
18:15-18:30	148	12	160			92	8	100	240	20	260									
18:30-18:45	147	7	154			65	1	66	212	8	220									
18:45-19:00	130	10	140			74	7	81	204	17	221									
1時間計	587	32	619			306	23	329	893	55	948									
全時間合計	4,818	573	5,391			3,265	480	3,745	8,083	1,053	9,136									

注1) 待ち行列への換算台数=渋滞長の増分/停止待ち行列内での停止時車頭間隔×車線数、停止待ち行列内での停止時車頭間隔は小型車6m・大型車12mとして算定。



方向	流入部D									15分集計ピーク1時間										
	需要交通量(実測交通量+待ち行列の増分(台数))									実測交通量				需要交通量						
	3 左折			4 右折			流入部D合計			7:00~	7:15~	7:30~	7:45~	7:00~	7:15~	7:30~	7:45~			
	小型(台)	大型(台)	合計(台)	小型(台)	大型(台)	合計(台)	小型(台)	大型(台)	合計(台)	小型(台)	大型(台)	合計(台)	7:00~	7:15~	7:30~	7:45~	7:00~	7:15~	7:30~	7:45~
7:00-7:15	49	8	57				65	20	85	114	28	142	1,017				1,017			
7:15-7:30	103	20	123				185	17	202	288	37	325		1,097				1,097		
7:30-7:45	137	22	159				89	10	99	226	32	258			1,009				1,009	
7:45-8:00	126	24	150				114	28	142	240	52	292				950				950
1時間計	415	74	489				453	75	528	868	149	1,017								
8:00-8:15	95	17	112				89	21	110	184	38	222	860							
8:15-8:30	105	13	118				103	16	119	208	29	237					860			
8:30-8:45	102	23	125				65	9	74	167	32	199								
8:45-9:00	104	9	113				77	12	89	181	21	202								
1時間計	406	62	468				334	58	392	740	120	860		838						
9:00-9:15	116	16	132				60	8	68	176	24	200								
9:15-9:30	88	17	105				57	12	69	145	29	174								
9:30-9:45	91	16	107				60	13	73	151	29	180								
9:45-10:00	73	11	84				58	8	66	131	19	150								
1時間計	368	60	428				235	41	276	603	101	704		659						
10:00-10:15	81	13	94				53	8	61	134	21	155								
10:15-10:30	72	17	89				69	9	78	141	26	167								
10:30-10:45	90	12	102				46	8	54	136	20	156								
10:45-11:00	69	11	80				53	15	68	122	26	148								
1時間計	312	53	365				221	40	261	533	93	626		617						
11:00-11:15	70	19	89				45	12	57	115	31	146								
11:15-11:30	69	17	86				63	7	70	132	24	156								
11:30-11:45	78	13	91				48	9	57	126	22	148								
11:45-12:00	78	19	97				40	5	45	118	24	142								
1時間計	295	68	363				196	33	229	491	101	592		561						
12:00-12:15	64	7	71				35	9	44	99	16	115								
12:15-12:30	69	4	73				56	6	62	125	10	135								
12:30-12:45	93	8	101				77	6	83	170	14	184								
12:45-13:00	101	10	111				49	16	65	150	26	176								
1時間計	327	29	356				217	37	254	544	66	610		648						
13:00-13:15	87	11	98				44	11	55	131	22	153								
13:15-13:30	77	11	88				56	14	70	133	25	158								
13:30-13:45	89	15	104				57	7	64	146	22	168								
13:45-14:00	80	16	96				59	12	71	139	28	167								
1時間計	333	53	386				216	44	260	549	97	646		629						
14:00-14:15	69	5	74				48	14	62	117	19	136								
14:15-14:30	99	5	104				57	17	74	156	22	178								
14:30-14:45	101	7	108				63	15	78	164	22	186								
14:45-15:00	65	7	72				80	7	87	145	14	159								
1時間計	334	24	358				248	53	301	582	77	659		659						
15:00-15:15	115	24	139				51	9	60	166	33	199								
15:15-15:30	94	11	105				73	8	81	167	19	186								
15:30-15:45	119	11	130				70	6	76	189	17	206								
15:45-16:00	109	7	116				98	8	106	207	15	222								
1時間計	437	53	490				292	31	323	729	84	813		786						
16:00-16:15	100	12	112				55	5	60	155	17	172								
16:15-16:30	133	7	140				58	7	65	191	14	205								
16:30-16:45	103	7	110				94	6	100	197	13	210								
16:45-17:00	131	6	137				73	5	78	204	11	215								
1時間計	467	32	499				280	23	303	747	55	802		846						
17:00-17:15	146	7	153				60	3	63	206	10	216								
17:15-17:30	117	9	126				69	5	74	186	14	200								
17:30-17:45	140	10	150				63	11	74	203	21	224								
17:45-18:00	134	7	141				75	3	78	209	10	219								
1時間計	537	33	570				267	22	289	804	55	859		890						
18:00-18:15	162	3	165				75	7	82	237	10	247								
18:15-18:30	148	12	160				92	8	100	240	20	260								
18:30-18:45	147	7	154				65	1	66	212	8	220								
18:45-19:00	130	10	140				74	7	81	204	17	221								
1時間計	587	32	619				306	23	329	893	55	948		948						
全時間合計	4,818	573	5,391				3,265	480	3,745	8,083	1,053	9,136								

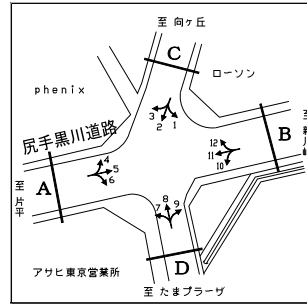
注2) 1,097 流入部総流入交通量最大時間帯

自動車実測交通量調査結果と需要交通量算定結果(実測交通量+待ち行列の増分(台数))

調査地点 : 06 犬蔵

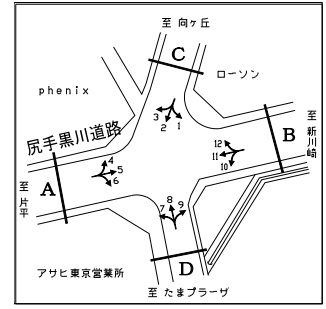
調査年月日 : 平成24年11月13日(火) 天候:晴れ

交差点総流入交通量



方向	交差点総流入交通量															待ち行列の増分			
	実測交通量															流入部A	流入部B	流入部C	流入部D
	流入部A			流入部B			流入部C			流入部D			総流入交通量計						
小型(台)	大型(台)	合計(台)	小型(台)	大型(台)	合計(台)	小型(台)	大型(台)	合計(台)	小型(台)	大型(台)	合計(台)	小型(台)	大型(台)	合計(台)					
7:00-7:15	253	27	280	194	32	226	57	6	63	105	6	111	609	71	680	0	0	0	0
7:15-7:30	223	24	247	245	30	275	80	4	84	101	11	112	649	69	718	0	10	0	0
7:30-7:45	217	24	241	349	37	386	93	5	98	157	9	166	816	75	891	0	-10	0	8
7:45-8:00	256	38	294	299	64	363	79	7	86	97	11	108	731	120	851	0	0	3	-6
1時間計	949	113	1,062	1,087	163	1,250	309	22	331	460	37	497	2,805	335	3,140	0	0	3	2
8:00-8:15	262	36	298	279	62	341	73	9	82	103	8	111	717	115	832	0	0	0	-2
8:15-8:30	252	36	288	314	53	367	99	7	106	114	8	122	779	104	883	0	2	3	3
8:30-8:45	238	25	263	237	47	284	78	7	85	115	12	127	668	91	759	0	-2	-4	-3
8:45-9:00	191	26	217	237	46	283	77	13	90	115	7	122	620	92	712	0	0	-2	0
1時間計	943	123	1,066	1,067	208	1,275	327	36	363	447	35	482	2,784	402	3,186	0	0	-3	-2
9:00-9:15	174	27	201	239	40	279	71	19	90	81	17	98	565	103	668	1	0	0	0
9:15-9:30	174	15	189	166	27	193	48	5	53	70	10	80	458	57	515	-1	0	0	12
9:30-9:45	152	15	167	284	51	335	62	3	65	108	6	114	606	75	681	0	0	0	-7
9:45-10:00	150	21	171	234	42	276	88	9	97	84	5	89	556	77	633	0	0	2	-5
1時間計	650	78	728	923	160	1,083	269	36	305	343	38	381	2,185	312	2,497	0	0	2	0
10:00-10:15	216	42	258	231	58	289	96	10	106	84	8	92	627	118	745	0	0	7	0
10:15-10:30	162	25	187	227	48	275	101	14	115	99	11	110	589	98	687	0	0	-2	5
10:30-10:45	159	21	180	244	44	288	57	10	67	80	11	91	540	86	626	0	0	-7	-5
10:45-11:00	164	19	183	181	32	213	79	7	86	74	9	83	498	67	565	0	0	0	0
1時間計	701	107	808	883	182	1,065	333	41	374	337	39	376	2,254	369	2,623	0	0	-2	0
11:00-11:15	198	19	217	213	34	247	93	5	98	129	19	148	633	77	710	0	0	0	0
11:15-11:30	184	10	194	266	40	306	65	6	71	81	8	89	596	64	660	0	0	6	0
11:30-11:45	161	7	168	268	38	306	66	6	72	83	6	89	578	57	635	0	0	2	0
11:45-12:00	192	24	216	180	23	203	75	4	79	106	8	114	553	59	612	0	0	-5	0
1時間計	735	60	795	927	135	1,062	299	21	320	399	41	440	2,360	257	2,617	0	0	3	0
12:00-12:15	179	37	216	265	38	303	69	8	77	89	8	97	602	91	693	0	0	-3	0
12:15-12:30	177	19	196	157	25	182	69	10	79	114	7	121	517	61	578	0	0	0	0
12:30-12:45	162	31	193	242	31	273	66	8	74	82	8	90	552	78	630	0	0	0	0
12:45-13:00	157	13	170	210	31	241	59	7	66	92	8	100	518	59	577	0	0	0	0
1時間計	675	100	775	874	125	999	263	33	296	377	31	408	2,189	289	2,478	0	0	-3	0
13:00-13:15	181	13	194	287	40	327	74	7	81	90	8	98	632	68	700	0	0	0	0
13:15-13:30	189	14	203	292	48	340	55	5	60	81	8	89	617	75	692	0	0	0	0
13:30-13:45	184	10	194	301	38	339	76	3	79	101	6	107	662	57	719	0	0	0	0
13:45-14:00	132	15	147	224	16	240	84	8	92	117	12	129	557	51	608	0	0	5	2
1時間計	686	52	738	1,104	142	1,246	289	23	312	389	34	423	2,468	251	2,719	0	0	5	2
14:00-14:15	194	34	228	301	38	339	87	12	99	90	8	98	672	92	764	0	0	-5	-2
14:15-14:30	219	28	247	251	37	288	101	11	112	125	21	146	696	97	793	0	0	6	0
14:30-14:45	213	26	239	238	42	280	84	9	93	76	4	80	611	81	692	0	0	-3	8
14:45-15:00	154	25	179	222	30	252	73	9	82	78	7	85	527	71	598	0	0	0	-8
1時間計	780	113	893	1,012	147	1,159	345	41	386	369	40	409	2,506	341	2,847	0	0	-2	-2
15:00-15:15	197	20	217	232	40	272	83	11	94	129	8	137	641	79	720	0	0	-3	2
15:15-15:30	141	9	150	254	40	294	72	7	79	112	8	120	579	64	643	0	0	2	-2
15:30-15:45	181	16	197	274	25	299	93	2	95	118	10	128	666	53	719	0	0	8	7
15:45-16:00	185	16	201	251	24	275	69	4	73	89	4	93	594	48	642	0	0	-10	-7
1時間計	704	61	765	1,011	129	1,140	317	24	341	448	30	478	2,480	244	2,724	0	0	-3	0
16:00-16:15	228	31	259	247	20	267	89	11	100	88	4	92	652	66	718	0	0	7	0
16:15-16:30	174	30	204	231	25	256	73	6	79	122	8	130	600	69	669	0	0	1	0
16:30-16:45	214	19	233	351	27	378	106	6	112	109	7	116	780	59	839	2	2	2	3
16:45-17:00	153	20	173	230	11	241	65	5	70	101	7	108	549	43	592	-2	-2	-10	-3
1時間計	769	100	869	1,059	83	1,142	333	28	361	420	26	446	2,581	237	2,818	0	0	0	0
17:00-17:15	209	46	255	311	26	337	114	8	122	137	7	144	771	87	858	0	0	11	2
17:15-17:30	274	51	325	262	24	286	92	5	97	136	4	140	764	84	848	4	4	-8	0
17:30-17:45	242	22	264	304	29	333	88	5	93	145	7	152	779	63	842	-4	2	5	1
17:45-18:00	234	37	271	296	21	317	112	4	116	142	4	146	784	66	850	10	0	-8	0
1時間計	959	156	1,115	1,173	100	1,273	406	22	428	560	22	582	3,098	300	3,398	10	6	0	3
18:00-18:15	188	21	209	326	20	346	74	4	78	123	2	125	711	47	758	-10	-1	0	-3
18:15-18:30	204	16	220	334	19	353	85	1	86	114	3	117	737	39	776	0	-3	2	0
18:30-18:45	189	24	213	315	23	338	77	6	83	129	1	130	710	54	764	0	4	-2	0
18:45-19:00	177	9	186	345	21	366	73	3	76	111	4	115	706	37	743	0	-6	0	0
1時間計	758	70	828	1,320	83	1,403	309	14	323	477	10	487	2,864	177	3,041	-10	-6	0	-3
全時間合計	9,309	1,133	10,442	12,440	1,657	14,097	3,799	341	4,140	5,026	383	5,409	30,574	3,514	34,088	0	0	0	0

注1) 待ち行列への換算台数=渋滞長の増分/停止待ち行列内での停止時車頭間隔×車線数、停止待ち行列内での停止時車頭間隔は小型車6m・大型車12mとして算定。



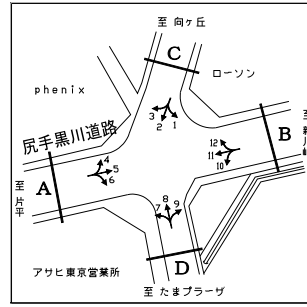
方向	交差点総流入交通量															15分集計ピーク1時間							
	需要交通量(実測交通量+待ち行列の増分(台数))															実測交通量				需要交通量			
	流入部A			流入部B			流入部C			流入部D			総流入交通量計			7:00~	7:15~	7:30~	7:45~	7:00~	7:15~	7:30~	7:45~
	小型(台)	大型(台)	合計(台)	小型(台)	大型(台)	合計(台)	小型(台)	大型(台)	合計(台)	小型(台)	大型(台)	合計(台)	小型(台)	大型(台)	合計(台)	7:00~	7:15~	7:30~	7:45~	7:00~	7:15~	7:30~	7:45~
7:00-7:15	253	27	280	194	32	226	57	6	63	105	6	111	609	71	680	3,140	3,292	3,457	3,325	3,145	3,295	3,458	3,319
7:15-7:30	223	24	247	254	31	285	80	4	84	101	11	112	658	70	728								
7:30-7:45	217	24	241	340	36	376	93	5	98	165	9	174	815	74	889	3,022	2,654	2,576	3,181	3,020	2,656	2,580	
7:45-8:00	256	38	294	299	64	363	82	7	89	91	11	102	728	120	848								
1時間計	949	113	1,062	1,087	163	1,250	312	22	334	462	37	499	2,810	335	3,145	2,497	2,574	2,746	2,500	2,500	2,583	2,746	2,686
8:00-8:15	282	36	298	279	62	341	73	9	82	101	8	109	715	115	830								
8:15-8:30	252	36	288	316	53	369	102	7	109	117	8	125	787	104	891	2,623	2,588	2,561	2,691	2,621	2,579	2,555	2,578
8:30-8:45	238	25	263	235	47	282	74	7	81	112	12	124	659	91	750								
8:45-9:00	191	26	217	237	46	283	75	13	88	115	7	122	618	92	710	2,617	2,600	2,518	2,570	2,620	2,600	2,512	2,505
1時間計	943	123	1,066	1,067	208	1,275	324	36	360	445	35	480	2,779	402	3,181								
9:00-9:15	175	27	202	239	40	279	71	19	90	81	17	98	566	103	669	2,478	2,485	2,599	2,688	2,726	2,783	2,890	2,868
9:15-9:30	173	15	188	166	27	193	48	5	53	81	12	93	468	59	527								
9:30-9:45	152	15	167	284	51	335	62	3	65	101	6	107	599	75	674	2,847	2,803	2,653	2,680	2,721	2,727	2,754	2,868
9:45-10:00	150	21	171	234	42	276	90	9	99	79	5	84	553	77	630								
1時間計	650	78	728	923	160	1,083	271	36	307	342	40	382	2,186	314	2,500	2,719	2,783	2,884	2,857	2,843	2,805	2,649	2,686
10:00-10:15	216	42	258	231	58	289	103	10	113	84	8	92	634	118	752								
10:15-10:30	162	25	187	227	48	275	99	14	113	104	11	115	592	98	690	2,724	2,722	2,748	2,868	2,818	2,964	3,142	3,140
10:30-10:45	159	21	180	244	44	288	51	9	60	75	11	86	529	85	614								
10:45-11:00	164	19	183	181	32	213	79	7	86	74	9	83	498	67	565	3,398	3,298	3,226	3,148	3,417	3,290	3,217	3,137
1時間計	701	107	808	883	182	1,065	332	40	372	337	39	376	2,253	368	2,621								
11:00-11:15	198	19	217	213	34	247	93	5	98	129	19	148	633	77	710	2,878	2,803	2,653	2,680	2,721	2,727	2,754	2,868
11:15-11:30	184	10	194	266	40	306	70	7	77	81	8	89	601	65	666								
11:30-11:45	161	7	168	268	38	306	68	6	74	83	6	89	580	57	637	2,724	2,722	2,748	2,868	2,818	2,964	3,142	3,140
11:45-12:00	192	24	216	180	23	203	70	4	74	106	8	114	548	59	607								
1時間計	735	60	795	927	135	1,062	301	22	323	399	41	440	2,362	258	2,620	2,478	2,485	2,599	2,688	2,726	2,783	2,890	2,868
12:00-12:15	179	37	216	265	38	303	66	8	74	89	8	97	599	91	690								
12:15-12:30	177	19	196	157	25	182	69	10	79	114	7	121	517	61	578	2,847	2,803	2,653	2,680	2,721	2,727	2,754	2,868
12:30-12:45	162	31	193	242	31	273	66	8	74	82	8	90	552	78	630								
12:45-13:00	157	13	170	210	31	241	59	7	66	92	8	100	518	59	577	2,719	2,783	2,884	2,857	2,843	2,805	2,649	2,686
1時間計	675	100	775	874	125	999	260	33	293	377	31	408	2,186	289	2,475								
13:00-13:15	181	13	194	287	40	327	74	7	81	90	8	98	632	68	700	2,847	2,803	2,653	2,680	2,721	2,727	2,754	2,868
13:15-13:30	189	14	203	292	48	340	55	5	60	81	8	89	617	75	692								
13:30-13:45	184	10	194	301	38	339	76	3	79	101	6	107	662	57	719	2,724	2,722	2,748	2,868	2,818	2,964	3,142	3,140
13:45-14:00	132	15	147	224	16	240	89	8	97	119	12	131	564	51	615								
1時間計	686	52	738	1,104	142	1,246	294	23	317	391	34	425	2,475	251	2,726	2,847	2,803	2,653	2,680	2,721	2,727	2,754	2,868
14:00-14:15	194	34	228	301	38	339	82	12	94	88	8	96	665	92	757								
14:15-14:30	219	28	247	251	37	288	107	11	118	125	21	146	702	97	799	2,719	2,783	2,884	2,857	2,843	2,805	2,649	2,686
14:30-14:45	213	26	239	238	42	280	81	9	90	84	4	88	616	81	697								
14:45-15:00	154	25	179	222	30	252	73	9	82	70	7	77	519	71	590	2,724	2,722	2,748	2,868	2,818	2,964	3,142	3,140
1時間計	780	113	893	1,012	147	1,159	343	41	384	367	40	407	2,502	341	2,843								
15:00-15:15	197	20	217	232	40	272	80	11	91	131	8	139	640	79	719	2,847	2,803	2,653	2,680	2,721	2,727	2,754	2,868
15:15-15:30	141	9	150	254	40	294	74	7	81	110	8	118	579	64	643								
15:30-15:45	181	16	197	274	25	299	101	2	103	125	10	135	681	53	734	2,719	2,783	2,884	2,857	2,843	2,805	2,649	2,686
15:45-16:00	185	16	201	251	24	275	59	4	63	82	4	86	577	48	625								
1時間計	704	61	765	1,011	129	1,140	314	24	338	448	30	478	2,477	244	2,721	2,847	2,803	2,653	2,680	2,721	2,727	2,754	2,868
16:00-16:15	228	31	259	247	20	267	95	12	107	88	4	92	658	67	725								
16:15-16:30	174	30	204	231	25	256	74	6	80	122	8	130	601	69	670	2,719	2,783	2,884	2,857	2,843	2,805	2,649	2,686
16:30-16:45	216	19	235	353	27	380	108	6	114	112	7	119	789	59	848								
16:45-17:00	151	20	171	228	11	239	55	5	60	98	7	105	532	43	575	2,847	2,803	2,653	2,680	2,721	2,727	2,754	2,868
1時間計	769	100	869	1,059	83	1,142	332	29	361	420	26	446	2,580	238	2,818								
17:00-17:15	209	46	255	311	26	337	124	9	133	139	7	146	783	88	871	2,719	2,783	2,884	2,857	2,843	2,805	2,649	2,686
17:15-17:30	278	51	329	266	24	290	84	5	89	136	4	140	764	84	848								
17:30-17:45	238	22	260	306	29	335	93	5	98	146	7	153	783	63	846	2,847	2,803	2,653	2,680	2,721	2,727	2,754	2,868
17:45-18:00	243	38	281	296	21	317	104	4	108	142	4	146	785	67	852								
1時間計	968	157	1,125	1,179	100	1,279	405	23	428	563	22	585	3,115	302	3,417	3,041	3,298	3,226	3,148	3,417	3,290	3,217	3,137
18:00-18:15	179	20	199	325	20	345	74	4	78	120	2	122	698	46	744								
18:15-18:30	204	16	220	331	19	350	87	1	88	114	3	117	736	39	775	2,719	2,783						

自動車実測交通量調査結果と需要交通量算定結果(実測交通量+待ち行列の増分(台数))

調査地点 : 06 犬蔵

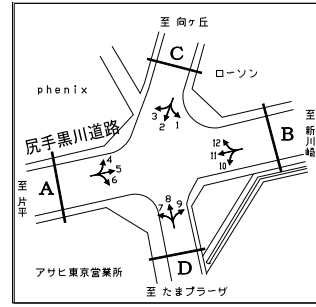
調査年月日 : 平成24年11月13日(火) 天候: 晴れ

流入部	A
直左	1
直進	1
右折	1



方向	流入部A																							
	実測交通量									待ち行列														
	4 左折			5 直進			6 右折			流入部A合計			直左		待ち行列の増分(台)		直進		待ち行列の増分(台)		右折		待ち行列の増分(台)	
小型(台)	大型(台)	合計(台)	小型(台)	大型(台)	合計(台)	小型(台)	大型(台)	合計(台)	小型(台)	大型(台)	合計(台)	小型(台)	大型(台)	合計(台)	渋滞長(m)	換算台数(台)	渋滞長(m)	換算台数(台)	渋滞長(m)	換算台数(台)	渋滞長(m)	換算台数(台)	渋滞長(m)	換算台数(台)
7:00-7:15	4	2	6	199	22	221	50	3	53	253	27	280	0	0	0	0	0	0	0	0	0	0	0	0
7:15-7:30	12	1	13	200	23	223	11	0	11	223	24	247	0	0	0	0	0	0	0	0	0	0	0	0
7:30-7:45	14	1	15	191	22	213	12	1	13	217	24	241	0	0	0	0	0	0	0	0	0	0	0	0
7:45-8:00	13	1	14	229	36	265	14	1	15	256	38	294	0	0	0	0	0	0	0	0	0	0	0	0
1時間計	43	5	48	819	103	922	87	5	92	949	113	1,062												
8:00-8:15	27	2	29	219	31	250	16	3	19	262	36	298	0	0	0	0	0	0	0	0	0	0	0	0
8:15-8:30	26	3	29	214	31	245	12	2	14	252	36	288	0	0	0	0	0	0	0	0	0	0	0	0
8:30-8:45	19	2	21	210	19	229	9	4	13	238	25	263	0	0	0	0	0	0	0	0	0	0	0	0
8:45-9:00	18	5	23	166	18	184	7	3	10	191	26	217	0	0	0	0	0	0	0	0	0	0	0	0
1時間計	90	12	102	809	99	908	44	12	56	943	123	1,066												
9:00-9:15	7	2	9	156	20	176	11	5	16	174	27	201	0	0	0	0	0	0	0	0	10	1	1	1
9:15-9:30	8	0	8	158	14	172	8	1	9	174	15	189	0	0	0	0	0	0	0	0	0	0	0	-1
9:30-9:45	19	2	21	125	13	138	8	0	8	152	15	167	0	0	0	0	0	0	0	0	0	0	0	0
9:45-10:00	12	2	14	126	19	145	12	0	12	150	21	171	0	0	0	0	0	0	0	0	0	0	0	0
1時間計	46	6	52	565	66	631	39	6	45	650	78	728												
10:00-10:15	19	3	22	180	36	216	17	3	20	216	42	258	0	0	0	0	0	0	0	0	0	0	0	0
10:15-10:30	8	0	8	138	24	162	16	1	17	162	25	187	0	0	0	0	0	0	0	0	0	0	0	0
10:30-10:45	6	0	6	133	16	149	20	5	25	159	21	180	0	0	0	0	0	0	0	0	0	0	0	0
10:45-11:00	12	0	12	133	18	151	19	1	20	164	19	183	0	0	0	0	0	0	0	0	0	0	0	0
1時間計	45	3	48	584	94	678	72	10	82	701	107	808												
11:00-11:15	22	0	22	162	19	181	14	0	14	198	19	217	0	0	0	0	0	0	0	0	0	0	0	0
11:15-11:30	17	1	18	152	9	161	15	0	15	184	10	194	0	0	0	0	0	0	0	0	0	0	0	0
11:30-11:45	28	2	30	122	4	126	11	1	12	161	7	168	0	0	0	0	0	0	0	0	0	0	0	0
11:45-12:00	7	1	8	170	22	192	15	1	16	192	24	216	0	0	0	0	0	0	0	0	0	0	0	0
1時間計	74	4	78	606	54	660	55	2	57	735	60	795												
12:00-12:15	19	1	20	138	32	170	22	4	26	179	37	216	0	0	0	0	0	0	0	0	0	0	0	0
12:15-12:30	14	0	14	154	16	170	9	3	12	177	19	196	0	0	0	0	0	0	0	0	0	0	0	0
12:30-12:45	13	5	18	128	24	152	21	2	23	162	31	193	0	0	0	0	0	0	0	0	0	0	0	0
12:45-13:00	7	2	9	130	10	140	20	1	21	157	13	170	0	0	0	0	0	0	0	0	0	0	0	0
1時間計	53	8	61	550	82	632	72	10	82	675	100	775												
13:00-13:15	27	1	28	141	12	153	13	0	13	181	13	194	0	0	0	0	0	0	0	0	0	0	0	0
13:15-13:30	19	1	20	150	12	162	20	1	21	189	14	203	0	0	0	0	0	0	0	0	0	0	0	0
13:30-13:45	15	0	15	157	8	165	12	2	14	184	10	194	0	0	0	0	0	0	0	0	0	0	0	0
13:45-14:00	16	1	17	99	13	112	17	1	18	132	15	147	0	0	0	0	0	0	0	0	0	0	0	0
1時間計	77	3	80	547	45	592	62	4	66	686	52	738												
14:00-14:15	18	1	19	163	27	190	13	6	19	194	34	228	0	0	0	0	0	0	0	0	0	0	0	0
14:15-14:30	34	2	36	179	24	203	6	2	8	219	28	247	0	0	0	0	0	0	0	0	0	0	0	0
14:30-14:45	19	2	21	170	22	192	24	2	26	213	26	239	0	0	0	0	0	0	0	0	0	0	0	0
14:45-15:00	7	2	9	135	21	156	12	2	14	154	25	179	0	0	0	0	0	0	0	0	0	0	0	0
1時間計	78	7	85	647	94	741	55	12	67	780	113	893												
15:00-15:15	24	2	26	147	17	164	26	1	27	197	20	217	0	0	0	0	0	0	0	0	0	0	0	0
15:15-15:30	15	0	15	114	8	122	12	1	13	141	9	150	0	0	0	0	0	0	0	0	0	0	0	0
15:30-15:45	14	1	15	147	14	161	20	1	21	181	16	197	0	0	0	0	0	0	0	0	0	0	0	0
15:45-16:00	14	1	15	159	12	171	12	3	15	185	16	201	0	0	0	0	0	0	0	0	0	0	0	0
1時間計	67	4	71	567	51	618	70	6	76	704	61	765												
16:00-16:15	15	4	19	188	26	214	25	1	26	228	31	259	0	0	0	0	0	0	0	0	0	0	0	0
16:15-16:30	16	1	17	140	24	164	18	5	23	174	30	204	0	0	0	0	0	0	0	0	0	0	0	0
16:30-16:45	21	1	22	173	17	190	20	1	21	214	19	233	10	2	2	0	0	0	0	0	0	0	0	0
16:45-17:00	18	1	19	122	17	139	13	2	15	153	20	173	0	0	-2	0	0	0	0	0	0	0	0	0
1時間計	70	7	77	623	84	707	76	9	85	769	100	869												
17:00-17:15	15	5	20	173	38	211	21	3	24	209	46	255	0	0	0	0	0	0	0	0	0	0	0	0
17:15-17:30	20	4	24	231	45	276	23	2	25	274	51	325	30	4	4	0	0	0	0	0	0	0	0	0
17:30-17:45	19	2	21	207	18	225	16	2	18	242	22	264	0	0	-4	0	0	0	0	0	0	0	0	0
17:45-18:00	18	6	24	197	30	227	19	1	20	234	37	271	50	7	7	20	3	3	0	0	0	0	0	0
1時間計	72	17	89	808	131	939	79	8	87	959	156	1,115												
18:00-18:15	13	2	15	164	19	183	11	0	11	188	21	209	0	0	-7	0	0	0	0	0	0	0	0	0
18:15-18:30	20	0	20	157	14	171	27	2	29	204	16	220	0	0	0	0	0	0	0	0	0	0	0	0
18:30-18:45	14	2	16	157	21	178	18	1	19	189	24	213	0	0	0	0	0	0	0	0	0	0	0	0
18:45-19:00	11	0	11	155	8	163	11	1	12	177	9	186	0	0	0	0	0	0	0	0	0	0	0	0
1時間計	58	4	62	633	62	695	67	4	71	758	70	828												
全時間合計	773	80	853	7,758	965	8,723	778	88	866	9,309	1,133	10,442												

注1) 待ち行列への換算台数=渋滞長の増分/停止待ち行列内での停止時車頭間隔×車線数、停止待ち行列内での停止時車頭間隔は小型車6m・大型車12mとして算定。



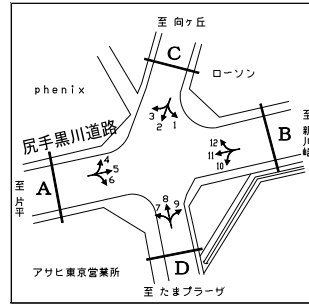
方向	流入部A									15分集計ピーク1時間											
	需要交通量(実測交通量+待ち行列の増分(台数))									実測交通量				需要交通量							
	4 左折			5 直進			6 右折			流入部A合計			7:00~	7:15~	7:30~	7:45~	7:00~	7:15~	7:30~	7:45~	
	小型(台)	大型(台)	合計(台)	小型(台)	大型(台)	合計(台)	小型(台)	大型(台)	合計(台)	小型(台)	大型(台)	合計(台)	7:00~	7:15~	7:30~	7:45~	7:00~	7:15~	7:30~	7:45~	
7:00-7:15	4	2	6	199	22	221	50	3	53	253	27	280	1,062	1,080	1,121	1,143	1,062	1,080	1,121	1,143	
7:15-7:30	12	1	13	200	23	223	11	0	11	223	24	247									
7:30-7:45	14	1	15	191	22	213	12	1	13	217	24	241									
7:45-8:00	13	1	14	229	36	265	14	1	15	256	38	294									
1時間計	43	5	48	819	103	922	87	5	92	949	113	1,062									
8:00-8:15	27	2	29	219	31	250	16	3	19	282	36	298	1,066	969	870	774	1,066	970	870	774	
8:15-8:30	26	3	29	214	31	245	12	2	14	252	36	288									
8:30-8:45	19	2	21	210	19	229	9	4	13	238	25	263									
8:45-9:00	18	5	23	166	18	184	7	3	10	191	26	217									
1時間計	90	12	102	809	99	908	44	12	56	943	123	1,066									
9:00-9:15	7	2	9	156	20	176	12	5	17	175	27	202	728	785	783	796	728	784	783	796	
9:15-9:30	8	0	8	158	14	172	7	1	8	173	15	188									
9:30-9:45	19	2	21	125	13	138	8	0	8	152	15	167									
9:45-10:00	12	2	14	126	19	145	12	0	12	150	21	171									
1時間計	46	6	52	565	66	631	39	6	45	650	78	728									
10:00-10:15	19	3	22	180	36	216	17	3	20	216	42	258	808	767	774	796	808	767	774	796	
10:15-10:30	8	0	8	138	24	162	16	1	17	162	25	187									
10:30-10:45	6	0	6	133	16	149	20	5	25	159	21	180									
10:45-11:00	12	0	12	133	18	151	19	1	20	164	19	183									
1時間計	45	3	48	584	94	678	72	10	82	701	107	808									
11:00-11:15	22	0	22	162	19	181	14	0	14	198	19	217	795	794	796	821	795	794	796	821	
11:15-11:30	17	1	18	152	9	161	15	0	15	184	10	194									
11:30-11:45	28	2	30	122	4	126	11	1	12	161	7	168									
11:45-12:00	7	1	8	170	22	192	15	1	16	192	24	216									
1時間計	74	4	78	606	54	660	55	2	57	735	60	795									
12:00-12:15	19	1	20	138	32	170	22	4	26	179	37	216	775	753	760	761	775	753	760	761	
12:15-12:30	14	0	14	154	16	170	9	3	12	177	19	196									
12:30-12:45	13	5	18	128	24	152	21	2	23	162	31	193									
12:45-13:00	7	2	9	130	10	140	20	1	21	157	13	170									
1時間計	53	8	61	550	82	632	72	10	82	675	100	775									
13:00-13:15	27	1	28	141	12	153	13	0	13	181	13	194	738	772	816	861	738	772	816	861	
13:15-13:30	19	1	20	150	12	162	20	1	21	189	14	203									
13:30-13:45	15	0	15	157	8	165	12	2	14	184	10	194									
13:45-14:00	16	1	17	99	13	112	17	1	18	132	15	147									
1時間計	77	3	80	547	45	592	62	4	66	686	52	738									
14:00-14:15	18	1	19	163	27	190	13	6	19	194	34	228	893	882	785	743	893	882	785	743	
14:15-14:30	34	2	36	179	24	203	6	2	8	219	28	247									
14:30-14:45	19	2	21	170	22	192	24	2	26	213	26	239									
14:45-15:00	7	2	9	135	21	156	12	2	14	154	25	179									
1時間計	78	7	85	647	94	741	55	12	67	780	113	893									
15:00-15:15	24	2	26	147	17	164	26	1	27	197	20	217	765	807	861	897	765	807	861	897	
15:15-15:30	15	0	15	114	8	122	12	1	13	141	9	150									
15:30-15:45	14	1	15	147	14	161	20	1	21	181	16	197									
15:45-16:00	14	1	15	159	12	171	12	3	15	185	16	201									
1時間計	67	4	71	567	51	618	70	6	76	704	61	765									
16:00-16:15	15	4	19	188	26	214	25	1	26	228	31	259	869	865	986	1,017	869	865	990	1,015	
16:15-16:30	16	1	17	140	24	164	18	5	23	174	30	204									
16:30-16:45	21	1	22	175	17	192	20	1	21	216	19	235									
16:45-17:00	18	1	19	120	17	137	13	2	15	151	20	171									
1時間計	70	7	77	623	84	707	76	9	85	769	100	869									
17:00-17:15	15	5	20	173	38	211	21	3	24	209	46	255	1,115	1,069	964	913	1,125	1,069	960	913	
17:15-17:30	21	4	25	234	45	279	23	2	25	278	51	329									
17:30-17:45	18	2	20	204	18	222	16	2	18	238	22	260									
17:45-18:00	19	6	25	205	31	236	19	1	20	243	38	281									
1時間計	73	17	90	816	132	948	79	8	87	968	157	1,125									
18:00-18:15	12	2	14	156	18	174	11	0	11	179	20	199	828				818				
18:15-18:30	20	0	20	157	14	171	27	2	29	204	16	220									
18:30-18:45	14	2	16	157	21	178	18	1	19	189	24	213									
18:45-19:00	11	0	11	155	8	163	11	1	12	177	9	186									
1時間計	57	4	61	625	61	686	67	4	71	749	69	818									
全時間合計	773	80	853	7,758	965	8,723	778	88	866	9,309	1,133	10,442									

注2) 1,143 流入部総流入交通量最大時間帯

自動車実測交通量調査結果と需要交通量算定結果(実測交通量+待ち行列の増分(台数))

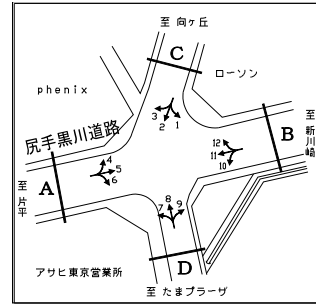
調査地点 : 06 犬蔵
 調査年月日 : 平成24年11月13日(火) 天候: 晴れ

流入部	B
直左	1
直進	1
右折	1



方向	流入部B																							
	実測交通量									待ち行列														
	10 左折			11 直進			12 右折			流入部B合計			直左		待ち行列の増分(台)		直進		待ち行列の増分(台)		右折		待ち行列の増分(台)	
小型(台)	大型(台)	合計(台)	小型(台)	大型(台)	合計(台)	小型(台)	大型(台)	合計(台)	小型(台)	大型(台)	合計(台)	小型(台)	大型(台)	合計(台)	渋滞長(m)	換算台数(台)	渋滞長(m)	換算台数(台)	渋滞長(m)	換算台数(台)	渋滞長(m)	換算台数(台)	渋滞長(m)	換算台数(台)
7:00-7:15	24	1	25	153	24	177	17	7	24	194	32	226	0	0	0	0	0	0	0	0	0	0	0	0
7:15-7:30	27	4	31	179	19	198	39	7	46	245	30	275	50	8	8	10	2	2	2	2	0	0	0	0
7:30-7:45	22	1	23	283	33	316	44	3	47	349	37	386	0	0	-8	0	0	-2	0	0	0	0	0	0
7:45-8:00	29	6	35	228	49	277	42	9	51	299	64	363	0	0	0	0	0	0	0	0	0	0	0	0
1時間計	102	12	114	843	125	968	142	26	168	1,087	163	1,250	0	0	0	0	0	0	0	0	0	0	0	0
8:00-8:15	34	6	40	199	41	240	46	15	61	279	62	341	0	0	0	0	0	0	0	0	0	0	0	0
8:15-8:30	46	8	54	226	35	261	42	10	52	314	53	367	10	1	1	10	1	1	1	1	0	0	0	0
8:30-8:45	31	8	39	155	33	188	51	6	57	237	47	284	0	0	-1	0	0	-1	0	0	0	0	0	0
8:45-9:00	33	2	35	175	38	213	29	6	35	237	46	283	0	0	0	0	0	0	0	0	0	0	0	0
1時間計	144	24	168	755	147	902	168	37	205	1,067	208	1,275	0	0	0	0	0	0	0	0	0	0	0	0
9:00-9:15	49	5	54	152	23	175	38	12	50	239	40	279	0	0	0	0	0	0	0	0	0	0	0	0
9:15-9:30	25	2	27	117	23	140	24	2	26	166	27	193	0	0	0	0	0	0	0	0	0	0	0	0
9:30-9:45	36	5	41	200	39	239	48	7	55	284	51	335	0	0	0	0	0	0	0	0	0	0	0	0
9:45-10:00	28	1	29	170	29	199	36	12	48	234	42	276	0	0	0	0	0	0	0	0	0	0	0	0
1時間計	138	13	151	639	114	753	146	33	179	923	160	1,083	0	0	0	0	0	0	0	0	0	0	0	0
10:00-10:15	46	2	48	158	48	206	27	8	35	231	58	289	0	0	0	0	0	0	0	0	0	0	0	0
10:15-10:30	32	4	36	167	37	204	28	7	35	227	48	275	0	0	0	0	0	0	0	0	0	0	0	0
10:30-10:45	38	5	43	173	27	200	33	12	45	244	44	288	0	0	0	0	0	0	0	0	0	0	0	0
10:45-11:00	30	3	33	126	21	147	25	8	33	181	32	213	0	0	0	0	0	0	0	0	0	0	0	0
1時間計	146	14	160	624	133	757	113	35	148	883	182	1,065	0	0	0	0	0	0	0	0	0	0	0	0
11:00-11:15	40	1	41	139	22	161	34	11	45	213	34	247	0	0	0	0	0	0	0	0	0	0	0	0
11:15-11:30	43	2	45	191	32	223	32	6	38	266	40	306	0	0	0	0	0	0	0	0	0	0	0	0
11:30-11:45	35	3	38	194	29	223	39	6	45	268	38	306	0	0	0	0	0	0	0	0	0	0	0	0
11:45-12:00	26	0	26	130	19	149	24	4	28	180	23	203	0	0	0	0	0	0	0	0	0	0	0	0
1時間計	144	6	150	654	102	756	129	27	156	927	135	1,062	0	0	0	0	0	0	0	0	0	0	0	0
12:00-12:15	35	3	38	190	32	222	40	3	43	265	38	303	0	0	0	0	0	0	0	0	0	0	0	0
12:15-12:30	19	2	21	106	18	124	32	5	37	157	25	182	0	0	0	0	0	0	0	0	0	0	0	0
12:30-12:45	31	5	36	174	21	195	37	5	42	242	31	273	0	0	0	0	0	0	0	0	0	0	0	0
12:45-13:00	38	4	42	148	24	172	24	3	27	210	31	241	0	0	0	0	0	0	0	0	0	0	0	0
1時間計	123	14	137	618	95	713	133	16	149	874	125	999	0	0	0	0	0	0	0	0	0	0	0	0
13:00-13:15	44	4	48	198	31	229	45	5	50	287	40	327	0	0	0	0	0	0	0	0	0	0	0	0
13:15-13:30	41	2	43	203	40	243	48	6	54	292	48	340	0	0	0	0	0	0	0	0	0	0	0	0
13:30-13:45	47	3	50	199	24	223	55	11	66	301	38	339	0	0	0	0	0	0	0	0	0	0	0	0
13:45-14:00	28	0	28	154	13	167	42	3	45	224	16	240	0	0	0	0	0	0	0	0	0	0	0	0
1時間計	160	9	169	754	108	862	190	25	215	1,104	142	1,246	0	0	0	0	0	0	0	0	0	0	0	0
14:00-14:15	44	2	46	213	27	240	44	9	53	301	38	339	0	0	0	0	0	0	0	0	0	0	0	0
14:15-14:30	38	4	42	170	25	195	43	8	51	251	37	288	0	0	0	0	0	0	0	0	0	0	0	0
14:30-14:45	46	5	51	157	29	186	35	8	43	238	42	280	0	0	0	0	0	0	0	0	0	0	0	0
14:45-15:00	36	2	38	161	27	188	25	1	26	222	30	252	0	0	0	0	0	0	0	0	0	0	0	0
1時間計	164	13	177	701	108	809	147	26	173	1,012	147	1,159	0	0	0	0	0	0	0	0	0	0	0	0
15:00-15:15	37	5	42	156	31	187	39	4	43	232	40	272	0	0	0	0	0	0	0	0	0	0	0	0
15:15-15:30	43	4	47	184	25	209	27	11	38	254	40	294	0	0	0	0	0	0	0	0	0	0	0	0
15:30-15:45	60	6	66	151	15	166	63	4	67	274	25	299	0	0	0	0	0	0	0	0	0	0	0	0
15:45-16:00	52	3	55	160	15	175	39	6	45	251	24	275	0	0	0	0	0	0	0	0	0	0	0	0
1時間計	192	18	210	651	86	737	168	25	193	1,011	129	1,140	0	0	0	0	0	0	0	0	0	0	0	0
16:00-16:15	47	3	50	159	10	169	41	7	48	247	20	267	0	0	0	0	0	0	0	0	0	0	0	0
16:15-16:30	50	1	51	147	19	166	34	5	39	231	25	256	0	0	0	0	0	0	0	0	0	0	0	0
16:30-16:45	74	0	74	208	22	230	69	5	74	351	27	378	10	2	2	0	0	0	0	0	0	0	0	0
16:45-17:00	35	0	35	148	7	155	47	4	51	230	11	241	0	0	-2	0	0	0	0	0	0	0	0	0
1時間計	206	4	210	662	58	720	191	21	212	1,059	83	1,142	0	0	0	0	0	0	0	0	0	0	0	0
17:00-17:15	42	6	48	214	17	231	55	3	58	311	26	337	0	0	0	0	0	0	0	0	0	0	0	0
17:15-17:30	56	5	61	178	15	193	28	4	32	262	24	286	10	2	2	10	2	2	2	2	0	0	0	0
17:30-17:45	46	3	49	204	22	226	54	4	58	304	29	333	20	3	1	20	3	1	0	0	0	0	0	
17:45-18:00	58	2	60	198	16	214	40	3	43	296	21	317	20	3	0	20	3	0	0	0	0	0	0	0
1時間計	202	16	218	794	70	864	177	14	191	1,173	100	1,273	0	0	3	0	20	3	0	0	0	0	0	0
18:00-18:15	68	1	69	214	17	231	44	2	46	326	20	346	10	2	-1	0	3	0	0	0	0	0	0	0
18:15-18:30	67	5	72	230	10	240	37	4	41	334	19	353	10	2	0	0	0	-3	0	0	0	0	0	0
18:30-18:45	61	0	61	184	19	203	70	4	74	315	23	338	20	3	1	20	3	3	0	0	0	0	0	0
18:45-19:00	58	0	58	231	14	245	56	7	63	345	21	366	0	0	-3	0	0	-3	0	0	0	0	0	0
1時間計	254	6	260	859	60	919	207	17	224	1,320	83	1,403	0	0	-3	0	0	-3	0	0	0	0	0	0
全時間合計	1,975	149	2,124	8,554	1,206	9,760	1,911	302	2,213	12,440	1,657	14,097	0	0	0	0	0	0	0	0	0	0	0	0

注1) 待ち行列への換算台数=渋滞長の増分/停止待ち行列内での停止時車頭間隔×車線数、停止待ち行列内での停止時車頭間隔は小型車6m・大型車12mとして算定。



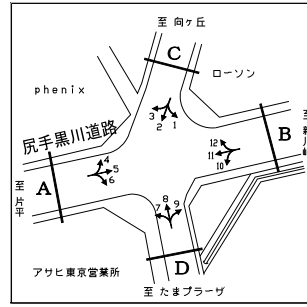
方向	流入部B											15分集計ピーク1時間								
	需要交通量(実測交通量+待ち行列の増分(台数))											実測交通量				需要交通量				
	10 左折			11 直進			12 右折			流入部B合計			7:00~	7:15~	7:30~	7:45~	7:00~	7:15~	7:30~	7:45~
	小型 (台)	大型 (台)	合計 (台)	小型 (台)	大型 (台)	合計 (台)	小型 (台)	大型 (台)	合計 (台)	小型 (台)	大型 (台)	合計 (台)								
7:00-7:15	24	1	25	153	24	177	17	7	24	194	32	226	1,250	1,365	1,457	1,355	1,250	1,365	1,449	1,355
7:15-7:30	29	4	33	186	20	206	39	7	46	254	31	285								
7:30-7:45	21	1	22	275	32	307	44	3	47	340	36	376	1,275	1,213	1,039	1,090	1,275	1,213	1,037	1,090
7:45-8:00	29	6	35	228	49	277	42	9	51	299	64	363								
1時間計	103	12	115	842	125	967	142	26	168	1,087	163	1,250	1,083	1,093	1,175	1,128	1,083	1,093	1,175	1,128
8:00-8:15	34	6	40	199	41	240	46	15	61	279	62	341								
8:15-8:30	46	8	54	228	35	263	42	10	52	316	53	369	1,065	1,023	1,054	1,072	1,065	1,023	1,054	1,072
8:30-8:45	31	8	39	153	33	186	51	6	57	235	47	282								
8:45-9:00	33	2	35	175	38	213	29	6	35	237	46	283	1,062	1,118	994	961	999	1,118	994	961
1時間計	144	24	168	755	147	902	168	37	205	1,067	208	1,275								
9:00-9:15	49	5	54	152	23	175	38	12	50	239	40	279	1,246	1,258	1,206	1,147	1,246	1,258	1,206	1,147
9:15-9:30	25	2	27	117	23	140	24	2	26	166	27	193								
9:30-9:45	36	5	41	200	39	239	48	7	55	284	51	335	1,159	1,092	1,098	1,117	1,159	1,092	1,117	1,098
9:45-10:00	28	1	29	170	29	199	36	12	48	234	42	276								
1時間計	138	13	151	639	114	753	146	33	179	923	160	1,083	1,140	1,135	1,097	1,176	1,140	1,135	1,097	1,176
10:00-10:15	46	2	48	158	48	206	27	8	35	231	58	289								
10:15-10:30	32	4	36	167	37	204	28	7	35	227	48	275	1,142	1,212	1,242	1,197	1,142	1,212	1,246	1,201
10:30-10:45	38	5	43	173	27	200	33	12	45	244	44	288								
10:45-11:00	30	3	33	126	21	147	25	8	33	181	32	213	1,142	1,212	1,242	1,197	1,142	1,212	1,246	1,201
1時間計	146	14	160	624	133	757	113	35	148	883	182	1,065								
11:00-11:15	40	1	41	139	22	161	34	11	45	213	34	247	1,142	1,212	1,242	1,197	1,142	1,212	1,246	1,201
11:15-11:30	43	2	45	191	32	223	32	6	38	266	40	306								
11:30-11:45	35	3	38	194	29	223	39	6	45	268	38	306	1,140	1,135	1,097	1,176	1,140	1,135	1,097	1,176
11:45-12:00	26	0	26	130	19	149	24	4	28	180	23	203								
1時間計	144	6	150	654	102	756	129	27	156	927	135	1,062	1,142	1,212	1,242	1,197	1,142	1,212	1,246	1,201
12:00-12:15	35	3	38	190	32	222	40	3	43	265	38	303								
12:15-12:30	19	2	21	106	18	124	32	5	37	157	25	182	1,142	1,212	1,242	1,197	1,142	1,212	1,246	1,201
12:30-12:45	31	5	36	174	21	195	37	5	42	242	31	273								
12:45-13:00	38	4	42	148	24	172	24	3	27	210	31	241	1,142	1,212	1,242	1,197	1,142	1,212	1,246	1,201
1時間計	123	14	137	618	95	713	133	16	149	874	125	999								
13:00-13:15	44	4	48	198	31	229	45	5	50	287	40	327	1,142	1,212	1,242	1,197	1,142	1,212	1,246	1,201
13:15-13:30	41	2	43	203	40	243	48	6	54	292	48	340								
13:30-13:45	47	3	50	199	24	223	55	11	66	301	38	339	1,142	1,212	1,242	1,197	1,142	1,212	1,246	1,201
13:45-14:00	28	0	28	154	13	167	42	3	45	224	16	240								
1時間計	160	9	169	754	108	862	190	25	215	1,104	142	1,246	1,142	1,212	1,242	1,197	1,142	1,212	1,246	1,201
14:00-14:15	44	2	46	213	27	240	44	9	53	301	38	339								
14:15-14:30	38	4	42	170	25	195	43	8	51	251	37	288	1,142	1,212	1,242	1,197	1,142	1,212	1,246	1,201
14:30-14:45	46	5	51	157	29	186	35	8	43	238	42	280								
14:45-15:00	36	2	38	161	27	188	25	1	26	222	30	252	1,142	1,212	1,242	1,197	1,142	1,212	1,246	1,201
1時間計	164	13	177	701	108	809	147	26	173	1,012	147	1,159								
15:00-15:15	37	5	42	156	31	187	39	4	43	232	40	272	1,142	1,212	1,242	1,197	1,142	1,212	1,246	1,201
15:15-15:30	43	4	47	184	25	209	27	11	38	254	40	294								
15:30-15:45	60	6	66	151	15	166	63	4	67	274	25	299	1,142	1,212	1,242	1,197	1,142	1,212	1,246	1,201
15:45-16:00	52	3	55	160	15	175	39	6	45	251	24	275								
1時間計	192	18	210	651	86	737	168	25	193	1,011	129	1,140	1,142	1,212	1,242	1,197	1,142	1,212	1,246	1,201
16:00-16:15	47	3	50	159	10	169	41	7	48	247	20	267								
16:15-16:30	50	1	51	147	19	166	34	5	39	231	25	256	1,142	1,212	1,242	1,197	1,142	1,212	1,246	1,201
16:30-16:45	75	0	75	209	22	231	69	5	74	353	27	380								
16:45-17:00	34	0	34	147	7	154	47	4	51	228	11	239	1,142	1,212	1,242	1,197	1,142	1,212	1,246	1,201
1時間計	206	4	210	662	58	720	191	21	212	1,059	83	1,142								
17:00-17:15	42	6	48	214	17	231	55	3	58	311	26	337	1,142	1,212	1,242	1,197	1,142	1,212	1,246	1,201
17:15-17:30	57	5	62	181	15	196	28	4	32	266	24	290								
17:30-17:45	46	3	49	206	22	228	54	4	58	306	29	335	1,142	1,212	1,242	1,197	1,142	1,212	1,246	1,201
17:45-18:00	58	2	60	198	16	214	40	3	43	296	21	317								
1時間計	203	16	219	799	70	869	177	14	191	1,179	100	1,279	1,142	1,212	1,242	1,197	1,142	1,212	1,246	1,201
18:00-18:15	68	1	69	213	17	230	44	2	46	325	20	345								
18:15-18:30	67	5	72	227	10	237	37	4	41	331	19	350	1,142	1,212	1,242	1,197	1,142	1,212	1,246	1,201
18:30-18:45	61	0	61	188	19	207	70	4	74	319	23	342								
18:45-19:00	57	0	57	226	14	240	56	7	63	339	21	360	1,142	1,212	1,242	1,197	1,142	1,212	1,246	1,201
1時間計	253	6	259	854	60	914	207	17	224	1,314	83	1,397								
全時間合計	1,976	149	2,125	8,553	1,206	9,759	1,911	302	2,213	12,440	1,657	14,097								

注2) 1,457 流入部B流入交通量最大時間帯

自動車実測交通量調査結果と需要交通量算定結果(実測交通量+待ち行列の増分(台数))

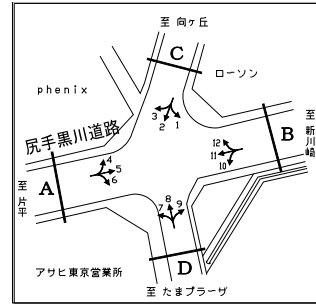
調査地点 :06 犬蔵
 調査年月日:平成24年11月13日(火) 天候:晴れ

流入部	C
直左	1
右折	1



方向	流入部C																			
	実測交通量									待ち行列										
	1 左折			2 直進			3 右折			流入部C合計			直左		待ち行列の増分(台)		右折		待ち行列の増分(台)	
	小型(台)	大型(台)	合計(台)	小型(台)	大型(台)	合計(台)	小型(台)	大型(台)	合計(台)	小型(台)	大型(台)	合計(台)	渋滞長(m)	換算台数(台)	渋滞長(m)	換算台数(台)	渋滞長(m)	換算台数(台)	渋滞長(m)	換算台数(台)
7:00-7:15	15	3	18	26	0	26	16	3	19	57	6	63	0	0	0		0	0	0	0
7:15-7:30	20	3	23	52	1	53	8	0	8	80	4	84	0	0	0		0	0	0	0
7:30-7:45	13	4	17	60	1	61	20	0	20	93	5	98	0	0	0		0	0	0	0
7:45-8:00	12	3	15	53	2	55	14	2	16	79	7	86	20	3	3		0	0	0	0
1時間計	60	13	73	191	4	195	58	5	63	309	22	331			3					0
8:00-8:15	11	4	15	47	3	50	15	2	17	73	9	82	20	3	0		0	0	0	0
8:15-8:30	24	3	27	58	4	62	17	0	17	99	7	106	40	6	3		0	0	0	0
8:30-8:45	7	2	9	52	3	55	19	2	21	78	7	85	10	2	-4		0	0	0	0
8:45-9:00	15	5	20	47	5	52	15	3	18	77	13	90	0	0	-2		0	0	0	0
1時間計	57	14	71	204	15	219	66	7	73	327	36	363			-3					0
9:00-9:15	20	7	27	32	6	38	19	6	25	71	19	90	0	0	0		0	0	0	0
9:15-9:30	14	1	15	27	2	29	7	2	9	48	5	53	0	0	0		0	0	0	0
9:30-9:45	13	2	15	40	1	41	9	0	9	62	3	65	0	0	0		0	0	0	0
9:45-10:00	12	4	16	59	3	62	17	2	19	88	9	97	10	2	2		0	0	0	0
1時間計	59	14	73	158	12	170	52	10	62	269	36	305			2					0
10:00-10:15	27	4	31	59	3	62	10	3	13	96	10	106	60	9	7		0	0	0	0
10:15-10:30	24	7	31	63	5	68	14	2	16	101	14	115	50	7	-2		0	0	0	0
10:30-10:45	13	4	17	38	5	43	6	1	7	57	10	67	0	0	-7		0	0	0	0
10:45-11:00	22	1	23	41	5	46	16	1	17	79	7	86	0	0	0		0	0	0	0
1時間計	86	16	102	201	18	219	46	7	53	333	41	374			-2					0
11:00-11:15	31	3	34	37	1	38	25	1	26	93	5	98	0	0	0		0	0	0	0
11:15-11:30	13	5	18	38	1	39	14	0	14	65	6	71	40	6	6		0	0	0	0
11:30-11:45	17	3	20	33	2	35	16	1	17	66	6	72	50	8	2		0	0	0	0
11:45-12:00	19	2	21	43	1	44	13	1	14	75	4	79	20	3	-5		0	0	0	0
1時間計	80	13	93	151	5	156	68	3	71	299	21	320			3					0
12:00-12:15	17	3	20	37	1	38	15	4	19	69	8	77	0	0	-3		0	0	0	0
12:15-12:30	19	3	22	34	4	38	16	3	19	69	10	79	0	0	0		0	0	0	0
12:30-12:45	17	0	17	36	3	39	13	5	18	66	8	74	0	0	0		0	0	0	0
12:45-13:00	12	3	15	34	2	36	13	2	15	59	7	66	0	0	0		0	0	0	0
1時間計	65	9	74	141	10	151	57	14	71	263	33	296			-3					0
13:00-13:15	23	5	28	36	2	38	15	0	15	74	7	81	0	0	0		0	0	0	0
13:15-13:30	16	2	18	31	1	32	8	2	10	55	5	60	0	0	0		0	0	0	0
13:30-13:45	18	1	19	46	1	47	12	1	13	76	3	79	0	0	0		0	0	0	0
13:45-14:00	26	6	32	39	1	40	19	1	20	84	8	92	30	5	5		0	0	0	0
1時間計	83	14	97	152	5	157	54	4	58	289	23	312			5					0
14:00-14:15	19	4	23	47	3	50	21	5	26	87	12	99	0	0	-5		0	0	0	0
14:15-14:30	32	5	37	52	6	58	17	0	17	101	11	112	40	6	6		0	0	0	0
14:30-14:45	24	1	25	38	5	43	22	3	25	84	9	93	20	3	-3		0	0	0	0
14:45-15:00	21	5	26	39	1	40	13	3	16	73	9	82	20	3	0		0	0	0	0
1時間計	96	15	111	176	15	191	73	11	84	345	41	386			-2					0
15:00-15:15	26	7	33	38	3	41	19	1	20	83	11	94	0	0	-3		0	0	0	0
15:15-15:30	24	3	27	40	3	43	8	1	9	72	7	79	10	2	2		0	0	0	0
15:30-15:45	24	1	25	54	0	54	15	1	16	93	2	95	60	10	8		0	0	0	0
15:45-16:00	19	2	21	32	0	32	18	2	20	69	4	73	0	0	-10		0	0	0	0
1時間計	93	13	106	164	6	170	60	5	65	317	24	341			-3					0
16:00-16:15	25	3	28	53	8	61	11	0	11	89	11	100	50	7	7		0	0	0	0
16:15-16:30	21	1	22	38	4	42	14	1	15	73	6	79	50	8	1		0	0	0	0
16:30-16:45	27	3	30	58	1	59	21	2	23	106	6	112	50	8	0		10	2	2	2
16:45-17:00	16	3	19	43	1	44	6	1	7	65	5	70	0	0	-8		0	0	0	-2
1時間計	89	10	99	192	14	206	52	4	56	333	28	361			0					0
17:00-17:15	23	5	28	68	2	70	23	1	24	114	8	122	70	11	11		0	0	0	0
17:15-17:30	25	4	29	46	0	46	21	1	22	92	5	97	20	3	-8		0	0	0	0
17:30-17:45	25	3	28	36	0	36	27	2	29	88	5	93	50	8	5		0	0	0	0
17:45-18:00	25	3	28	58	0	58	29	1	30	112	4	116	0	0	-8		0	0	0	0
1時間計	98	15	113	208	2	210	100	5	105	406	22	428			0					0
18:00-18:15	14	2	16	38	1	39	22	1	23	74	4	78	0	0	0		0	0	0	0
18:15-18:30	17	0	17	60	0	60	8	1	9	85	1	86	10	2	2		0	0	0	0
18:30-18:45	21	6	27	39	0	39	17	0	17	77	6	83	0	0	-2		0	0	0	0
18:45-19:00	12	2	14	49	0	49	12	1	13	73	3	76	0	0	0		0	0	0	0
1時間計	64	10	74	186	1	187	59	3	62	309	14	323			0					0
全時間合計	930	156	1,086	2,124	107	2,231	745	78	823	3,799	341	4,140			0					0

注1) 待ち行列への換算台数=渋滞長の増分/停止待ち行列内での停止時車頭間隔×車線数、停止待ち行列内での停止時車頭間隔は小型車6m・大型車12mとして算定。



方向	流入部C											15分集計ピーク1時間											
	需要交通量(実測交通量+待ち行列の増分(台数))											実測交通量				需要交通量							
	1 左折			2 直進			3 右折			流入部C合計			7:00~	7:15~	7:30~	7:45~	7:00~	7:15~	7:30~	7:45~			
	小型(台)	大型(台)	合計(台)	小型(台)	大型(台)	合計(台)	小型(台)	大型(台)	合計(台)	小型(台)	大型(台)	合計(台)	小型(台)	大型(台)	合計(台)	7:00~	7:15~	7:30~	7:45~	7:00~	7:15~	7:30~	7:45~
7:00-7:15	15	3	18	26	0	26	16	3	19	57	6	63	331	350	372	359	334	353	378	361			
7:15-7:30	20	3	23	52	1	53	8	0	8	80	4	84											
7:30-7:45	13	4	17	60	1	61	20	0	20	93	5	98											
7:45-8:00	13	3	16	55	2	57	14	2	16	82	7	89											
1時間計	61	13	74	193	4	197	58	5	63	312	22	334											
8:00-8:15	11	4	15	47	3	50	15	2	17	73	9	82	363	371	318	298	360	368	312	296			
8:15-8:30	25	3	28	60	4	64	17	0	17	102	7	109											
8:30-8:45	6	2	8	49	3	52	19	2	21	74	7	81											
8:45-9:00	14	5	19	46	5	51	15	3	18	75	13	88											
1時間計	56	14	70	202	15	217	66	7	73	324	36	360											
9:00-9:15	20	7	27	32	6	38	19	6	25	71	19	90	305	321	383	307	330	390	385				
9:15-9:30	14	1	15	27	2	29	7	2	9	48	5	53											
9:30-9:45	13	2	15	40	1	41	9	0	9	62	3	65											
9:45-10:00	12	4	16	61	3	64	17	2	19	90	9	99											
1時間計	59	14	73	160	12	172	52	10	62	271	36	307											
10:00-10:15	29	4	33	64	3	67	10	3	13	103	10	113	374	366	322	385	372	357	321	335			
10:15-10:30	23	7	30	62	5	67	14	2	16	99	14	113											
10:30-10:45	11	4	15	34	4	38	6	1	7	51	9	60											
10:45-11:00	22	1	23	41	5	46	16	1	17	79	7	86											
1時間計	85	16	101	201	17	218	46	7	53	332	40	372											
11:00-11:15	31	3	34	37	1	38	25	1	26	93	5	98	320	299	307	309	323	299	301	301			
11:15-11:30	14	6	20	42	1	43	14	0	14	70	7	77											
11:30-11:45	18	3	21	34	2	36	16	1	17	68	6	74											
11:45-12:00	17	2	19	40	1	41	13	1	14	70	4	74											
1時間計	80	14	94	153	5	158	68	3	71	301	22	323											
12:00-12:15	16	3	19	35	1	36	15	4	19	66	8	74	296	300	281	309	293	300	281	286			
12:15-12:30	19	3	22	34	4	38	16	3	19	69	10	79											
12:30-12:45	17	0	17	36	3	39	13	5	18	66	8	74											
12:45-13:00	12	3	15	34	2	36	13	2	15	59	7	66											
1時間計	64	9	73	139	10	149	57	14	71	260	33	293											
13:00-13:15	23	5	28	36	2	38	15	0	15	74	7	81	312	382	396	317	330	388	399				
13:15-13:30	16	2	18	31	1	32	8	2	10	55	5	60											
13:30-13:45	18	1	19	46	1	47	12	1	13	76	3	79											
13:45-14:00	28	6	34	42	1	43	19	1	20	89	8	97											
1時間計	85	14	99	155	5	160	54	4	58	294	23	317											
14:00-14:15	17	4	21	44	3	47	21	5	26	82	12	94	386	381	348	350	384	381	344	357			
14:15-14:30	34	5	39	56	6	62	17	0	17	107	11	118											
14:30-14:45	23	1	24	36	5	41	22	3	25	81	9	90											
14:45-15:00	21	5	26	39	1	40	13	3	16	73	9	82											
1時間計	95	15	110	175	15	190	73	11	84	343	41	384											
15:00-15:15	25	7	32	36	3	39	19	1	20	80	11	91	341	347	347	364	338	354	353	364			
15:15-15:30	25	3	28	41	3	44	8	1	9	74	7	81											
15:30-15:45	27	1	28	59	0	59	15	1	16	101	2	103											
15:45-16:00	15	2	17	26	0	26	18	2	20	59	4	63											
1時間計	92	13	105	162	6	168	60	5	65	314	24	338											
16:00-16:15	27	3	30	57	9	66	11	0	11	95	12	107	361	383	401	364	361	387	396	380			
16:15-16:30	21	1	22	39	4	43	14	1	15	74	6	80											
16:30-16:45	27	3	30	58	1	59	23	2	25	108	6	114											
16:45-17:00	14	3	17	37	1	38	4	1	5	55	5	60											
1時間計	89	10	99	191	15	206	52	4	56	332	29	361											
17:00-17:15	25	6	31	76	2	78	23	1	24	124	9	133	428	384	373	363	428	373	372	355			
17:15-17:30	22	4	26	41	0	41	21	1	22	84	5	89											
17:30-17:45	27	3	30	39	0	39	27	2	29	93	5	98											
17:45-18:00	22	3	25	53	0	53	29	1	30	104	4	108											
1時間計	96	16	112	209	2	211	100	5	105	405	23	428											
18:00-18:15	14	2	16	38	1	39	22	1	23	74	4	78	323				323						
18:15-18:30	17	0	17	62	0	62	8	1	9	87	1	88											
18:30-18:45	20	6	26	38	0	38	17	0	17	75	6	81											
18:45-19:00	12	2	14	49	0	49	12	1	13	73	3	76											
1時間計	63	10	73	187	1	188	59	3	62	309	14	323											
全時間合計	925	158	1,083	2,127	107	2,234	745	78	823	3,797	343	4,140											

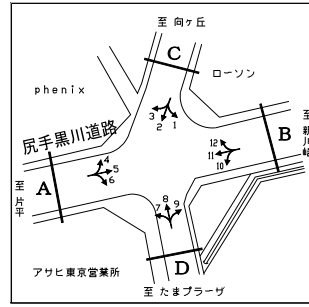
注2) 428 流入部総流入交通量最大時間帯

自動車実測交通量調査結果と需要交通量算定結果(実測交通量+待ち行列の増分(台数))

調査地点 :06 犬蔵

調査年月日:平成24年11月13日(火) 天候:晴れ

流入部	D
直左	1
右折	1



方向	流入部D																			
	実測交通量									待ち行列										
	7 左折			8 直進			9 右折			流入部D合計			直左		待ち行列の増分(台)		右折		待ち行列の増分(台)	
小型(台)	大型(台)	合計(台)	小型(台)	大型(台)	合計(台)	小型(台)	大型(台)	合計(台)	小型(台)	大型(台)	合計(台)	渋滞長(m)	換算台数(台)	渋滞長(m)	換算台数(台)	渋滞長(m)	換算台数(台)	渋滞長(m)	換算台数(台)	
7:00-7:15	6	2	8	45	3	48	54	1	55	105	6	111	0	0	0			0	0	0
7:15-7:30	14	1	15	41	9	50	46	1	47	101	11	112	0	0	0			0	0	0
7:30-7:45	16	4	20	75	4	79	66	1	67	157	9	166	50	8	8			0	0	0
7:45-8:00	7	1	8	52	5	57	38	5	43	97	11	108	10	2	-6			0	0	0
1時間計	43	8	51	213	21	234	204	8	212	460	37	497			2			0	0	0
8:00-8:15	10	4	14	49	2	51	44	2	46	103	8	111	0	0	-2			0	0	0
8:15-8:30	11	4	15	52	3	55	51	1	52	114	8	122	0	0	0			20	3	3
8:30-8:45	12	1	13	57	6	63	46	5	51	115	12	127	0	0	0			0	0	-3
8:45-9:00	18	2	20	54	3	57	43	2	45	115	7	122	0	0	0			0	0	0
1時間計	51	11	62	212	14	226	184	10	194	447	35	482			-2			0	0	0
9:00-9:15	6	4	10	46	9	55	29	4	33	81	17	98	0	0	0			0	0	0
9:15-9:30	14	1	15	35	7	42	21	2	23	70	10	80	80	12	12			0	0	0
9:30-9:45	17	2	19	51	1	52	40	3	43	108	6	114	30	5	-7			0	0	0
9:45-10:00	14	1	15	44	4	48	26	0	26	84	5	89	0	0	-5			0	0	0
1時間計	51	8	59	176	21	197	116	9	125	343	38	381			0			0	0	0
10:00-10:15	13	2	15	29	3	32	42	3	45	84	8	92	0	0	0			0	0	0
10:15-10:30	9	3	12	46	5	51	44	3	47	99	11	110	0	0	0			30	5	5
10:30-10:45	9	3	12	39	6	45	32	2	34	80	11	91	0	0	0			0	0	-5
10:45-11:00	10	1	11	35	2	37	29	6	35	74	9	83	0	0	0			0	0	0
1時間計	41	9	50	149	16	165	147	14	161	337	39	376			0			0	0	0
11:00-11:15	21	3	24	61	12	73	47	4	51	129	19	148	0	0	0			0	0	0
11:15-11:30	20	2	22	28	2	30	33	4	37	81	8	89	0	0	0			0	0	0
11:30-11:45	13	4	17	36	1	37	34	1	35	83	6	89	0	0	0			0	0	0
11:45-12:00	18	0	18	46	4	50	42	4	46	106	8	114	0	0	0			0	0	0
1時間計	72	9	81	171	19	190	156	13	169	399	41	440			0			0	0	0
12:00-12:15	22	2	24	29	3	32	38	3	41	89	8	97	0	0	0			0	0	0
12:15-12:30	19	0	19	42	5	47	53	2	55	114	7	121	0	0	0			0	0	0
12:30-12:45	17	1	18	30	6	36	35	1	36	82	8	90	0	0	0			0	0	0
12:45-13:00	17	3	20	45	3	48	30	2	32	82	8	100	0	0	0			0	0	0
1時間計	75	6	81	146	17	163	156	8	164	377	31	408			0			0	0	0
13:00-13:15	12	2	14	49	4	53	29	2	31	90	8	98	0	0	0			0	0	0
13:15-13:30	11	2	13	41	3	44	29	3	32	81	8	89	0	0	0			0	0	0
13:30-13:45	20	1	21	52	2	54	29	3	32	101	6	107	0	0	0			0	0	0
13:45-14:00	27	4	31	47	4	51	43	4	47	117	12	129	10	2	2			0	0	0
1時間計	70	9	79	189	13	202	130	12	142	389	34	423			2			0	0	0
14:00-14:15	19	3	22	47	3	50	24	2	26	90	8	98	0	0	-2			0	0	0
14:15-14:30	17	4	21	69	16	85	39	1	40	125	21	146	0	0	0			0	0	0
14:30-14:45	16	1	17	33	2	35	27	1	28	76	4	80	20	3	3			30	5	5
14:45-15:00	15	2	17	37	4	41	26	1	27	78	7	85	0	0	-3			0	0	-5
1時間計	67	10	77	186	25	211	116	5	121	369	40	409			-2			0	0	0
15:00-15:15	19	2	21	85	3	88	25	3	28	129	8	137	10	2	2			0	0	0
15:15-15:30	17	0	17	31	2	33	64	6	70	112	8	120	0	0	-2			0	0	0
15:30-15:45	27	0	27	52	8	60	39	2	41	118	10	128	30	5	5			10	2	2
15:45-16:00	11	0	11	54	4	58	24	0	24	89	4	93	0	0	-5			0	0	-2
1時間計	74	2	76	222	17	239	152	11	163	448	30	478			0			0	0	0
16:00-16:15	14	2	16	41	2	43	33	0	33	88	4	92	0	0	0			0	0	0
16:15-16:30	17	1	18	58	4	62	47	3	50	122	8	130	0	0	0			0	0	0
16:30-16:45	15	1	16	53	3	56	41	3	44	109	7	116	0	0	0			20	3	3
16:45-17:00	13	2	15	56	1	57	32	4	36	101	7	108	0	0	0			0	0	-3
1時間計	59	6	65	208	10	218	153	10	163	420	26	446			0			0	0	0
17:00-17:15	11	1	12	63	5	68	63	1	64	137	7	144	0	0	0			10	2	2
17:15-17:30	28	0	28	55	2	57	53	2	55	136	4	140	0	0	0			10	2	0
17:30-17:45	22	2	24	68	4	72	55	1	56	145	7	152	20	3	3			0	0	-2
17:45-18:00	16	2	18	76	0	76	50	2	52	142	4	146	20	3	0			0	0	0
1時間計	77	5	82	262	11	273	221	6	227	560	22	582			3			0	0	0
18:00-18:15	18	1	19	60	1	61	45	0	45	123	2	125	0	0	-3			0	0	0
18:15-18:30	19	0	19	59	2	61	36	1	37	114	3	117	0	0	0			0	0	0
18:30-18:45	13	1	14	72	0	72	44	0	44	129	1	130	0	0	0			0	0	0
18:45-19:00	16	3	19	61	0	61	34	1	35	111	4	115	0	0	0			0	0	0
1時間計	66	5	71	252	3	255	159	2	161	477	10	487			-3			0	0	0
全時間合計	746	88	834	2,386	187	2,573	1,894	108	2,002	5,026	383	5,409			0			0	0	0

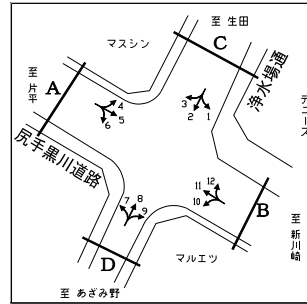
注1) 待ち行列への換算台数=渋滞長の増分/停止待ち行列内での停止時車頭間隔×車線数、停止待ち行列内での停止時車頭間隔は小型車6m・大型車12mとして算定。

自動車実測交通量調査結果と需要交通量算定結果(実測交通量+待ち行列の増分(台数))

調査地点 : 07 清水台

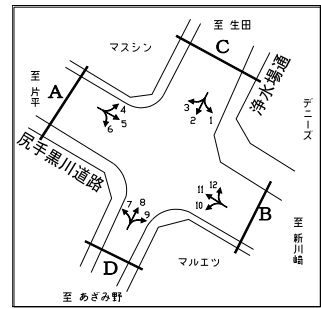
調査年月日 : 平成24年11月13日(火) 天候: 晴れ

交差点総流入交通量



方向	交差点総流入交通量															待ち行列の増分			
	実測交通量															流入部A	流入部B	流入部C	流入部D
	流入部A			流入部B			流入部C			流入部D			総流入交通量計						
小型(台)	大型(台)	合計(台)	小型(台)	大型(台)	合計(台)	小型(台)	大型(台)	合計(台)	小型(台)	大型(台)	合計(台)	小型(台)	大型(台)	合計(台)					
7:00-7:15	175	3	178	206	32	238	174	9	183	94	4	98	649	48	697	0	1	0	0
7:15-7:30	156	6	162	196	22	218	149	10	159	105	3	108	606	41	647	3	3	0	0
7:30-7:45	160	15	175	239	41	280	130	16	146	92	2	94	621	74	695	-3	3	0	0
7:45-8:00	164	19	183	220	33	253	210	23	233	114	3	117	708	78	786	0	6	0	0
1時間計	655	43	698	861	128	989	663	58	721	405	12	417	2,584	241	2,825	0	13	0	0
8:00-8:15	123	6	129	214	51	265	164	19	183	107	3	110	608	79	687	0	4	2	0
8:15-8:30	156	8	164	214	48	262	166	13	179	95	2	97	631	71	702	4	-7	-2	6
8:30-8:45	135	9	144	236	43	279	150	18	168	99	5	104	620	75	695	-4	5	0	-4
8:45-9:00	147	5	152	175	42	217	134	21	155	76	1	77	532	69	601	6	-15	0	-2
1時間計	561	28	589	839	184	1,023	614	71	685	377	11	388	2,391	294	2,685	6	-13	0	0
9:00-9:15	150	16	166	220	37	257	153	15	168	68	4	72	591	72	663	-6	1	0	2
9:15-9:30	151	12	163	164	29	193	176	15	191	102	7	109	593	63	656	0	3	0	-2
9:30-9:45	117	11	128	234	47	281	176	18	194	74	8	82	601	84	685	0	-1	0	0
9:45-10:00	106	14	120	155	27	182	111	18	129	84	8	92	456	67	523	6	-3	0	4
1時間計	524	53	577	773	140	913	616	66	682	328	27	355	2,241	286	2,527	0	0	0	4
10:00-10:15	111	39	150	220	33	253	182	26	208	108	8	116	621	106	727	0	0	0	-4
10:15-10:30	95	11	106	157	32	189	90	19	109	64	5	69	406	67	473	-6	5	0	0
10:30-10:45	83	13	96	276	23	299	102	21	123	116	4	120	577	61	638	0	-5	0	0
10:45-11:00	217	30	247	130	23	153	232	40	272	93	8	101	672	101	773	0	0	0	0
1時間計	506	93	599	783	111	894	606	106	712	381	25	406	2,276	335	2,611	-6	0	0	-4
11:00-11:15	139	27	166	193	34	227	164	21	185	91	6	97	587	88	675	0	0	0	0
11:15-11:30	120	16	136	175	30	205	157	18	175	95	6	101	547	70	617	0	0	0	2
11:30-11:45	131	14	145	216	26	242	138	17	155	103	11	114	588	68	656	0	0	0	-2
11:45-12:00	89	14	103	183	34	217	115	14	129	87	7	94	474	69	543	0	0	0	0
1時間計	479	71	550	767	124	891	574	70	644	376	30	406	2,196	295	2,491	0	0	0	0
12:00-12:15	173	23	196	207	30	237	156	27	183	123	6	129	659	86	745	0	0	0	0
12:15-12:30	127	6	133	185	19	204	106	10	116	73	4	77	491	39	530	0	2	0	0
12:30-12:45	158	26	184	227	24	251	126	23	149	107	7	114	618	80	698	5	-2	0	0
12:45-13:00	142	16	158	204	22	226	166	24	190	39	4	43	551	66	617	-5	0	10	0
1時間計	600	71	671	823	95	918	554	84	638	342	21	363	2,319	271	2,590	0	0	10	0
13:00-13:15	176	23	199	177	29	206	196	16	212	108	9	117	657	77	734	0	0	-10	0
13:15-13:30	163	15	178	228	51	279	102	10	112	77	5	82	570	81	651	5	0	0	2
13:30-13:45	168	20	188	226	28	254	119	16	135	75	6	81	588	70	658	-5	0	0	-2
13:45-14:00	116	19	135	219	29	248	89	15	104	88	8	96	512	71	583	0	3	0	0
1時間計	623	77	700	850	137	987	506	57	563	348	28	376	2,327	299	2,626	0	3	-10	0
14:00-14:15	129	22	151	170	23	193	133	20	153	61	7	68	493	72	565	0	3	0	15
14:15-14:30	209	19	228	274	30	304	149	16	165	89	3	92	721	68	789	3	0	0	17
14:30-14:45	156	25	181	174	31	205	131	20	151	123	5	128	584	81	665	5	-6	0	-27
14:45-15:00	139	27	166	175	34	209	145	14	159	47	3	50	506	78	584	-8	0	0	-5
1時間計	633	93	726	793	118	911	558	70	628	320	18	338	2,304	299	2,603	0	-3	0	0
15:00-15:15	196	20	216	219	41	260	181	18	199	102	8	110	698	87	785	2	0	0	2
15:15-15:30	101	11	112	214	27	241	97	13	110	69	5	74	481	56	537	-1	5	0	-2
15:30-15:45	151	14	165	190	20	210	140	13	153	104	4	108	585	51	636	5	-5	0	0
15:45-16:00	103	7	110	214	21	235	92	7	99	77	1	78	486	36	522	-6	0	0	2
1時間計	551	52	603	837	109	946	510	51	561	352	18	370	2,250	230	2,480	0	0	0	2
16:00-16:15	158	15	173	212	11	223	180	25	205	118	6	124	668	57	725	0	8	0	-2
16:15-16:30	93	8	101	192	2	194	152	15	167	71	3	74	508	28	536	3	-8	0	0
16:30-16:45	136	11	147	277	8	285	185	26	211	109	4	113	707	49	756	-3	0	0	0
16:45-17:00	133	6	139	120	9	129	146	15	161	62	2	64	461	32	493	7	0	0	0
1時間計	520	40	560	801	30	831	663	81	744	360	15	375	2,344	166	2,510	7	0	0	-2
17:00-17:15	134	16	150	254	11	265	175	22	197	98	3	101	661	52	713	-7	2	3	2
17:15-17:30	155	19	174	243	15	258	206	16	222	86	8	94	690	58	748	0	-2	-3	0
17:30-17:45	158	12	170	222	16	238	169	8	177	101	3	104	650	39	689	8	0	0	-2
17:45-18:00	108	19	127	216	23	239	171	11	182	81	7	88	576	60	636	-8	3	0	5
1時間計	555	66	621	935	65	1,000	721	57	778	366	21	387	2,577	209	2,786	-7	3	0	5
18:00-18:15	110	9	119	258	17	275	156	12	168	89	4	93	613	42	655	0	-3	0	-5
18:15-18:30	118	9	127	195	7	202	151	5	156	93	5	98	557	26	583	3	0	0	3
18:30-18:45	120	4	124	210	24	234	138	15	153	84	4	88	552	47	599	-3	3	0	-3
18:45-19:00	86	8	94	224	15	239	131	8	139	75	4	79	516	35	551	0	-3	0	0
1時間計	434	30	464	887	63	950	576	40	616	341	17	358	2,238	150	2,388	0	-3	0	-5
全時間合計	6,641	717	7,358	9,949	1,304	11,253	7,161	811	7,972	4,296	243	4,539	28,047	3,075	31,122	0	0	0	0

注1) 待ち行列への換算台数=渋滞長の増分/停止待ち行列内での停止時車頭間隔×車線数、停止待ち行列内での停止時車頭間隔は小型車6m・大型車12mとして算定。



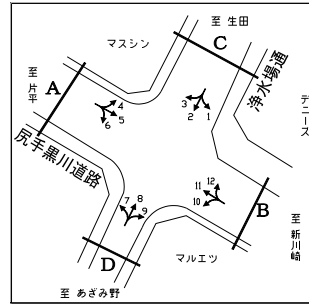
方向	交差点総流入交通量												15分集計ピーク1時間											
	需要交通量(実測交通量+待ち行列の増分(台数))												実測交通量				需要交通量							
	流入部A			流入部B			流入部C			流入部D			総流入交通量計			7:00~	7:15~	7:30~	7:45~	7:00~	7:15~	7:30~	7:45~	
	小型(台)	大型(台)	合計(台)	小型(台)	大型(台)	合計(台)	小型(台)	大型(台)	合計(台)	小型(台)	大型(台)	合計(台)	小型(台)	大型(台)	合計(台)	7:00~	7:15~	7:30~	7:45~	7:00~	7:15~	7:30~	7:45~	
7:00-7:15	175	3	178	207	32	239	174	9	183	94	4	98	650	48	698	2,825					2,838			
7:15-7:30	159	6	165	199	22	221	149	10	159	105	3	108	612	41	653									
7:30-7:45	157	15	172	242	41	283	130	16	146	92	2	94	621	74	695									
7:45-8:00	164	19	183	225	34	259	210	23	233	114	3	117	713	79	792									
1時間計	655	43	698	873	129	1,002	663	58	721	405	12	417	2,596	242	2,838									
8:00-8:15	123	6	129	217	52	269	166	19	185	107	3	110	613	80	693									
8:15-8:30	160	8	168	209	46	255	164	13	177	101	2	103	634	69	703									
8:30-8:45	131	9	140	241	43	284	150	18	168	95	5	100	617	75	692									
8:45-9:00	153	5	158	164	38	202	134	21	155	74	1	75	525	65	590									
1時間計	567	28	595	831	179	1,010	614	71	685	377	11	388	2,389	289	2,678									
9:00-9:15	144	16	160	221	37	258	153	15	168	70	4	74	588	72	660									
9:15-9:30	151	12	163	167	29	196	176	15	191	100	7	107	594	63	657									
9:30-9:45	117	11	128	233	47	280	176	18	194	74	8	82	600	84	684									
9:45-10:00	112	14	126	152	27	179	111	18	129	88	8	96	463	67	530									
1時間計	524	53	577	773	140	913	616	66	682	332	27	359	2,245	286	2,531									
10:00-10:15	111	39	150	220	33	253	182	26	208	104	8	112	617	106	723									
10:15-10:30	89	11	100	161	33	194	90	19	109	64	5	69	404	68	472									
10:30-10:45	83	13	96	271	23	294	102	21	123	116	4	120	572	61	633									
10:45-11:00	217	30	247	130	23	153	232	40	272	93	8	101	672	101	773									
1時間計	500	93	593	782	112	894	606	106	712	377	25	402	2,265	336	2,601									
11:00-11:15	139	27	166	193	34	227	164	21	185	91	6	97	587	88	675									
11:15-11:30	120	16	136	175	30	205	157	18	175	97	6	103	549	70	619									
11:30-11:45	131	14	145	216	26	242	138	17	155	101	11	112	586	68	654									
11:45-12:00	89	14	103	183	34	217	115	14	129	87	7	94	474	69	543									
1時間計	479	71	550	767	124	891	574	70	644	376	30	406	2,196	295	2,491									
12:00-12:15	173	23	196	207	30	237	156	27	183	123	6	129	659	86	745									
12:15-12:30	127	6	133	187	19	206	106	10	116	73	4	77	493	39	532									
12:30-12:45	162	26	188	225	24	249	126	23	149	107	7	114	620	80	700									
12:45-13:00	137	16	153	204	22	226	175	25	200	39	4	43	555	67	622									
1時間計	599	71	670	823	95	918	563	85	648	342	21	363	2,327	272	2,599									
13:00-13:15	176	23	199	177	29	206	187	15	202	108	9	117	648	76	724									
13:15-13:30	168	15	183	228	51	279	102	10	112	79	5	84	577	81	658									
13:30-13:45	163	20	183	226	28	254	119	16	135	73	6	79	581	70	651									
13:45-14:00	116	19	135	222	29	251	89	15	104	88	8	96	515	71	586									
1時間計	623	77	700	853	137	990	497	56	553	348	28	376	2,321	298	2,619									
14:00-14:15	129	22	151	172	24	196	133	20	153	74	9	83	508	75	583									
14:15-14:30	212	19	231	274	30	304	149	16	165	105	4	109	740	69	809									
14:30-14:45	160	26	186	169	30	199	131	20	151	97	4	101	557	80	637									
14:45-15:00	132	26	158	175	34	209	145	14	159	42	3	45	494	77	571									
1時間計	633	93	726	790	118	908	558	70	628	318	20	338	2,299	301	2,600									
15:00-15:15	198	20	218	219	41	260	181	18	199	104	8	112	702	87	789									
15:15-15:30	100	11	111	219	27	246	97	13	110	67	5	72	483	56	539									
15:30-15:45	155	14	169	185	20	205	140	13	153	104	4	108	584	51	635									
15:45-16:00	97	7	104	214	21	235	92	7	99	79	1	80	482	36	518									
1時間計	550	52	602	837	109	946	510	51	561	354	18	372	2,251	230	2,481									
16:00-16:15	158	15	173	220	11	231	180	25	205	116	6	122	674	57	731									
16:15-16:30	96	8	104	184	2	186	152	15	167	71	3	74	503	28	531									
16:30-16:45	133	11	144	277	8	285	185	26	211	109	4	113	704	49	753									
16:45-17:00	139	6	145	120	9	129	146	15	161	62	2	64	467	32	499									
1時間計	526	40	566	801	30	831	663	81	744	358	15	373	2,348	166	2,514									
17:00-17:15	127	16	143	256	11	267	178	22	200	100	3	103	661	52	713									
17:15-17:30	155	19	174	241	15	256	203	16	219	86	8	94	685	58	743									
17:30-17:45	166	12	178	222	16	238	169	8	177	99	3	102	656	39	695									
17:45-18:00	102	18	120	219	23	242	171	11	182	86	7	93	578	59	637									
1時間計	550	65	615	938	65	1,003	721	57	778	371	21	392	2,580	208	2,788									
18:00-18:15	110	9	119	255	17	272	156	12	168	84	4	88	605	42	647									
18:15-18:30	121	9	130	195	7	202	151	5	156	96	5	101	563	26	589									
18:30-18:45	117	4	121	213	24	237	138	15	153	81	4	85	549	47	596									
18:45-19:00	86	8	94	221	15	236	131	8	139	75	4	79	513	35	548									
1時間計	434	30	464	884	63	947	576	40	616	336	17													

自動車実測交通量調査結果と需要交通量算定結果(実測交通量+待ち行列の増分(台数))

調査地点 : 07 清水台

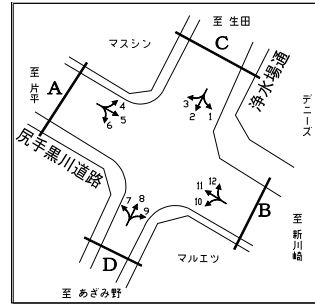
調査年月日: 平成24年11月13日(火) 天候: 晴れ

流入部	A
左折	1
直進	1
直右	1



方向	流入部A																							
	実測交通量									待ち行列														
	4 左折			5 直進			6 右折			流入部A合計			左折		待ち行列の増分		直進		待ち行列の増分		直右		待ち行列の増分	
	小型(台)	大型(台)	合計(台)	小型(台)	大型(台)	合計(台)	小型(台)	大型(台)	合計(台)	小型(台)	大型(台)	合計(台)	渋滞長(m)	換算台数(台)	渋滞長(m)	換算台数(台)	渋滞長(m)	換算台数(台)	渋滞長(m)	換算台数(台)	渋滞長(m)	換算台数(台)	渋滞長(m)	換算台数(台)
7:00-7:15	36	2	38	137	1	138	2	0	2	175	3	178	0	0	0	0	0	0	0	0	0	0	0	0
7:15-7:30	14	2	16	141	4	145	1	0	1	156	6	162	0	0	0	0	20	3	3	0	0	0	0	0
7:30-7:45	15	5	20	144	10	154	1	0	1	160	15	175	0	0	0	0	0	0	-3	0	0	0	0	0
7:45-8:00	25	1	26	139	18	157	0	0	0	164	19	183	0	0	0	0	0	0	0	0	0	0	0	0
1時間計	90	10	100	561	33	594	4	0	4	655	43	698												
8:00-8:15	18	1	19	101	5	106	4	0	4	123	6	129	0	0	0	0	0	0	0	0	0	0	0	0
8:15-8:30	33	2	35	120	6	126	3	0	3	156	8	164	0	0	0	0	10	2	2	10	2	2	2	2
8:30-8:45	25	1	26	108	8	116	2	0	2	135	9	144	0	0	0	0	0	0	-2	0	0	0	0	-2
8:45-9:00	25	2	27	120	3	123	2	0	2	147	5	152	0	0	0	0	20	3	3	20	3	3	3	3
1時間計	101	6	107	449	22	471	11	0	11	561	28	589												
9:00-9:15	16	4	20	129	11	140	5	1	6	150	16	166	0	0	0	0	0	0	-3	0	0	0	0	-3
9:15-9:30	14	5	19	136	7	143	1	0	1	151	12	163	0	0	0	0	0	0	0	0	0	0	0	0
9:30-9:45	22	6	28	90	5	95	5	0	5	117	11	128	0	0	0	0	0	0	0	0	0	0	0	0
9:45-10:00	14	3	17	91	10	101	1	1	2	106	14	120	0	0	0	0	20	3	3	20	3	3	3	3
1時間計	66	18	84	446	33	479	12	2	14	524	53	577												
10:00-10:15	18	11	29	82	28	110	11	0	11	111	39	150	0	0	0	0	20	3	0	20	3	0	3	0
10:15-10:30	8	6	14	78	4	82	9	1	10	95	11	106	0	0	0	0	0	0	-3	0	0	0	0	-3
10:30-10:45	8	4	12	72	8	80	3	1	4	83	13	96	0	0	0	0	0	0	0	0	0	0	0	0
10:45-11:00	33	10	43	165	20	185	19	0	19	217	30	247	0	0	0	0	0	0	0	0	0	0	0	0
1時間計	67	31	98	397	60	457	42	2	44	506	93	599												
11:00-11:15	21	9	30	113	18	131	5	0	5	139	27	166	0	0	0	0	0	0	0	0	0	0	0	0
11:15-11:30	20	5	25	92	11	103	8	0	8	120	16	136	0	0	0	0	0	0	0	0	0	0	0	0
11:30-11:45	25	2	27	95	11	106	11	1	12	131	14	145	0	0	0	0	0	0	0	0	0	0	0	0
11:45-12:00	16	3	19	65	10	75	8	1	9	89	14	103	0	0	0	0	0	0	0	0	0	0	0	0
1時間計	82	19	101	365	50	415	32	2	34	479	71	550												
12:00-12:15	30	8	38	130	14	144	13	1	14	173	23	196	0	0	0	0	0	0	0	0	0	0	0	0
12:15-12:30	26	2	28	77	3	80	24	1	25	127	6	133	0	0	0	0	0	0	0	0	0	0	0	0
12:30-12:45	35	14	49	111	12	123	12	0	12	158	26	184	0	0	0	0	20	3	3	10	2	2	2	2
12:45-13:00	17	9	26	120	7	127	5	0	5	142	16	158	0	0	0	0	0	0	-3	0	0	0	0	-2
1時間計	108	33	141	438	36	474	54	2	56	600	71	671												
13:00-13:15	22	7	29	135	16	151	19	0	19	176	23	199	0	0	0	0	0	0	0	0	0	0	0	0
13:15-13:30	26	5	31	133	10	143	4	0	4	163	15	178	0	0	0	0	20	3	3	10	2	2	2	2
13:30-13:45	30	3	33	127	17	144	11	0	11	168	20	188	0	0	0	0	0	0	-3	0	0	0	0	-2
13:45-14:00	22	4	26	87	15	102	7	0	7	116	19	135	0	0	0	0	0	0	0	0	0	0	0	0
1時間計	100	19	119	482	58	540	41	0	41	623	77	700												
14:00-14:15	32	10	42	89	12	101	8	0	8	129	22	151	0	0	0	0	0	0	0	0	0	0	0	0
14:15-14:30	47	8	55	146	11	157	16	0	16	209	19	228	20	3	3	0	0	0	0	0	0	0	0	0
14:30-14:45	29	5	34	115	20	135	12	0	12	156	25	181	0	0	-3	30	4	4	30	4	4	4	4	
14:45-15:00	24	6	30	84	16	100	31	5	36	139	27	166	0	0	0	0	0	0	-4	0	0	0	0	-4
1時間計	132	29	161	434	59	493	67	5	72	633	93	726												
15:00-15:15	41	6	47	142	12	154	13	2	15	196	20	216	0	0	0	0	0	0	0	10	2	2	2	2
15:15-15:30	16	4	20	80	7	87	5	0	5	101	11	112	10	1	1	0	0	0	0	0	0	0	0	-2
15:30-15:45	16	2	18	125	12	137	10	0	10	151	14	165	0	0	-1	20	3	3	20	3	3	3	3	
15:45-16:00	17	2	19	78	5	83	8	0	8	103	7	110	0	0	0	0	0	0	-3	0	0	0	0	-3
1時間計	90	14	104	425	36	461	36	2	38	551	52	603												
16:00-16:15	22	1	23	117	14	131	19	0	19	158	15	173	0	0	0	0	0	0	0	0	0	0	0	0
16:15-16:30	13	1	14	69	7	76	11	0	11	93	8	101	0	0	0	0	20	3	3	0	0	0	0	0
16:30-16:45	15	0	15	104	11	115	17	0	17	136	11	147	0	0	0	0	0	0	-3	0	0	0	0	0
16:45-17:00	25	0	25	94	6	100	14	0	14	133	6	139	0	0	0	0	30	5	5	10	2	2	2	2
1時間計	75	2	77	384	38	422	61	0	61	520	40	560												
17:00-17:15	22	5	27	88	9	97	24	2	26	134	16	150	0	0	0	0	0	0	-5	0	0	0	0	-2
17:15-17:30	25	9	34	120	10	130	10	0	10	155	19	174	0	0	0	0	0	0	0	0	0	0	0	0
17:30-17:45	17	3	20	133	9	142	8	0	8	158	12	170	0	0	0	0	30	5	5	20	3	3	3	3
17:45-18:00	11	1	12	89	18	107	8	0	8	108	19	127	0	0	0	0	0	0	-5	0	0	0	0	-3
1時間計	75	18	93	430	46	476	50	2	52	555	66	621												
18:00-18:15	13	1	14	90	8	98	7	0	7	110	9	119	0	0	0	0	0	0	0	0	0	0	0	0
18:15-18:30	15	0	15	94	9	103	9	0	9	118	9	127	0	0	0	0	20	3	3	0	0	0	0	0
18:30-18:45	11	0	11	104	4	108	5	0	5	120	4	124	0	0	0	0	0	0	-3	0	0	0	0	0
18:45-19:00	18	0	18	65	6	71	3	2	5	86	8	94	0	0	0	0	0	0	0	0	0	0	0	0
1時間計	57	1	58	353	27	380	24	2	26	434	30	464												
全時間合計	1,043	200	1,243	5,164	498	5,662	434	19	453	6,641	717	7,358												

注1) 待ち行列への換算台数は渋滞長の増分/停止待ち行列内での停止時車頭間隔×車線数、停止待ち行列内での停止時車頭間隔は小型車6m・大型車12mとして算定。



方向	流入部A											15分集計ピーク1時間									
	需要交通量(実測交通量+待ち行列の増分(台数))											実測交通量				需要交通量					
	4 左折			5 直進			6 右折			流入部A合計			7:00~	7:15~	7:30~	7:45~	7:00~	7:15~	7:30~	7:45~	
	小型(台)	大型(台)	合計(台)	小型(台)	大型(台)	合計(台)	小型(台)	大型(台)	合計(台)	小型(台)	大型(台)	合計(台)									
7:00-7:15	36	2	38	137	1	138	2	0	2	175	3	178	698	649	651	620	698	649	652	620	
7:15-7:30	14	2	16	144	4	148	1	0	1	159	6	165									
7:30-7:45	15	5	20	141	10	151	1	0	1	157	15	172									
7:45-8:00	25	1	26	139	18	157	0	0	0	164	19	183									
1時間計	90	10	100	561	33	594	4	0	4	655	43	698									
8:00-8:15	18	1	19	101	5	106	4	0	4	123	6	129	589	626	625	609	595	626	621	609	
8:15-8:30	33	2	35	124	6	130	3	0	3	160	8	168									
8:30-8:45	25	1	26	104	8	112	2	0	2	131	9	140									
8:45-9:00	25	2	27	126	3	129	2	0	2	153	5	158									
1時間計	101	6	107	455	22	477	11	0	11	567	28	595									
9:00-9:15	16	4	20	123	11	134	5	1	6	144	16	160	577	561	504	609	577	567	504	472	
9:15-9:30	14	5	19	136	7	143	1	0	1	151	12	163									
9:30-9:45	22	6	28	90	5	95	5	0	5	117	11	128									
9:45-10:00	14	3	17	97	10	107	1	1	2	112	14	126									
1時間計	66	18	84	446	33	479	12	2	14	524	53	577									
10:00-10:15	18	11	29	82	28	110	11	0	11	111	39	150	599	615	645	694	550	609	645	694	
10:15-10:30	8	6	14	73	4	77	8	1	9	89	11	100									
10:30-10:45	8	4	12	72	8	80	3	1	4	83	13	96									
10:45-11:00	33	10	43	165	20	185	19	0	19	217	30	247									
1時間計	67	31	98	392	60	452	41	2	43	500	93	593									
11:00-11:15	21	9	30	113	18	131	5	0	5	139	27	166	550	580	577	616	550	580	577	620	
11:15-11:30	20	5	25	92	11	103	8	0	8	120	16	136									
11:30-11:45	25	2	27	95	11	106	11	1	12	131	14	145									
11:45-12:00	16	3	19	65	10	75	8	1	9	89	14	103									
1時間計	82	19	101	365	50	415	32	2	34	479	71	550									
12:00-12:15	30	8	38	130	14	144	13	1	14	173	23	196	671	674	719	670	670	673	723	718	
12:15-12:30	26	2	28	77	3	80	24	1	25	127	6	133									
12:30-12:45	35	14	49	115	12	127	12	0	12	162	26	188									
12:45-13:00	17	9	26	115	7	122	5	0	5	137	16	153									
1時間計	108	33	141	437	36	473	54	2	56	599	71	670									
13:00-13:15	22	7	29	135	16	151	19	0	19	176	23	199	700	652	702	695	700	652	700	703	
13:15-13:30	26	5	31	138	10	148	4	0	4	168	15	183									
13:30-13:45	30	3	33	122	17	139	11	0	11	163	20	183									
13:45-14:00	22	4	26	87	15	102	7	0	7	116	19	135									
1時間計	100	19	119	482	58	540	41	0	41	623	77	700									
14:00-14:15	32	10	42	89	12	101	8	0	8	129	22	151	726	791	675	659	726	793	673	656	
14:15-14:30	50	8	58	146	11	157	16	0	16	212	19	231									
14:30-14:45	26	5	31	121	21	142	13	0	13	160	26	186									
14:45-15:00	24	6	30	79	15	94	29	5	34	132	26	158									
1時間計	132	29	161	435	59	494	66	5	71	633	93	726									
15:00-15:15	41	6	47	144	12	156	13	2	15	198	20	218	603	560	549	602	557	550	525		
15:15-15:30	17	4	21	78	7	85	5	0	5	100	11	111									
15:30-15:45	15	2	17	130	12	142	10	0	10	155	14	169									
15:45-16:00	17	2	19	73	5	78	7	0	7	97	7	104									
1時間計	90	14	104	425	36	461	35	2	37	550	52	602									
16:00-16:15	22	1	23	117	14	131	19	0	19	158	15	173	560	537	610	531	566	536	606	640	
16:15-16:30	13	1	14	72	7	79	11	0	11	96	8	104									
16:30-16:45	15	0	15	101	11	112	17	0	17	133	11	144									
16:45-17:00	25	0	25	100	6	106	14	0	14	139	6	145									
1時間計	75	2	77	390	38	428	61	0	61	526	40	566									
17:00-17:15	22	5	27	82	9	91	23	2	25	127	16	143	621	590	543	615	591	547	490		
17:15-17:30	25	9	34	120	10	130	10	0	10	155	19	174									
17:30-17:45	17	3	20	141	9	150	8	0	8	166	12	178									
17:45-18:00	11	1	12	83	17	100	8	0	8	102	18	120									
1時間計	75	18	93	426	45	471	49	2	51	550	65	615									
18:00-18:15	13	1	14	90	8	98	7	0	7	110	9	119	464			464					
18:15-18:30	15	0	15	97	9	106	9	0	9	121	9	130									
18:30-18:45	11	0	11	101	4	105	5	0	5	117	4	121									
18:45-19:00	18	0	18	65	6	71	3	2	5	86	8	94									
1時間計	57	1	58	353	27	380	24	2	26	434	30	464									
全時間合計	1,043	200	1,243	5,167	497	5,664	430	19	449	6,640	716	7,356									

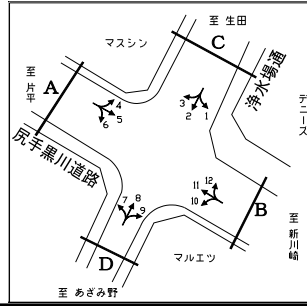
注2) 791 流入部総流入交通量最大時間帯

自動車実測交通量調査結果と需要交通量算定結果(実測交通量+待ち行列の増分(台数))

調査地点 : 07 清水台

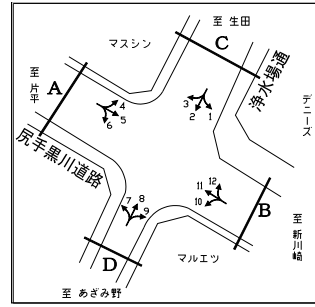
調査年月日 : 平成24年11月13日(火) 天候: 晴れ

流入部	B
直左	1
直右	1



方向	流入部B																	
	実測交通量									待ち行列								
	10 左折			11 直進			12 右折			流入部B合計			直左		直右		待ち行列の増分(台)	
	小型(台)	大型(台)	合計(台)	小型(台)	大型(台)	合計(台)	小型(台)	大型(台)	合計(台)	小型(台)	大型(台)	合計(台)	渋滞長(m)	換算台数(台)	渋滞長(m)	換算台数(台)	渋滞長(m)	換算台数(台)
7:00-7:15	19	6	25	106	12	118	81	14	95	206	32	238	0	0	10	1	1	
7:15-7:30	15	3	18	111	9	120	70	10	80	196	22	218	0	0	30	4	3	
7:30-7:45	22	4	26	127	17	144	90	20	110	239	41	280	0	0	50	7	3	
7:45-8:00	20	2	22	120	16	136	80	15	95	220	33	253	40	6	6	50	7	0
1時間計	76	15	91	464	54	518	321	59	380	861	128	989			6		7	
8:00-8:15	14	9	23	117	27	144	83	15	98	214	51	265	70	10	4	50	7	0
8:15-8:30	14	5	19	117	30	147	83	13	96	214	48	262	0	0	-10	70	10	3
8:30-8:45	30	9	39	132	21	153	74	13	87	236	43	279	0	0	100	15	5	5
8:45-9:00	17	5	22	90	19	109	68	18	86	175	42	217	0	0	0	0	0	-15
1時間計	75	28	103	456	97	553	308	59	367	839	184	1023			-6		-7	
9:00-9:15	24	1	25	105	16	121	91	20	111	220	37	257	0	0	10	1	1	
9:15-9:30	15	1	16	76	16	92	73	12	85	164	29	193	0	0	30	4	3	
9:30-9:45	33	5	38	105	23	128	96	19	115	234	47	281	0	0	20	3	-1	
9:45-10:00	28	2	30	78	15	93	49	10	59	155	27	182	0	0	0	0	0	-3
1時間計	100	9	109	364	70	434	309	61	370	773	140	913			0		0	
10:00-10:15	36	1	37	128	20	148	56	12	68	220	33	253	0	0	0	0	0	0
10:15-10:30	37	2	39	65	12	77	55	18	73	157	32	189	0	0	40	5	5	
10:30-10:45	49	1	50	152	13	165	75	9	84	276	23	299	0	0	0	0	0	-5
10:45-11:00	19	1	20	59	9	68	52	13	65	130	23	153	0	0	0	0	0	0
1時間計	141	5	146	404	54	458	238	52	290	783	111	894			0		0	
11:00-11:15	39	0	39	89	19	108	65	15	80	193	34	227	0	0	0	0	0	0
11:15-11:30	35	1	36	84	18	102	56	11	67	175	30	205	0	0	0	0	0	0
11:30-11:45	32	5	37	111	15	126	73	6	79	216	26	242	0	0	0	0	0	0
11:45-12:00	34	2	36	73	17	90	76	15	91	183	34	217	0	0	0	0	0	0
1時間計	140	8	148	357	69	426	270	47	317	767	124	891			0		0	
12:00-12:15	41	3	44	99	10	109	67	17	84	207	30	237	0	0	0	0	0	0
12:15-12:30	36	1	37	90	7	97	59	11	70	185	19	204	10	2	2	0	0	0
12:30-12:45	39	1	40	124	12	136	64	11	75	227	24	251	0	0	-2	0	0	0
12:45-13:00	27	2	29	88	5	93	89	15	104	204	22	226	0	0	0	0	0	0
1時間計	143	7	150	401	34	435	279	54	333	823	95	918			0		0	
13:00-13:15	24	0	24	94	21	115	59	8	67	177	29	206	0	0	0	0	0	0
13:15-13:30	36	3	39	114	28	142	78	20	98	228	51	279	0	0	0	0	0	0
13:30-13:45	33	0	33	113	15	128	80	13	93	226	28	254	0	0	0	0	0	0
13:45-14:00	43	3	46	104	17	121	72	9	81	219	29	248	20	3	3	0	0	0
1時間計	136	6	142	425	81	506	289	50	339	850	137	987			3		0	
14:00-14:15	28	2	30	79	8	87	63	13	76	170	23	193	0	0	-3	40	6	6
14:15-14:30	41	2	43	143	14	157	90	14	104	274	30	304	10	2	2	30	4	-2
14:30-14:45	35	1	36	87	17	104	52	13	65	174	31	205	0	0	-2	0	0	-4
14:45-15:00	23	3	26	80	18	98	72	13	85	175	34	209	0	0	0	0	0	0
1時間計	127	8	135	389	57	446	277	53	330	793	118	911			-3		0	
15:00-15:15	29	1	30	99	27	126	91	13	104	219	41	260	0	0	0	0	0	0
15:15-15:30	26	2	28	106	19	125	82	6	88	214	27	241	0	0	0	30	5	5
15:30-15:45	28	3	31	89	12	101	73	5	78	190	20	210	0	0	0	0	0	-5
15:45-16:00	41	0	41	100	9	109	73	12	85	214	21	235	0	0	0	0	0	0
1時間計	124	6	130	394	67	461	319	36	355	837	109	946			0		0	
16:00-16:15	28	1	29	104	4	108	80	6	86	212	11	223	20	3	3	30	5	5
16:15-16:30	23	0	23	100	1	101	69	1	70	192	2	194	0	0	-3	0	0	-5
16:30-16:45	39	0	39	133	5	138	105	3	108	277	8	285	0	0	0	0	0	0
16:45-17:00	10	1	11	73	2	75	37	6	43	120	9	129	0	0	0	0	0	0
1時間計	100	2	102	410	12	422	291	16	307	801	30	831			0		0	
17:00-17:15	22	0	22	135	4	139	97	7	104	254	11	265	0	0	10	2	2	2
17:15-17:30	23	2	25	132	9	141	88	4	92	243	15	258	0	0	0	0	0	-2
17:30-17:45	14	0	14	121	10	131	87	6	93	222	16	238	0	0	0	0	0	0
17:45-18:00	16	1	17	122	18	140	78	4	82	216	23	239	0	0	0	20	3	3
1時間計	75	3	78	510	41	551	350	21	371	935	65	1,000			0		0	
18:00-18:15	21	0	21	140	14	154	97	3	100	258	17	275	0	0	0	0	0	-3
18:15-18:30	15	0	15	92	5	97	88	2	90	195	7	202	0	0	0	0	0	0
18:30-18:45	27	0	27	94	16	110	89	8	97	210	24	234	0	0	0	20	3	3
18:45-19:00	18	1	19	107	12	119	99	2	101	224	15	239	0	0	0	0	0	-3
1時間計	81	1	82	433	47	480	373	15	388	887	63	950			0		0	
全時間合計	1,318	98	1,416	5,007	683	5,690	3,624	523	4,147	9,949	1,304	11,253			0		0	

注1) 待ち行列への換算台数=渋滞長の増分/停止待ち行列内での停止時車頭間隔×車線数、停止待ち行列内での停止時車頭間隔は小型車6m・大型車12mとして算定。



方向	流入部B											15分集計ピーク1時間								
	需要交通量(実測交通量+待ち行列の増分(台数))											実測交通量				需要交通量				
	10 左折			11 直進			12 右折			流入部B合計			7:00~	7:15~	7:30~	7:45~	7:00~	7:15~	7:30~	7:45~
	小型 (台)	大型 (台)	合計 (台)	小型 (台)	大型 (台)	合計 (台)	小型 (台)	大型 (台)	合計 (台)	小型 (台)	大型 (台)	合計 (台)	7:00~	7:15~	7:30~	7:45~	7:00~	7:15~	7:30~	7:45~
7:00-7:15	19	6	25	106	12	118	82	14	96	207	32	239	989	1,016	1,060	1,059	1,002	1,032	1,066	1,067
7:15-7:30	15	3	18	112	9	121	72	10	82	199	22	221								
7:30-7:45	22	4	26	128	17	145	92	20	112	242	41	283								
7:45-8:00	21	2	23	124	17	141	80	15	95	225	34	259								
1時間計	77	15	92	470	55	525	326	59	385	873	129	1,002								
8:00-8:15	15	9	24	119	28	147	83	15	98	217	52	269	1,023	1,015	946	1,010	999	940	936	
8:15-8:30	13	5	18	111	28	139	85	13	98	209	46	255								
8:30-8:45	30	9	39	134	21	155	77	13	90	241	43	284								
8:45-9:00	17	5	22	88	18	106	59	15	74	164	38	202								
1時間計	75	28	103	452	95	547	304	56	360	831	179	1,010								
9:00-9:15	24	1	25	105	16	121	92	20	112	221	37	258	913	909	905	948	913	908	906	
9:15-9:30	15	1	16	76	16	92	76	12	88	167	29	196								
9:30-9:45	33	5	38	105	23	128	95	19	114	233	47	280								
9:45-10:00	28	2	30	77	15	92	47	10	57	152	27	179								
1時間計	100	9	109	363	70	433	310	61	371	773	140	913								
10:00-10:15	36	1	37	128	20	148	56	12	68	220	33	253	894	868	884	923	894	868	879	
10:15-10:30	37	2	39	66	12	78	58	19	77	161	33	194								
10:30-10:45	49	1	50	150	13	163	72	9	81	271	23	294								
10:45-11:00	19	1	20	59	9	68	52	13	65	130	23	153								
1時間計	141	5	146	403	54	457	238	53	291	782	112	894								
11:00-11:15	39	0	39	89	19	108	65	15	80	193	34	227	891	901	900	827	891	901	902	
11:15-11:30	35	1	36	84	18	102	56	11	67	175	30	205								
11:30-11:45	32	5	37	111	15	126	73	6	79	216	26	242								
11:45-12:00	34	2	36	73	17	90	76	15	91	183	34	217								
1時間計	140	8	148	357	69	426	270	47	317	767	124	891								
12:00-12:15	41	3	44	99	10	109	67	17	84	207	30	237	918	887	962	909	918	887	960	
12:15-12:30	37	1	38	91	7	98	59	11	70	187	19	206								
12:30-12:45	38	1	39	123	12	135	64	11	75	225	24	249								
12:45-13:00	27	2	29	88	5	93	89	15	104	204	22	226								
1時間計	143	7	150	401	34	435	279	54	333	823	95	918								
13:00-13:15	24	0	24	94	21	115	59	8	67	177	29	206	987	974	999	965	990	980	1,005	
13:15-13:30	36	3	39	114	28	142	78	20	98	228	51	279								
13:30-13:45	33	0	33	113	15	128	80	13	93	226	28	254								
13:45-14:00	44	3	47	106	17	123	72	9	81	222	29	251								
1時間計	137	6	143	427	81	508	289	50	339	853	137	990								
14:00-14:15	27	2	29	78	8	86	67	14	81	172	24	196	911	978	915	950	908	972	914	
14:15-14:30	42	2	44	143	14	157	89	14	103	274	30	304								
14:30-14:45	34	1	35	85	17	102	50	12	62	169	30	199								
14:45-15:00	23	3	26	80	18	98	72	13	85	175	34	209								
1時間計	126	8	134	386	57	443	278	53	331	790	118	908								
15:00-15:15	29	1	30	99	27	126	91	13	104	219	41	260	946	909	862	946	917	857	937	
15:15-15:30	26	2	28	107	19	126	86	6	92	219	27	246								
15:30-15:45	28	3	31	88	12	100	69	5	74	185	20	205								
15:45-16:00	41	0	41	100	9	109	73	12	85	214	21	235								
1時間計	124	6	130	394	67	461	319	36	355	837	109	946								
16:00-16:15	29	1	30	107	4	111	84	6	90	220	11	231	831	873	937	831	867	937	890	
16:15-16:30	22	0	22	97	1	98	65	1	66	184	2	186								
16:30-16:45	39	0	39	133	5	138	105	3	108	277	8	285								
16:45-17:00	10	1	11	73	2	75	37	6	43	120	9	129								
1時間計	100	2	102	410	12	422	291	16	307	801	30	831								
17:00-17:15	22	0	22	135	4	139	99	7	106	256	11	267	1,000	1,010	954	890	1,003	1,008	954	
17:15-17:30	23	2	25	131	9	140	87	4	91	241	15	256								
17:30-17:45	14	0	14	121	10	131	87	6	93	222	16	238								
17:45-18:00	16	1	17	123	18	141	80	4	84	219	23	242								
1時間計	75	3	78	510	41	551	353	21	374	938	65	1,003								
18:00-18:15	21	0	21	139	14	153	95	3	98	255	17	272	950							
18:15-18:30	15	0	15	92	5	97	88	2	90	195	7	202								
18:30-18:45	27	0	27	95	16	111	91	8	99	213	24	237								
18:45-19:00	18	1	19	107	12	119	96	2	98	221	15	236								
1時間計	81	1	82	433	47	480	370	15	385	884	63	947								
全時間合計	1,319	98	1,417	5,006	682	5,688	3,627	521	4,148	9,952	1,301	11,253								

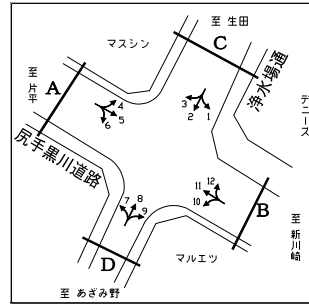
注2) 流入部総流入交通量最大時間帯

自動車実測交通量調査結果と需要交通量算定結果(実測交通量+待ち行列の増分(台数))

調査地点 : 07 清水台

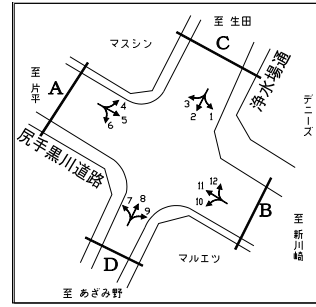
調査年月日 : 平成24年11月13日(火) 天候: 晴れ

流入部	C
左折	1
直進	1
右折	1



方向	流入部C																			待ち行列				
	実測交通量									流入部C合計			左折		待ち行列の増分		直進		待ち行列の増分		右折		待ち行列の増分	
	1 左折			2 直進			3 右折			小型	大型	合計	渋滞長	換算台数	渋滞長	換算台数	渋滞長	換算台数	渋滞長	換算台数	渋滞長	換算台数	渋滞長	換算台数
	小型	大型	合計	小型	大型	合計	小型	大型	合計	小型	大型	合計	(m)	(台)	(m)	(台)	(m)	(台)	(m)	(台)	(m)	(台)	(m)	(台)
7:00-7:15	92	6	98	65	2	67	17	1	18	174	9	183	0	0	0	0	0	0	0	0	0	0	0	0
7:15-7:30	72	6	78	59	2	61	18	2	20	149	10	159	0	0	0	0	0	0	0	0	0	0	0	0
7:30-7:45	62	7	69	52	7	59	16	2	18	130	16	146	0	0	0	0	0	0	0	0	0	0	0	0
7:45-8:00	108	10	118	82	8	90	20	5	25	210	23	233	0	0	0	0	0	0	0	0	0	0	0	0
1時間計	334	29	363	258	19	277	71	10	81	663	58	721												
8:00-8:15	79	10	89	62	7	69	23	2	25	164	19	183	0	0	0	0	0	0	0	0	10	2	2	2
8:15-8:30	73	8	81	63	4	67	30	1	31	166	13	179	0	0	0	0	0	0	0	0	0	0	0	-2
8:30-8:45	70	12	82	60	3	63	20	3	23	150	18	168	0	0	0	0	0	0	0	0	0	0	0	0
8:45-9:00	63	7	70	54	10	64	17	4	21	134	21	155	0	0	0	0	0	0	0	0	0	0	0	0
1時間計	285	37	322	239	24	263	90	10	100	614	71	685												
9:00-9:15	80	6	86	53	4	57	20	5	25	153	15	168	0	0	0	0	0	0	0	0	0	0	0	0
9:15-9:30	79	10	89	66	3	69	31	2	33	176	15	191	0	0	0	0	0	0	0	0	0	0	0	0
9:30-9:45	81	6	87	61	7	68	34	5	39	176	18	194	0	0	0	0	0	0	0	0	0	0	0	0
9:45-10:00	55	6	61	44	9	53	12	3	15	111	18	129	0	0	0	0	0	0	0	0	0	0	0	0
1時間計	295	28	323	224	23	247	97	15	112	616	66	682												
10:00-10:15	76	6	82	78	13	91	28	7	35	182	26	208	0	0	0	0	0	0	0	0	0	0	0	0
10:15-10:30	45	10	55	40	2	42	5	7	12	90	19	109	0	0	0	0	0	0	0	0	0	0	0	0
10:30-10:45	48	7	55	43	7	50	11	7	18	102	21	123	0	0	0	0	0	0	0	0	0	0	0	0
10:45-11:00	118	16	134	91	14	105	23	10	33	232	40	272	0	0	0	0	0	0	0	0	0	0	0	0
1時間計	287	39	326	252	36	288	67	31	98	606	106	712												
11:00-11:15	83	8	91	56	7	63	25	6	31	164	21	185	0	0	0	0	0	0	0	0	0	0	0	0
11:15-11:30	84	6	90	56	6	62	17	6	23	157	18	175	0	0	0	0	0	0	0	0	0	0	0	0
11:30-11:45	74	7	81	46	6	52	18	4	22	138	17	155	0	0	0	0	0	0	0	0	0	0	0	0
11:45-12:00	57	10	67	40	0	40	18	4	22	115	14	129	0	0	0	0	0	0	0	0	0	0	0	0
1時間計	298	31	329	198	19	217	78	20	98	574	70	644												
12:00-12:15	76	13	89	59	10	69	21	4	25	156	27	183	0	0	0	0	0	0	0	0	0	0	0	0
12:15-12:30	46	4	50	47	3	50	13	3	16	106	10	116	0	0	0	0	0	0	0	0	0	0	0	0
12:30-12:45	55	10	65	52	9	61	19	4	23	126	23	149	0	0	0	0	0	0	0	0	0	0	0	0
12:45-13:00	84	11	95	63	7	70	19	6	25	166	24	190	70	10	10	0	0	0	0	0	0	0	0	0
1時間計	261	38	299	221	29	250	72	17	89	554	84	638												
13:00-13:15	106	11	117	72	2	74	18	3	21	196	16	212	0	0	-10	0	0	0	0	0	0	0	0	0
13:15-13:30	59	4	63	30	3	33	13	3	16	102	10	112	0	0	0	0	0	0	0	0	0	0	0	0
13:30-13:45	66	6	72	47	6	53	6	4	10	119	16	135	0	0	0	0	0	0	0	0	0	0	0	0
13:45-14:00	43	6	49	38	7	45	8	2	10	89	15	104	0	0	0	0	0	0	0	0	0	0	0	0
1時間計	274	27	301	187	18	205	45	12	57	506	57	563												
14:00-14:15	67	10	77	50	6	56	16	4	20	133	20	153	0	0	0	0	0	0	0	0	0	0	0	0
14:15-14:30	74	12	86	58	1	59	17	3	20	149	16	165	0	0	0	0	0	0	0	0	0	0	0	0
14:30-14:45	60	11	71	65	5	70	6	4	10	131	20	151	0	0	0	0	0	0	0	0	0	0	0	0
14:45-15:00	78	7	85	57	6	63	10	1	11	145	14	159	0	0	0	0	0	0	0	0	0	0	0	0
1時間計	279	40	319	230	18	248	49	12	61	558	70	628												
15:00-15:15	100	10	110	67	0	67	14	8	22	181	18	199	0	0	0	0	0	0	0	0	0	0	0	0
15:15-15:30	54	3	57	40	5	45	3	5	8	97	13	110	0	0	0	0	0	0	0	0	0	0	0	0
15:30-15:45	67	8	75	53	2	55	20	3	23	140	13	153	0	0	0	0	0	0	0	0	0	0	0	0
15:45-16:00	56	3	59	25	2	27	11	2	13	92	7	99	0	0	0	0	0	0	0	0	0	0	0	0
1時間計	277	24	301	185	9	194	48	18	66	510	51	561												
16:00-16:15	95	8	103	69	10	79	16	7	23	180	25	205	0	0	0	0	0	0	0	0	0	0	0	0
16:15-16:30	83	7	90	59	6	65	10	2	12	152	15	167	0	0	0	0	0	0	0	0	0	0	0	0
16:30-16:45	90	12	102	76	11	87	19	3	22	185	26	211	0	0	0	0	0	0	0	0	0	0	0	0
16:45-17:00	74	10	84	58	1	59	14	4	18	146	15	161	0	0	0	0	0	0	0	0	0	0	0	0
1時間計	342	37	379	262	28	290	59	16	75	663	81	744												
17:00-17:15	102	14	116	61	4	65	12	4	16	175	22	197	0	3	3	0	0	0	0	0	0	0	0	0
17:15-17:30	124	6	130	68	5	73	14	5	19	206	16	222	0	0	-3	0	0	0	0	0	0	0	0	0
17:30-17:45	89	6	95	62	1	63	18	1	19	169	8	177	0	0	0	0	0	0	0	0	0	0	0	0
17:45-18:00	101	6	107	55	2	57	15	3	18	171	11	182	0	0	0	0	0	0	0	0	0	0	0	0
1時間計	416	32	448	246	12	258	59	13	72	721	57	778												
18:00-18:15	82	9	91	57	2	59	17	1	18	156	12	168	0	0	0	0	0	0	0	0	0	0	0	0
18:15-18:30	82	2	84	54	1	55	15	2	17	151	5	156	0	0	0	0	0	0	0	0	0	0	0	0
18:30-18:45	71	9	80	56	3	59	11	3	14	138	15	153	0	0	0	0	0	0	0	0	0	0	0	0
18:45-19:00	68	5	73	51	1	52	12	2	14	131	8	139	0	0	0	0	0	0	0	0	0	0	0	0
1時間計	303	25	328	218	7	225	55	8	63	576	40	616												
全時間合計	3,651	387	4,038	2,720	242	2,962	790	182	972	7,161	811	7,972												

注1) 待ち行列への換算台数=渋滞長の増分/停止待ち行列内での停止時車頭間隔×車線数、停止待ち行列内での停止時車頭間隔は小型車6m・大型車12mとして算定。



方向	流入部C											15分集計ピーク1時間								
	需要交通量(実測交通量+待ち行列の増分(台数))											実測交通量				需要交通量				
	1 左折			2 直進			3 右折			流入部C合計			7:00~	7:15~	7:30~	7:45~	7:00~	7:15~	7:30~	7:45~
	小型(台)	大型(台)	合計(台)	小型(台)	大型(台)	合計(台)	小型(台)	大型(台)	合計(台)	小型(台)	大型(台)	合計(台)	7:00~	7:15~	7:30~	7:45~	7:00~	7:15~	7:30~	7:45~
7:00-7:15	92	6	98	65	2	67	17	1	18	174	9	183	721	721	741	763	721	723	741	763
7:15-7:30	72	6	78	59	2	61	18	2	20	149	10	159								
7:30-7:45	62	7	69	52	7	59	16	2	18	130	16	146								
7:45-8:00	108	10	118	82	8	90	20	5	25	210	23	233								
1時間計	334	29	363	258	19	277	71	10	81	663	58	721								
8:00-8:15	79	10	89	62	7	69	25	2	27	166	19	185	685	670	682	708	685	668	682	708
8:15-8:30	73	8	81	63	4	67	28	1	29	164	13	177								
8:30-8:45	70	12	82	60	3	63	20	3	23	150	18	168								
8:45-9:00	63	7	70	54	10	64	17	4	21	134	21	155								
1時間計	285	37	322	239	24	263	90	10	100	614	71	685								
9:00-9:15	80	6	86	53	4	57	20	5	25	153	15	168	682	722	640	708	682	722	640	708
9:15-9:30	79	10	89	66	3	69	31	2	33	176	15	191								
9:30-9:45	81	6	87	61	7	68	34	5	39	176	18	194								
9:45-10:00	55	6	61	44	9	53	12	3	15	111	18	129								
1時間計	295	28	323	224	23	247	97	15	112	616	66	682								
10:00-10:15	76	6	82	78	13	91	28	7	35	182	26	208	712	689	755	787	644	689	755	787
10:15-10:30	45	10	55	40	2	42	5	7	12	90	19	109								
10:30-10:45	48	7	55	43	7	50	11	7	18	102	21	123								
10:45-11:00	118	16	134	91	14	105	23	10	33	232	40	272								
1時間計	287	39	326	252	36	288	67	31	98	606	106	712								
11:00-11:15	83	8	91	56	7	63	25	6	31	164	21	185	644	642	583	787	644	642	583	787
11:15-11:30	84	6	90	56	6	62	17	6	23	157	18	175								
11:30-11:45	74	7	81	46	6	52	18	4	22	138	17	155								
11:45-12:00	57	10	67	40	0	40	18	4	22	115	14	129								
1時間計	298	31	329	198	19	217	78	20	98	574	70	644								
12:00-12:15	76	13	89	59	10	69	21	4	25	156	27	183	638	667	663	649	648	667	663	649
12:15-12:30	46	4	50	47	3	50	13	3	16	106	10	116								
12:30-12:45	55	10	65	52	9	61	19	4	23	126	23	149								
12:45-13:00	93	12	105	63	7	70	19	6	25	175	25	200								
1時間計	270	39	309	221	29	250	72	17	89	563	85	648								
13:00-13:15	97	10	107	72	2	74	18	3	21	187	15	202	563	504	557	573	553	504	557	573
13:15-13:30	59	4	63	30	3	33	13	3	16	102	10	112								
13:30-13:45	66	6	72	47	6	53	6	4	10	119	16	135								
13:45-14:00	43	6	49	38	7	45	8	2	10	89	15	104								
1時間計	265	26	291	187	18	205	45	12	57	497	56	553								
14:00-14:15	67	10	77	50	6	56	16	4	20	133	20	153	628	674	619	621	628	674	619	621
14:15-14:30	74	12	86	58	1	59	17	3	20	149	16	165								
14:30-14:45	60	11	71	65	5	70	6	4	10	131	20	151								
14:45-15:00	78	7	85	57	6	63	10	1	11	145	14	159								
1時間計	279	40	319	230	18	248	49	12	61	558	70	628								
15:00-15:15	100	10	110	67	0	67	14	8	22	181	18	199	561	567	624	682	561	567	624	682
15:15-15:30	54	3	57	40	5	45	3	5	8	97	13	110								
15:30-15:45	67	8	75	53	2	55	20	3	23	140	13	153								
15:45-16:00	56	3	59	25	2	27	11	2	13	92	7	99								
1時間計	277	24	301	185	9	194	48	18	66	510	51	561								
16:00-16:15	95	8	103	69	10	79	16	7	23	180	25	205	744	736	791	744	739	791	757	757
16:15-16:30	83	7	90	59	6	65	10	2	12	152	15	167								
16:30-16:45	90	12	102	76	11	87	19	3	22	185	26	211								
16:45-17:00	74	10	84	58	1	59	14	4	18	146	15	161								
1時間計	342	37	379	262	28	290	59	16	75	663	81	744								
17:00-17:15	105	14	119	61	4	65	12	4	16	178	22	200	778	749	683	659	778	746	683	659
17:15-17:30	121	6	127	68	5	73	14	5	19	203	16	219								
17:30-17:45	89	6	95	62	1	63	18	1	19	169	8	177								
17:45-18:00	101	6	107	55	2	57	15	3	18	171	11	182								
1時間計	416	32	448	246	12	258	59	13	72	721	57	778								
18:00-18:15	82	9	91	57	2	59	17	1	18	156	12	168	616							
18:15-18:30	82	2	84	54	1	55	15	2	17	151	5	156								
18:30-18:45	71	9	80	56	3	59	11	3	14	138	15	153								
18:45-19:00	68	5	73	51	1	52	12	2	14	131	8	139								
1時間計	303	25	328	218	7	225	55	8	63	576	40	616								
全時間合計	3,651	387	4,038	2,720	242	2,962	790	182	972	7,161	811	7,972								

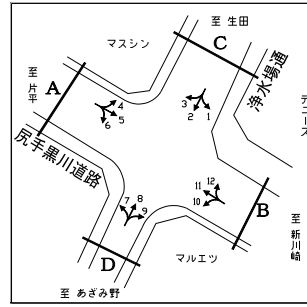
注2) 791 流入部総流入交通量最大時間帯

自動車実測交通量調査結果と需要交通量算定結果(実測交通量+待ち行列の増分(台数))

調査地点 : 07 清水台

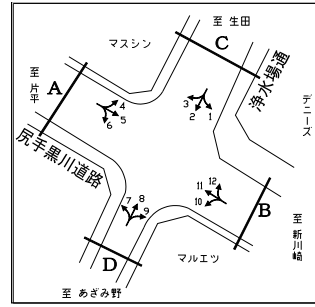
調査年月日 : 平成24年11月13日(火) 天候: 晴れ

流入部	D
直左	1
右折	1



方向	流入部D																			
	実測交通量									待ち行列										
	7 左折			8 直進			9 右折			流入部D合計			直左		待ち行列の増分(台)		右折		待ち行列の増分(台)	
小型(台)	大型(台)	合計(台)	小型(台)	大型(台)	合計(台)	小型(台)	大型(台)	合計(台)	小型(台)	大型(台)	合計(台)	渋滞長(m)	換算台数(台)	渋滞長(m)	換算台数(台)	渋滞長(m)	換算台数(台)	渋滞長(m)	換算台数(台)	
7:00-7:15	0	0	0	69	4	73	25	0	25	94	4	98	0	0	0			0	0	0
7:15-7:30	0	0	0	77	3	80	28	0	28	105	3	108	0	0	0			0	0	0
7:30-7:45	1	0	1	72	2	74	19	0	19	92	2	94	0	0	0			0	0	0
7:45-8:00	3	0	3	80	3	83	31	0	31	114	3	117	0	0	0			0	0	0
1時間計	4	0	4	298	12	310	103	0	103	405	12	417			0					0
8:00-8:15	0	0	0	84	3	87	23	0	23	107	3	110	0	0	0			0	0	0
8:15-8:30	1	0	1	69	2	71	25	0	25	95	2	97	40	6	6			0	0	0
8:30-8:45	0	0	0	78	5	83	21	0	21	99	5	104	10	2	-4			0	0	0
8:45-9:00	0	0	0	65	1	66	11	0	11	76	1	77	0	0	-2			0	0	0
1時間計	1	0	1	296	11	307	80	0	80	377	11	388			0					0
9:00-9:15	1	0	1	44	2	46	23	2	25	68	4	72	0	0	0			10	2	2
9:15-9:30	2	0	2	69	4	73	31	3	34	102	7	109	0	0	0			0	0	-2
9:30-9:45	0	0	0	53	5	58	21	3	24	74	8	82	0	0	0			0	0	0
9:45-10:00	4	1	5	51	6	57	29	1	30	84	8	92	30	4	4			0	0	0
1時間計	7	1	8	217	17	234	104	9	113	328	27	355			4					0
10:00-10:15	7	1	8	67	7	74	34	0	34	108	8	116	0	0	-4			0	0	0
10:15-10:30	0	0	0	43	5	48	21	0	21	64	5	69	0	0	0			0	0	0
10:30-10:45	5	0	5	76	4	80	35	0	35	116	4	120	0	0	0			0	0	0
10:45-11:00	10	0	10	56	2	58	27	6	33	93	8	101	0	0	0			0	0	0
1時間計	22	1	23	242	18	260	117	6	123	381	25	406			-4					0
11:00-11:15	6	0	6	65	4	69	20	2	22	91	6	97	0	0	0			0	0	0
11:15-11:30	3	1	4	69	5	74	23	0	23	95	6	101	10	2	2			0	0	0
11:30-11:45	2	0	2	70	7	77	31	4	35	103	11	114	0	0	-2			0	0	0
11:45-12:00	1	0	1	62	5	67	24	2	26	87	7	94	0	0	0			0	0	0
1時間計	12	1	13	266	21	287	98	8	106	376	30	406			0					0
12:00-12:15	6	0	6	89	5	94	28	1	29	123	6	129	0	0	0			0	0	0
12:15-12:30	1	0	1	54	4	58	18	0	18	73	4	77	0	0	0			0	0	0
12:30-12:45	6	0	6	75	7	82	26	0	26	107	7	114	0	0	0			0	0	0
12:45-13:00	6	0	6	22	4	26	11	0	11	39	4	43	0	0	0			0	0	0
1時間計	19	0	19	240	20	260	83	1	84	342	21	363			0					0
13:00-13:15	4	0	4	72	7	79	32	2	34	108	9	117	0	0	0			0	0	0
13:15-13:30	11	1	12	48	3	51	18	1	19	77	5	82	10	2	2			0	0	0
13:30-13:45	3	1	4	50	5	55	22	0	22	75	6	81	0	0	-2			0	0	0
13:45-14:00	3	0	3	63	7	70	22	1	23	88	8	96	0	0	0			0	0	0
1時間計	21	2	23	233	22	255	94	4	98	348	28	376			0					0
14:00-14:15	2	0	2	34	6	40	25	1	26	61	7	68	100	15	15			0	0	0
14:15-14:30	6	0	6	51	3	54	32	0	32	89	3	92	200	32	17			0	0	0
14:30-14:45	8	1	9	90	4	94	25	0	25	123	5	128	30	5	-27			0	0	0
14:45-15:00	0	0	0	28	2	30	19	1	20	47	3	50	0	0	-5			0	0	0
1時間計	16	1	17	203	15	218	101	2	103	320	18	338			0					0
15:00-15:15	7	0	7	59	6	65	36	2	38	102	8	110	10	2	2			0	0	0
15:15-15:30	0	0	0	43	5	48	26	0	26	69	5	74	0	0	-2			0	0	0
15:30-15:45	5	0	5	62	3	65	37	1	38	104	4	108	0	0	0			0	0	0
15:45-16:00	4	0	4	47	0	47	26	1	27	77	1	78	10	2	2			0	0	0
1時間計	16	0	16	211	14	225	125	4	129	352	18	370			2					0
16:00-16:15	6	0	6	76	5	81	36	1	37	118	6	124	0	0	-2			0	0	0
16:15-16:30	3	0	3	52	3	55	16	0	16	71	3	74	0	0	0			0	0	0
16:30-16:45	6	0	6	77	4	81	26	0	26	109	4	113	0	0	0			0	0	0
16:45-17:00	10	0	10	36	2	38	16	0	16	62	2	64	0	0	0			0	0	0
1時間計	25	0	25	241	14	255	94	1	95	360	15	375			-2					0
17:00-17:15	4	0	4	65	3	68	29	0	29	98	3	101	10	2	2			0	0	0
17:15-17:30	2	0	2	59	5	64	25	3	28	86	8	94	10	2	0			0	0	0
17:30-17:45	1	0	1	72	2	74	28	1	29	101	3	104	0	0	-2			0	0	0
17:45-18:00	6	0	6	57	6	63	18	1	19	81	7	88	30	5	5			0	0	0
1時間計	13	0	13	253	16	269	100	5	105	366	21	387			5					0
18:00-18:15	5	0	5	59	4	63	25	0	25	89	4	93	0	0	-5			0	0	0
18:15-18:30	6	0	6	60	5	65	27	0	27	93	5	98	20	3	3			0	0	0
18:30-18:45	2	0	2	61	4	65	21	0	21	84	4	88	0	0	-3			0	0	0
18:45-19:00	4	0	4	57	4	61	14	0	14	75	4	79	0	0	0			0	0	0
1時間計	17	0	17	237	17	254	87	0	87	341	17	358			-5					0
全時間合計	173	6	179	2,937	197	3,134	1,186	40	1,226	4,296	243	4,539			0					0

注1) 待ち行列への換算台数=渋滞長の増分/停止待ち行列内での停止時車頭間隔×車線数、停止待ち行列内での停止時車頭間隔は小型車6m・大型車12mとして算定。



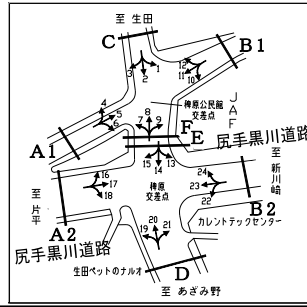
方向	流入部D											15分集計ピーク1時間								
	需要交通量(実測交通量+待ち行列の増分(台数))											実測交通量				需要交通量				
	7 左折			8 直進			9 右折			流入部D合計			7:00~	7:15~	7:30~	7:45~	7:00~	7:15~	7:30~	7:45~
	小型 (台)	大型 (台)	合計 (台)	小型 (台)	大型 (台)	合計 (台)	小型 (台)	大型 (台)	合計 (台)	小型 (台)	大型 (台)	合計 (台)								
7:00-7:15	0	0	0	69	4	73	25	0	25	94	4	98	417	429	418	428	417	429	424	430
7:15-7:30	0	0	0	77	3	80	28	0	28	105	3	108								
7:30-7:45	1	0	1	72	2	74	19	0	19	92	2	94								
7:45-8:00	3	0	3	80	3	83	31	0	31	114	3	117								
1時間計	4	0	4	298	12	310	103	0	103	405	12	417								
8:00-8:15	0	0	0	84	3	87	23	0	23	107	3	110	388	350	362	340	388	352	356	388
8:15-8:30	1	0	1	75	2	77	25	0	25	101	2	103								
8:30-8:45	0	0	0	74	5	79	21	0	21	95	5	100								
8:45-9:00	0	0	0	63	1	64	11	0	11	74	1	75								
1時間計	1	0	1	296	11	307	80	0	80	377	11	388								
9:00-9:15	1	0	1	44	2	46	25	2	27	70	4	74	355	399	359	340	359	397	359	397
9:15-9:30	2	0	2	69	4	73	29	3	32	100	7	107								
9:30-9:45	0	0	0	53	5	58	21	3	24	74	8	82								
9:45-10:00	4	1	5	55	6	61	29	1	30	88	8	96								
1時間計	7	1	8	221	17	238	104	9	113	332	27	359								
10:00-10:15	7	1	8	63	7	70	34	0	34	104	8	112	406	387	419	397	402	387	421	413
10:15-10:30	0	0	0	43	5	48	21	0	21	64	5	69								
10:30-10:45	5	0	5	76	4	80	35	0	35	116	4	120								
10:45-11:00	10	0	10	56	2	58	27	6	33	93	8	101								
1時間計	22	1	23	238	18	256	117	6	123	377	25	402								
11:00-11:15	6	0	6	65	4	69	20	2	22	91	6	97	406	438	414	413	406	438	412	414
11:15-11:30	3	1	4	71	5	76	23	0	23	97	6	103								
11:30-11:45	2	0	2	68	7	75	31	4	35	101	11	112								
11:45-12:00	1	0	1	62	5	67	24	2	26	87	7	94								
1時間計	12	1	13	266	21	287	98	8	106	376	30	406								
12:00-12:15	6	0	6	89	5	94	28	1	29	123	6	129	363	351	356	323	363	351	358	323
12:15-12:30	1	0	1	54	4	58	18	0	18	73	4	77								
12:30-12:45	6	0	6	75	7	82	26	0	26	107	7	114								
12:45-13:00	6	0	6	22	4	26	11	0	11	39	4	43								
1時間計	19	0	19	240	20	260	83	1	84	342	21	363								
13:00-13:15	4	0	4	72	7	79	32	2	34	108	9	117	376	327	337	376	342	367	389	
13:15-13:30	11	1	12	50	3	53	18	1	19	79	5	84								
13:30-13:45	3	1	4	48	5	53	22	0	22	73	6	79								
13:45-14:00	3	0	3	63	7	70	22	1	23	88	8	96								
1時間計	21	2	23	233	22	255	94	4	98	348	28	376								
14:00-14:15	3	0	3	46	8	54	25	1	26	74	9	83	338	380	362	384	338	367	330	337
14:15-14:30	8	0	8	65	4	69	32	0	32	105	4	109								
14:30-14:45	6	1	7	66	3	69	25	0	25	97	4	101								
14:45-15:00	0	0	0	23	2	25	19	1	20	42	3	45								
1時間計	17	1	18	200	17	217	101	2	103	318	20	338								
15:00-15:15	7	0	7	61	6	67	36	2	38	104	8	112	370	384	384	372	382	330	389	
15:15-15:30	0	0	0	41	5	46	26	0	26	67	5	72								
15:30-15:45	5	0	5	62	3	65	37	1	38	104	4	108								
15:45-16:00	4	0	4	49	0	49	26	1	27	79	1	80								
1時間計	16	0	16	213	14	227	125	4	129	354	18	372								
16:00-16:15	6	0	6	74	5	79	36	1	37	116	6	122	375	352	372	363	373	354	374	363
16:15-16:30	3	0	3	52	3	55	16	0	16	71	3	74								
16:30-16:45	6	0	6	77	4	81	26	0	26	109	4	113								
16:45-17:00	10	0	10	36	2	38	16	0	16	62	2	64								
1時間計	25	0	25	239	14	253	94	1	95	358	15	373								
17:00-17:15	4	0	4	67	3	70	29	0	29	100	3	103	387	379	383	363	392	377	384	367
17:15-17:30	2	0	2	59	5	64	25	3	28	86	8	94								
17:30-17:45	1	0	1	70	2	72	28	1	29	99	3	102								
17:45-18:00	6	0	6	62	6	68	18	1	19	86	7	93								
1時間計	13	0	13	258	16	274	100	5	105	371	21	392								
18:00-18:15	5	0	5	54	4	58	25	0	25	84	4	88	358							
18:15-18:30	6	0	6	63	5	68	27	0	27	96	5	101								
18:30-18:45	2	0	2	58	4	62	21	0	21	81	4	85								
18:45-19:00	4	0	4	57	4	61	14	0	14	75	4	79								
1時間計	17	0	17	232	17	249	87	0	87	336	17	353								
全時間合計	174	6	180	2,934	199	3,133	1,186	40	1,226	4,294	245	4,539								

注2) 438 流入部総流入交通量最大時間帯

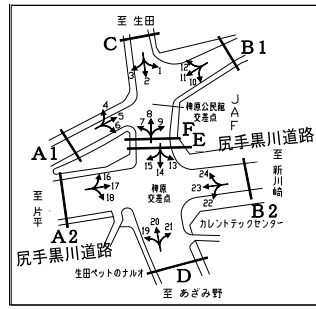
自動車実測交通量調査結果と需要交通量算定結果(実測交通量+待ち行列の増分(台数))

調査地点 : 08 稗原公民館・稗原
 調査年月日: 平成24年11月13日(火) 天候: 晴れ

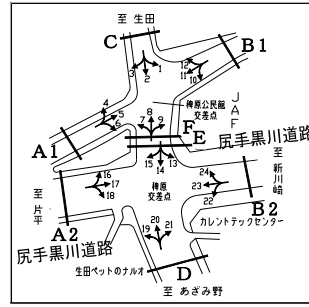
交差点総流入交通量



方向	交差点総流入交通量																							
	実測交通量																							
	流入部A1			流入部A2			流入部B1			流入部B2			流入部C			流入部D			流入部E			流入部F		
	小型(台)	大型(台)	合計(台)	小型(台)	大型(台)	合計(台)	小型(台)	大型(台)	合計(台)	小型(台)	大型(台)	合計(台)	小型(台)	大型(台)	合計(台)	小型(台)	大型(台)	合計(台)	小型(台)	大型(台)	合計(台)	小型(台)	大型(台)	合計(台)
7:00-7:15	56	3	59	172	7	179	22	4	26	28	4	32	71	8	79	49	7	56	89	6	95	29	7	36
7:15-7:30	57	2	59	137	10	147	27	6	33	47	5	52	73	6	79	91	12	103	97	6	103	63	4	67
7:30-7:45	32	3	35	175	18	193	51	8	59	166	13	179	64	5	69	141	9	150	101	8	109	101	3	104
7:45-8:00	51	3	54	180	2	182	55	4	59	184	12	196	84	4	88	154	13	167	130	6	136	98	3	101
1時間計	196	11	207	664	37	701	155	22	177	425	34	459	292	23	315	435	41	476	417	26	443	291	17	308
8:00-8:15	43	4	47	172	24	196	36	12	48	192	11	203	81	4	85	107	5	112	115	10	125	77	6	83
8:15-8:30	48	11	59	148	22	170	30	10	40	145	20	165	54	9	63	75	4	79	80	9	89	64	9	73
8:30-8:45	49	6	55	153	22	175	32	7	39	151	2	153	67	11	78	106	4	110	91	6	97	74	5	79
8:45-9:00	43	11	54	142	21	163	25	7	32	145	14	159	84	7	91	97	12	109	96	6	102	75	11	86
1時間計	183	32	215	615	89	704	123	36	159	633	47	680	286	31	317	385	25	410	382	31	413	290	31	321
9:00-9:15	43	6	49	158	16	174	38	12	50	120	20	140	76	7	83	79	11	90	100	8	108	54	4	58
9:15-9:30	41	9	50	98	8	106	30	12	42	106	12	118	71	8	79	93	10	103	88	12	100	72	6	78
9:30-9:45	26	5	31	96	3	99	47	15	62	126	1	127	48	6	54	73	13	86	89	13	102	55	3	58
9:45-10:00	29	14	43	113	5	118	32	5	37	135	14	149	70	6	76	79	11	90	90	6	96	50	9	59
1時間計	139	34	173	465	32	497	147	44	191	487	47	534	265	27	292	324	45	369	367	39	406	231	22	253
10:00-10:15	28	4	32	162	10	172	37	12	49	127	24	151	77	10	87	66	14	80	105	11	116	49	9	58
10:15-10:30	36	3	39	153	6	159	33	10	43	136	27	163	49	6	55	88	14	102	69	9	78	67	8	75
10:30-10:45	31	3	34	159	10	169	49	6	55	143	22	165	55	5	60	78	20	98	90	7	97	55	10	65
10:45-11:00	30	7	37	119	8	127	24	7	31	147	21	168	54	10	64	85	14	99	73	11	84	66	10	76
1時間計	125	17	142	593	34	627	143	35	178	553	94	647	235	31	266	317	62	379	337	38	375	237	37	274
11:00-11:15	28	5	33	163	6	169	39	10	49	99	15	114	76	13	89	64	5	69	102	14	116	42	4	46
11:15-11:30	23	3	26	145	6	151	47	7	54	106	19	125	60	5	65	62	6	68	96	5	101	40	6	46
11:30-11:45	29	2	31	150	7	157	37	4	41	104	15	119	69	9	78	72	7	79	92	7	99	48	1	49
11:45-12:00	30	6	36	156	7	163	37	6	43	105	16	121	51	11	62	71	8	79	77	14	91	51	4	55
1時間計	110	16	126	614	26	640	160	27	187	414	65	479	256	38	294	269	26	295	367	40	407	181	15	196
12:00-12:15	34	5	39	168	27	195	24	7	31	39	5	44	61	9	70	38	4	42	79	10	89	37	3	40
12:15-12:30	27	5	32	134	20	154	24	5	29	56	7	63	67	7	74	35	4	39	83	6	89	23	1	24
12:30-12:45	32	6	38	146	11	157	44	8	52	84	11	95	41	9	50	62	7	69	74	12	86	47	5	52
12:45-13:00	30	3	33	145	14	159	44	4	48	34	9	43	37	10	47	21	7	28	72	8	80	19	9	28
1時間計	123	19	142	593	72	665	136	24	160	213	32	245	206	35	241	156	22	178	308	36	344	126	18	144
13:00-13:15	39	5	44	117	19	136	50	7	57	116	3	119	62	11	73	63	4	67	98	9	107	62	5	67
13:15-13:30	35	5	40	164	20	184	41	9	50	147	5	152	74	8	82	77	8	85	111	12	123	64	6	70
13:30-13:45	31	2	33	146	20	166	35	4	39	174	5	179	40	8	48	75	4	79	67	7	74	60	4	64
13:45-14:00	35	5	40	125	20	145	35	7	42	149	9	158	49	8	57	103	5	108	77	11	88	73	2	75
1時間計	140	17	157	552	79	631	161	27	188	586	22	608	225	35	260	318	21	339	353	39	392	259	17	276
14:00-14:15	47	3	50	118	16	134	49	8	57	166	6	172	71	8	79	97	8	105	107	9	116	81	9	90
14:15-14:30	32	8	40	77	15	92	30	11	41	165	9	174	57	9	66	69	5	74	74	14	88	61	6	67
14:30-14:45	50	3	53	86	10	96	35	6	41	153	9	162	67	7	74	104	4	108	86	9	95	82	4	86
14:45-15:00	36	5	41	89	17	106	48	5	53	157	12	169	63	7	70	65	8	73	103	7	110	62	7	69
1時間計	165	19	184	370	58	428	162	30	192	641	36	677	258	31	289	335	25	360	370	39	409	286	26	312
15:00-15:15	40	3	43	173	16	189	37	10	47	132	21	153	61	13	74	94	17	111	93	15	108	75	9	84
15:15-15:30	52	6	58	132	16	148	32	9	41	116	18	134	56	10	66	93	10	103	79	13	92	54	10	64
15:30-15:45	32	1	33	134	17	151	42	10	52	138	13	151	55	6	61	117	15	132	86	9	95	72	8	80
15:45-16:00	38	6	44	127	15	142	39	5	44	162	11	173	69	7	76	101	8	109	99	9	108	86	6	92
1時間計	162	16	178	566	64	630	150	34	184	548	63	611	241	36	277	405	50	455	357	46	403	287	33	320
16:00-16:15	54	4	58	156	6	162	47	9	56	150	15	165	66	5	71	111	13	124	93	6	99	77	10	87
16:15-16:30	29	3	32	167	5	172	49	5	54	153	11	164	75	9	84	128	2	130	106	10	116	77	3	80
16:30-16:45	33	5	38	197	4	201	52	8	60	126	14	140	63	11	74	89	10	99	104	13	117	69	3	72
16:45-17:00	60	4	64	160	2	162	45	4	49	171	18	189	49	8	57	96	10	106	82	5	87	73	5	78
1時間計	176	16	192	680	17	697	193	26	219	600	58	658	253	33	286	424	35	459	385	34	419	296	21	317
17:00-17:15	32	6	38	152	1	153	51	4	55	76	3	79	66	5	71	44	7	51	103	5	108	33	5	38
17:15-17:30	34	3	37	182	1	183	47	7	54	122	8	130	66	8	74	72	3	75	100	9	109	52	2	54
17:30-17:45	26	2	28	192	1	193	42	8	50	130	14	144	68	12	80	60	3	63	105	14	119	52	2	54
17:45-18:00	37	5	42	103	1	104	50	4	54	112	7	119	69	6	75	53	4	57	114	4	118	39	4	43
1時間計	129	16	145	629	4	633	190	23	213	440	32	472	269	31	300	229	17	246	422	32	454	176	13	189
18:00-18:15	61	6	67	125	6	131	51	6	57	124	14	138	65	13	78	67	6	73	105	10	115	60	4	64
18:15-18:30	42	4	46	122	8	130	48	7	55	65	1	66	43	3	46	69	5	74	90	6	96	43	2	45
18:30-18:45	29	1	30	108	4	112	44	8	52	35	1	36	63	9	72	47	3	50	102	8	110	34	3	37
18:45-19:00	31	4	35	115	12	127	44	4	48	77	5	82	52	2	54	63	7	70	88	3	91	45	1	46
1時間計	163	15	178	470	30	500	187	25	212	301	21	322	223	27	250	246	21	267	385	27	412	182	10	192
全時間合計	1,811	228	2,039	6,811	542	7,353	1,907	353	2,260	5,841	551	6,392	3,009	378	3,387	3,843	390	4,233	4,450	427	4,877	2,842	260	3,102



方向	交差点総流入交通量																														
	実測交通量			待ち行列の増分								需要交通量(実測交通量+待ち行列の増分(台数))																			
	総流入交通量計(A1~D)			流入部A1		流入部A2		流入部B1		流入部B2		流入部C		流入部D		流入部E		流入部F		流入部A1			流入部A2			流入部B1			流入部B2		
	小型(台)	大型(台)	合計(台)																	小型(台)	大型(台)	合計(台)	小型(台)	大型(台)	合計(台)	小型(台)	大型(台)	合計(台)	小型(台)	大型(台)	合計(台)
7:00-7:15	398	33	431	0	2	0	0	0	0	0	0	0	0	0	0	0	0	0	0	56	3	59	174	7	181	22	4	26	28	4	32
7:15-7:30	432	41	473	0	-2	0	0	0	0	1	0	0	0	0	0	0	0	0	0	57	2	59	135	10	145	27	6	33	47	5	52
7:30-7:45	629	56	685	0	3	0	0	0	0	-1	0	0	0	0	0	0	0	0	0	32	3	35	177	19	196	51	8	59	166	13	179
7:45-8:00	708	38	746	0	-3	0	0	0	0	0	0	0	0	0	0	0	0	0	0	51	3	54	177	2	179	55	4	59	184	12	196
1時間計	2,167	168	2,335	0	0	0	0	0	0	0	0	0	0	0	0	0	0	0	0	196	11	207	663	38	701	155	22	177	425	34	459
8:00-8:15	631	60	691	0	1	0	0	0	0	10	0	0	0	0	0	0	0	0	0	43	4	47	173	24	197	36	12	48	192	11	203
8:15-8:30	500	76	576	0	-1	0	0	0	9	-5	0	0	0	0	0	0	0	0	0	48	11	59	147	22	169	30	10	40	145	20	165
8:30-8:45	558	52	610	0	0	0	0	0	-2	-5	0	0	0	0	0	0	0	0	0	49	6	55	153	22	175	32	7	39	151	2	153
8:45-9:00	536	72	608	0	0	0	0	0	-7	6	0	0	0	0	0	0	0	0	0	43	11	54	142	21	163	25	7	32	145	14	159
1時間計	2,225	260	2,485	0	0	0	0	0	0	6	0	0	0	0	0	0	0	0	0	183	32	215	615	89	704	123	36	159	633	47	680
9:00-9:15	514	72	586	0	0	0	0	0	0	-6	0	0	0	0	0	0	0	0	0	43	6	49	158	16	174	38	12	50	120	20	140
9:15-9:30	439	59	498	0	0	0	0	0	0	0	0	0	0	0	0	0	0	0	0	41	9	50	98	8	106	30	12	42	106	12	118
9:30-9:45	416	43	459	0	0	0	0	0	0	0	0	0	0	0	0	0	0	0	0	26	5	31	96	3	99	47	15	62	126	1	127
9:45-10:00	458	55	513	0	0	0	0	0	0	0	0	0	0	0	0	0	0	0	0	29	14	43	113	5	118	32	5	37	135	14	149
1時間計	1,827	229	2,056	0	0	0	0	0	0	-6	0	0	0	0	0	0	0	0	0	139	34	173	465	32	497	147	44	191	487	47	534
10:00-10:15	497	74	571	0	0	0	0	0	0	0	0	0	0	0	0	0	0	0	0	28	4	32	162	10	172	37	12	49	127	24	151
10:15-10:30	495	66	561	0	0	0	0	0	0	0	0	0	0	0	0	0	0	0	0	36	3	39	153	6	159	33	10	43	136	27	163
10:30-10:45	515	66	581	0	0	0	0	0	6	0	0	0	0	0	0	0	0	0	0	31	3	34	159	10	169	49	6	55	143	22	165
10:45-11:00	459	67	526	0	0	0	0	0	-6	0	0	0	0	0	0	0	0	0	0	30	7	37	119	8	127	24	7	31	147	21	168
1時間計	1,966	273	2,239	0	0	0	0	0	0	0	0	0	0	0	0	0	0	0	0	125	17	142	593	34	627	143	35	178	553	94	647
11:00-11:15	469	54	523	0	0	0	1	3	0	0	0	0	0	0	0	0	0	0	0	28	5	33	163	6	169	39	10	49	100	15	115
11:15-11:30	443	46	489	0	0	0	-1	-1	0	0	0	0	0	0	0	0	0	0	0	23	3	26	145	6	151	47	7	54	105	19	124
11:30-11:45	461	44	505	0	0	0	0	-2	0	0	0	0	0	0	0	0	0	0	0	29	2	31	150	7	157	37	4	41	104	15	119
11:45-12:00	450	54	504	0	0	0	0	0	0	0	0	0	0	0	0	0	0	0	0	30	6	36	156	7	163	37	6	43	105	16	121
1時間計	1,823	198	2,021	0	0	0	0	0	0	0	0	0	0	0	0	0	0	0	0	110	16	126	614	26	640	160	27	187	414	65	479
12:00-12:15	364	57	421	0	0	0	0	0	0	0	0	0	0	0	0	0	0	0	0	34	5	39	168	27	195	24	7	31	39	5	44
12:15-12:30	343	48	391	0	0	0	0	0	0	0	0	0	0	0	0	0	0	0	0	27	5	32	134	20	154	24	5	29	56	7	63
12:30-12:45	409	52	461	0	0	0	0	0	0	0	0	0	0	0	0	0	0	0	0	32	6	38	146	11	157	44	8	52	84	11	95
12:45-13:00	311	47	358	0	0	0	0	0	0	0	0	0	0	0	0	0	0	0	0	30	3	33	145	14	159	44	4	48	34	9	43
1時間計	1,427	204	1,631	0	0	0	0	0	0	0	0	0	0	0	0	0	0	0	0	123	19	142	593	72	665	136	24	160	213	32	245
13:00-13:15	447	49	496	0	0	0	0	0	0	0	0	0	0	0	0	0	0	0	0	39	5	44	117	19	136	50	7	57	116	3	119
13:15-13:30	538	55	593	0	0	0	0	2	0	0	0	0	0	0	0	0	0	0	0	35	5	40	164	20	184	41	9	50	147	5	152
13:30-13:45	501	43	544	0	0	2	0	-2	0	0	0	0	0	0	0	0	0	0	0	31	2	33	146	20	166	36	4	40	174	5	179
13:45-14:00	496	54	550	0	0	-2	0	0	0	0	0	0	0	0	0	0	0	0	0	35	5	40	125	20	145	34	7	41	149	9	158
1時間計	1,982	201	2,183	0	0	0	0	0	0	0	0	0	0	0	0	0	0	0	0	140	17	157	552	79	631	161	27	188	586	22	608
14:00-14:15	548	49	597	0	0	0	0	0	0	0	0	0	0	0	0	0	0	0	0	47	3	50	118	16	134	49	8	57	166	6	172
14:15-14:30	430	57	487	0	0	0	0	0	0	0	0	0	0	0	0	0	0	0	0	32	8	40	77	15	92	30	11	41	165	9	174
14:30-14:45	495	39	534	0	0	0	0	0	0	0	0	0	0	0	0	0	0	0	0	50	3	53	86	10	96	35	6	41	153	9	162
14:45-15:00	458	54	512	0	0	0	0	0	0	0	0	0	0	0	0	0	0	0	0	36	5	41	89	17	106	48	5	53	157	12	169
1時間計	1,931	199	2,130	0	0	0	0	0	0	0	0	0	0	0	0	0	0	0	0	165	19	184	370	58	428	162	30	192	641	36	677
15:00-15:15	537	80	617	0	0	0	0	0	0	0	0	0	0	0	0	0	0	0	0	40	3	43	173	16	189	37	10	47	132	21	153
15:15-15:30	481	69	550	0	1	0	0	0	0	0	0	0	0	0	0	0	0	0	0	52	6	58	133	16	149	32	9	41	116	18	134
15:30-15:45	518	62	580	0	0	0	0	0	0	0	0	0	0	0	0	0	0	0	0	32	1	33	134	17	151	42	10	52	138	13	151
15:45-16:00	536	52	588	0	4	0	0	0	2	0	0	0	0	0	0	0	0	0	0	38	6	44	131	15	146	39	5	44	162	11	173
1時間計	2,072	263	2,335	0	5	0	0	0	2	0	0	0	0	0	0	0	0	0	0	162	16	178	571	64	635	150	34	184	548	63	611
16:00-16:15	584	52	636	0	-5	0	0	0	-2	0	0	0	0	0	0	0	0	0	0	54	4	58	151	6	157	47	9	56	150	15	165
16:15-16:30	601	35	636	0	7	5	0	0	7	0	0	0	0	0	0	0	0	0	0	29	3	32	174	5	179	54	5	59	153	11	164
16:30-16:45	560	52	612	0	-5	2	0	0	-5	0	0	0	0	0	0	0	0	0	0	33	5	38	192	4	196	54	8	62	126	14	140
16:45-17:00	581	46	627	0	-2	-7	0	0	-1	0	0	0	0	0	0	0	0	0	0	60	4	64	158	2	160	38	4	42	171	18	189
1時間計	2,326	185	2,511	0	-5	0	0	0	-1	0	0	0	0	0	0	0	0	0	0	176	16	192	675	17	692	193	26	219	600	58	658
17:00-17:15	421	26	447	0	0	0	0	2	-1	0	0	0	0	0	0	0	0	0	0	32	6	38	152	1	153	51	4	55	76	3	79
17:15-17:30	523	30	553	0	0	4	5	0	6	0	0	0	0	0	0	0	0	0	0	34	3	37	182	1	183	51	7	58	127	8	135
17:30-17:45</																															



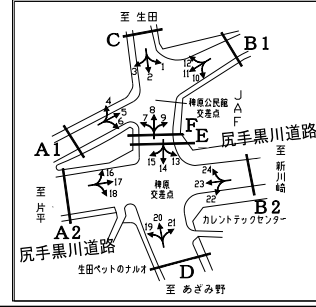
方向	交差点総流入交通量												15分集計ピーク1時間												
	需要交通量(実測交通量+待ち行列の増分(台数))												実測交通量				需要交通量								
	流入部C			流入部D			流入部E			流入部F			総流入交通量計(A1~D)			7:00~	7:15~	7:30~	7:45~	7:00~	7:15~	7:30~	7:45~		
	小型(台)	大型(台)	合計(台)	小型(台)	大型(台)	合計(台)	小型(台)	大型(台)	合計(台)	小型(台)	大型(台)	合計(台)	小型(台)	大型(台)	合計(台)										
7:00-7:15	71	8	79	49	7	56	89	6	95	29	7	36	400	33	433	2,335				2,335					
7:15-7:30	73	6	79	92	12	104	97	6	103	63	4	67	431	41	472	2,335				2,335					
7:30-7:45	64	5	69	140	9	149	101	8	109	101	3	104	630	57	687	2,335				2,335					
7:45-8:00	84	4	88	154	13	167	130	6	136	98	3	101	705	38	743	2,335				2,335					
1時間計	292	23	315	435	41	476	417	26	443	291	17	308	2,166	169	2,335	2,595				2,604					
8:00-8:15	81	4	85	117	5	122	115	10	125	77	6	83	642	60	702	2,485				2,491					
8:15-8:30	62	10	72	70	4	74	80	9	89	64	9	73	502	77	579	2,485				2,491					
8:30-8:45	65	11	76	101	4	105	91	6	97	74	5	79	551	52	603	2,485				2,491					
8:45-9:00	77	7	84	103	12	115	96	6	102	75	11	86	535	72	607	2,485				2,491					
1時間計	285	32	317	391	25	416	382	31	413	290	31	321	2,230	261	2,491	2,380				2,368					
9:00-9:15	76	7	83	73	10	83	100	8	108	54	4	58	508	71	579	2,485				2,491					
9:15-9:30	71	8	79	93	10	103	88	12	100	72	6	78	439	59	498	2,485				2,491					
9:30-9:45	48	6	54	73	13	86	89	13	102	55	3	58	416	43	459	2,485				2,491					
9:45-10:00	70	6	76	79	11	90	90	6	96	50	9	59	458	55	513	2,485				2,491					
1時間計	265	27	292	318	44	362	367	39	406	231	22	253	1,821	228	2,049	2,056				2,049					
10:00-10:15	77	10	87	66	14	80	105	11	116	49	9	58	497	74	571	2,239				2,238					
10:15-10:30	49	6	55	88	14	102	69	9	78	67	8	75	495	66	561	2,239				2,238					
10:30-10:45	60	5	65	78	20	98	90	7	97	55	10	65	520	66	586	2,239				2,238					
10:45-11:00	49	9	58	85	14	99	73	11	84	66	10	76	454	66	520	2,239				2,238					
1時間計	235	30	265	317	62	379	337	38	375	237	37	274	1,966	272	2,238	2,021				2,043					
11:00-11:15	78	13	91	64	5	69	102	14	116	42	4	46	472	54	526	2,021				2,020					
11:15-11:30	59	5	64	62	6	68	96	5	101	40	6	46	441	46	487	2,021				2,020					
11:30-11:45	67	9	76	72	7	79	92	7	99	48	1	49	459	44	503	2,021				2,020					
11:45-12:00	51	11	62	71	8	79	77	14	91	51	4	55	450	54	504	2,021				2,020					
1時間計	255	38	293	269	26	295	367	40	407	181	15	196	1,822	198	2,020	1,631				1,821					
12:00-12:15	61	9	70	38	4	42	79	10	89	37	3	40	364	57	421	1,631				1,777					
12:15-12:30	67	7	74	35	4	39	83	6	89	23	1	24	343	48	391	1,631				1,777					
12:30-12:45	41	9	50	62	7	69	74	12	86	47	5	52	409	52	461	1,631				1,777					
12:45-13:00	37	10	47	21	7	28	72	8	80	19	9	28	311	47	358	1,631				1,777					
1時間計	206	35	241	156	22	178	308	36	344	126	18	144	1,427	204	1,631	2,183				1,908					
13:00-13:15	62	11	73	63	4	67	98	9	107	62	5	67	447	49	496	2,183				1,991					
13:15-13:30	76	8	84	77	8	85	111	12	123	64	6	70	540	55	595	2,183				1,991					
13:30-13:45	38	8	46	75	4	79	67	7	74	60	4	64	500	43	543	2,183				1,991					
13:45-14:00	49	8	57	103	5	108	77	11	88	73	2	75	495	54	549	2,183				1,991					
1時間計	225	35	260	318	21	339	353	39	392	259	17	276	1,982	201	2,183	2,130				2,178					
14:00-14:15	71	8	79	97	8	105	107	9	116	81	9	90	548	49	597	2,130				2,168					
14:15-14:30	57	9	66	69	5	74	74	14	88	61	6	67	430	57	487	2,130				2,168					
14:30-14:45	67	7	74	104	4	108	86	9	95	82	4	86	495	39	534	2,130				2,168					
14:45-15:00	63	7	70	65	8	73	103	7	110	62	7	69	458	54	512	2,130				2,168					
1時間計	258	31	289	335	25	360	370	39	409	286	26	312	1,931	199	2,130	2,335				2,440					
15:00-15:15	61	13	74	94	17	111	93	15	108	75	9	84	537	80	617	2,335				2,440					
15:15-15:30	56	10	66	93	10	103	79	13	92	54	10	64	482	69	551	2,335				2,440					
15:30-15:45	55	6	61	117	15	132	86	9	95	72	8	80	518	62	580	2,335				2,440					
15:45-16:00	69	7	76	103	8	111	99	9	108	86	6	92	542	52	594	2,335				2,440					
1時間計	241	36	277	407	50	457	357	46	403	287	33	320	2,079	263	2,342	2,511				2,472					
16:00-16:15	66	5	71	109	13	122	93	6	99	77	10	87	577	52	629	2,511				2,472					
16:15-16:30	75	9	84	135	2	137	106	10	116	77	3	80	620	35	655	2,511				2,472					
16:30-16:45	63	11	74	85	9	94	104	13	117	69	3	72	553	51	604	2,511				2,472					
16:45-17:00	49	8	57	95	10	105	82	5	87	73	5	78	571	46	617	2,511				2,472					
1時間計	253	33	286	424	34	458	385	34	419	296	21	317	2,321	184	2,505	2,009				2,239					
17:00-17:15	68	5	73	43	7	50	103	5	108	33	5	38	422	26	448	2,009				2,185					
17:15-17:30	66	8	74	78	3	81	100	9	109	52	2	54	538	30	568	2,009				2,185					
17:30-17:45	71	12	83	56	3	59	105	14	119	52	2	54	510	39	549	2,009				2,185					
17:45-18:00	64	6	70	58	4	62	114	4	118	39	4	43	430	27	457	2,009				2,185					
1時間計	269	31	300	235	17	252	422	32	454	176	13	189	1,900	122	2,022	1,729				1,764					
18:00-18:15	65	13	78	62	6	68	105	10	115	60	4	64	487	51	538	1,729				1,716					
18:15-18:30	43	3	46	70	5	75	90	6	96	43	2	45	391	28	419	1,729				1,716					
18:30-18:45	63	9	72	44	3	47	102	8	110	34	3	37	318	25	343	1,729				1,716					
18:45-19:00	52	2	54	63	7	70	88	3	91	45	1	46	382	34	416	1,729				1,716					
1時間計	223	27	250	239	21	260	385	27	412	182	10	192	1,578	138	1,716	3,007	378	3,385	3,844	388	4,232	4,450	427	4,877	2,842
全時間合計	3,007	378	3,385	3,844	388	4,232	4,450	427	4,877	2,842	260	3,102	23,223	2,439	25,662										

注2) 2,698 交差点総流入交通量最大時間帯 2,711 交差点需要率最大時間帯

自動車実測交通量調査結果と需要交通量算定結果(実測交通量+待ち行列の増分(台数))

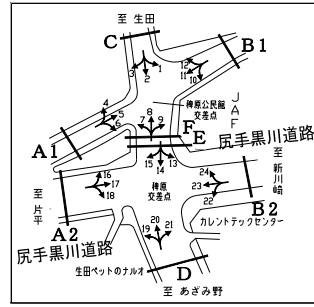
調査地点 : 08 稗原公民館・稗原
 調査年月日 : 平成24年11月13日(火) 天候:晴れ

流入部 A1
 左直右 1



方向	流入部A1																	待ち行列				
	実測交通量									流入部A1合計			左直右		待ち行列の増分(台)	待ち行列の増分(台)		待ち行列の増分(台)				
	4 左折			5 直進			6 右折			小型(台)	大型(台)	合計(台)	渋滞長(m)	換算台数(台)	渋滞長(m)	換算台数(台)	渋滞長(m)	換算台数(台)				
	小型(台)	大型(台)	合計(台)	小型(台)	大型(台)	合計(台)	小型(台)	大型(台)	合計(台)	小型(台)	大型(台)	合計(台)										
7:00-7:15	3	0	3	53	3	56	0	0	0	56	3	59	0	0	0							
7:15-7:30	12	0	12	45	2	47	0	0	0	57	2	59	0	0	0							
7:30-7:45	2	1	3	30	2	32	0	0	0	32	3	35	0	0	0							
7:45-8:00	10	0	10	41	3	44	0	0	0	51	3	54	0	0	0							
1時間計	27	1	28	169	10	179	0	0	0	196	11	207										
8:00-8:15	5	0	5	38	4	42	0	0	0	43	4	47	0	0	0							
8:15-8:30	5	3	8	43	8	51	0	0	0	48	11	59	0	0	0							
8:30-8:45	9	2	11	40	4	44	0	0	0	49	6	55	0	0	0							
8:45-9:00	4	1	5	39	10	49	0	0	0	43	11	54	0	0	0							
1時間計	23	6	29	160	26	186	0	0	0	183	32	215										
9:00-9:15	8	0	8	35	6	41	0	0	0	43	6	49	0	0	0							
9:15-9:30	9	0	9	31	9	40	1	0	1	41	9	50	0	0	0							
9:30-9:45	6	1	7	20	4	24	0	0	0	26	5	31	0	0	0							
9:45-10:00	7	1	8	22	13	35	0	0	0	29	14	43	0	0	0							
1時間計	30	2	32	108	32	140	1	0	1	139	34	173										
10:00-10:15	2	1	3	26	3	29	0	0	0	28	4	32	0	0	0							
10:15-10:30	10	0	10	26	3	29	0	0	0	36	3	39	0	0	0							
10:30-10:45	8	1	9	23	2	25	0	0	0	31	3	34	0	0	0							
10:45-11:00	6	2	8	24	5	29	0	0	0	30	7	37	0	0	0							
1時間計	26	4	30	99	13	112	0	0	0	125	17	142										
11:00-11:15	3	0	3	25	5	30	0	0	0	28	5	33	0	0	0							
11:15-11:30	8	0	8	15	3	18	0	0	0	23	3	26	0	0	0							
11:30-11:45	3	1	4	26	1	27	0	0	0	29	2	31	0	0	0							
11:45-12:00	9	2	11	21	4	25	0	0	0	30	6	36	0	0	0							
1時間計	23	3	26	87	13	100	0	0	0	110	16	126										
12:00-12:15	5	1	6	26	4	30	3	0	3	34	5	39	0	0	0							
12:15-12:30	6	1	7	21	3	24	0	1	1	27	5	32	0	0	0							
12:30-12:45	11	0	11	21	6	27	0	0	0	32	6	38	0	0	0							
12:45-13:00	12	1	13	18	2	20	0	0	0	30	3	33	0	0	0							
1時間計	34	3	37	86	15	101	3	1	4	123	19	142										
13:00-13:15	14	1	15	25	4	29	0	0	0	39	5	44	0	0	0							
13:15-13:30	14	1	15	21	4	25	0	0	0	35	5	40	0	0	0							
13:30-13:45	9	1	10	22	1	23	0	0	0	31	2	33	0	0	0							
13:45-14:00	6	1	7	29	4	33	0	0	0	35	5	40	0	0	0							
1時間計	43	4	47	97	13	110	0	0	0	140	17	157										
14:00-14:15	19	1	20	28	2	30	0	0	0	47	3	50	0	0	0							
14:15-14:30	8	1	9	23	7	30	1	0	1	32	8	40	0	0	0							
14:30-14:45	10	1	11	40	2	42	0	0	0	50	3	53	0	0	0							
14:45-15:00	7	2	9	29	3	32	0	0	0	36	5	41	0	0	0							
1時間計	44	5	49	120	14	134	1	0	1	165	19	184										
15:00-15:15	7	0	7	33	3	36	0	0	0	40	3	43	0	0	0							
15:15-15:30	12	3	15	39	3	42	1	0	1	52	6	58	0	0	0							
15:30-15:45	2	1	3	30	0	30	0	0	0	32	1	33	0	0	0							
15:45-16:00	13	0	13	24	6	30	1	0	1	38	6	44	0	0	0							
1時間計	34	4	38	126	12	138	2	0	2	162	16	178										
16:00-16:15	14	0	14	40	4	44	0	0	0	54	4	58	0	0	0							
16:15-16:30	8	0	8	21	3	24	0	0	0	29	3	32	0	0	0							
16:30-16:45	6	0	6	27	4	31	0	1	1	33	5	38	0	0	0							
16:45-17:00	16	0	16	43	4	47	1	0	1	60	4	64	0	0	0							
1時間計	44	0	44	131	15	146	1	1	2	176	16	192										
17:00-17:15	9	1	10	23	5	28	0	0	0	32	6	38	0	0	0							
17:15-17:30	9	1	10	25	2	27	0	0	0	34	3	37	0	0	0							
17:30-17:45	8	0	8	18	2	20	0	0	0	26	2	28	0	0	0							
17:45-18:00	9	2	11	28	3	31	0	0	0	37	5	42	0	0	0							
1時間計	35	4	39	94	12	106	0	0	0	129	16	145										
18:00-18:15	9	0	9	52	6	58	0	0	0	61	6	67	0	0	0							
18:15-18:30	7	1	8	34	3	37	1	0	1	42	4	46	0	0	0							
18:30-18:45	7	1	8	22	0	22	0	0	0	29	1	30	0	0	0							
18:45-19:00	8	1	9	23	3	26	0	0	0	31	4	35	0	0	0							
1時間計	31	3	34	131	12	143	1	0	1	163	15	178										
全時間合計	394	39	433	1,408	187	1,595	9	2	11	1,811	228	2,039										

注1) 待ち行列への換算台数=渋滞長の増分÷停止待ち行列内での停止時車頭間隔×車線数、停止待ち行列内での停止時車頭間隔は小型車6m・大型車12mとして算定。



方向	流入部A1										15分集計ピーク1時間									
	需要交通量(実測交通量+待ち行列の増分(台数))										実測交通量				需要交通量					
	4 左折			5 直進			6 右折			流入部A1合計			7:00~	7:15~	7:30~	7:45~	7:00~	7:15~	7:30~	7:45~
	小型 (台)	大型 (台)	合計 (台)	小型 (台)	大型 (台)	合計 (台)	小型 (台)	大型 (台)	合計 (台)	小型 (台)	大型 (台)	合計 (台)								
7:00-7:15	3	0	3	53	3	56	0	0	0	56	3	59	207	195	195	215	207	195	195	215
7:15-7:30	12	0	12	45	2	47	0	0	0	57	2	59								
7:30-7:45	2	1	3	30	2	32	0	0	0	32	3	35								
7:45-8:00	10	0	10	41	3	44	0	0	0	51	3	54								
1時間計	27	1	28	169	10	179	0	0	0	196	11	207								
8:00-8:15	5	0	5	38	4	42	0	0	0	43	4	47	215	217	208	184	215	217	208	184
8:15-8:30	5	3	8	43	8	51	0	0	0	48	11	59								
8:30-8:45	9	2	11	40	4	44	0	0	0	49	6	55								
8:45-9:00	4	1	5	39	10	49	0	0	0	43	11	54								
1時間計	23	6	29	160	26	186	0	0	0	183	32	215								
9:00-9:15	8	0	8	35	6	41	0	0	0	43	6	49	173	156	145	148	173	156	145	148
9:15-9:30	9	0	9	31	9	40	1	0	1	41	9	50								
9:30-9:45	6	1	7	20	4	24	0	0	0	26	5	31								
9:45-10:00	7	1	8	22	13	35	0	0	0	29	14	43								
1時間計	30	2	32	108	32	140	1	0	1	139	34	173								
10:00-10:15	2	1	3	26	3	29	0	0	0	28	4	32	142	143	130	127	142	130	127	142
10:15-10:30	10	0	10	26	3	29	0	0	0	36	3	39								
10:30-10:45	8	1	9	23	2	25	0	0	0	31	3	34								
10:45-11:00	6	2	8	24	5	29	0	0	0	30	7	37								
1時間計	26	4	30	99	13	112	0	0	0	125	17	142								
11:00-11:15	3	0	3	25	5	30	0	0	0	28	5	33	126	132	138	145	126	132	138	145
11:15-11:30	8	0	8	15	3	18	0	0	0	23	3	26								
11:30-11:45	3	1	4	26	1	27	0	0	0	29	2	31								
11:45-12:00	9	2	11	21	4	25	0	0	0	30	6	36								
1時間計	23	3	26	87	13	100	0	0	0	110	16	126								
12:00-12:15	5	1	6	26	4	30	3	0	3	34	5	39	142	147	155	150	142	147	155	150
12:15-12:30	6	1	7	21	3	24	0	1	1	27	5	32								
12:30-12:45	11	0	11	21	6	27	0	0	0	32	6	38								
12:45-13:00	12	1	13	18	2	20	0	0	0	30	3	33								
1時間計	34	3	37	86	15	101	3	1	4	123	19	142								
13:00-13:15	14	1	15	25	4	29	0	0	0	39	5	44	157	163	163	183	157	163	163	183
13:15-13:30	14	1	15	21	4	25	0	0	0	35	5	40								
13:30-13:45	9	1	10	22	1	23	0	0	0	31	2	33								
13:45-14:00	6	1	7	29	4	33	0	0	0	35	5	40								
1時間計	43	4	47	97	13	110	0	0	0	140	17	157								
14:00-14:15	19	1	20	28	2	30	0	0	0	47	3	50	184	177	195	175	184	177	195	175
14:15-14:30	8	1	9	23	7	30	1	0	1	32	8	40								
14:30-14:45	10	1	11	40	2	42	0	0	0	50	3	53								
14:45-15:00	7	2	9	29	3	32	0	0	0	36	5	41								
1時間計	44	5	49	120	14	134	1	0	1	165	19	184								
15:00-15:15	7	0	7	33	3	36	0	0	0	40	3	43	178	193	167	172	178	193	167	172
15:15-15:30	12	3	15	39	3	42	1	0	1	52	6	58								
15:30-15:45	2	1	3	30	0	30	0	0	0	32	1	33								
15:45-16:00	13	0	13	24	6	30	1	0	1	38	6	44								
1時間計	34	4	38	126	12	138	2	0	2	162	16	178								
16:00-16:15	14	0	14	40	4	44	0	0	0	54	4	58	192	172	177	167	192	177	167	172
16:15-16:30	8	0	8	21	3	24	0	0	0	29	3	32								
16:30-16:45	6	0	6	27	4	31	0	1	1	33	5	38								
16:45-17:00	16	0	16	43	4	47	1	0	1	60	4	64								
1時間計	44	0	44	131	15	146	1	1	2	176	16	192								
17:00-17:15	9	1	10	23	5	28	0	0	0	32	6	38	145	174	183	185	145	174	183	185
17:15-17:30	9	1	10	25	2	27	0	0	0	34	3	37								
17:30-17:45	8	0	8	18	2	20	0	0	0	26	2	28								
17:45-18:00	9	2	11	28	3	31	0	0	0	37	5	42								
1時間計	35	4	39	94	12	106	0	0	0	129	16	145								
18:00-18:15	9	0	9	52	6	58	0	0	0	61	6	67	178	178	178	178	178	178	178	178
18:15-18:30	7	1	8	34	3	37	1	0	1	42	4	46								
18:30-18:45	7	1	8	22	0	22	0	0	0	29	1	30								
18:45-19:00	8	1	9	23	3	26	0	0	0	31	4	35								
1時間計	31	3	34	131	12	143	1	0	1	163	15	178								
全時間合計	394	39	433	1,408	187	1,595	9	2	11	1,811	228	2,039								

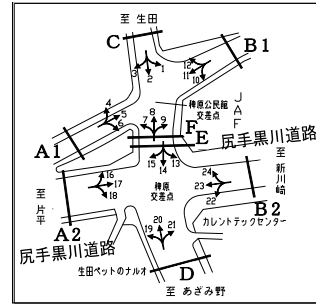
注2) 217 流入部総流入交通量最大時間帯

自動車実測交通量調査結果と需要交通量算定結果(実測交通量+待ち行列の増分(台数))

調査地点 : 08 稗原公民館・稗原

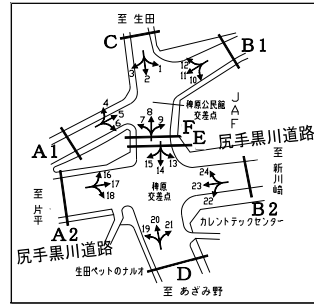
調査年月日 : 平成24年11月13日(火) 天候:晴れ

流入部	A2
直左	1
直進	1
右折	1



方向	流入部A2																						
	実測交通量									待ち行列													
	16 左折			17 直進			18 右折			流入部A2合計			直左		待ち行列の増分(台)		直進		待ち行列の増分(台)		右折		待ち行列の増分(台)
小型(台)	大型(台)	合計(台)	小型(台)	大型(台)	合計(台)	小型(台)	大型(台)	合計(台)	小型(台)	大型(台)	合計(台)	渋滞長(m)	換算台数(台)	渋滞長(m)	換算台数(台)	渋滞長(m)	換算台数(台)	渋滞長(m)	換算台数(台)	渋滞長(m)	換算台数(台)	渋滞長(m)	換算台数(台)
7:00-7:15	7	3	10	130	2	132	35	2	37	172	7	179	0	0	0	10	2	2	0	0	0	0	0
7:15-7:30	2	1	3	105	6	111	30	3	33	137	10	147	0	0	0	0	0	-2	0	0	0	0	0
7:30-7:45	0	0	0	123	7	130	52	11	63	175	18	193	0	0	0	0	0	0	20	3	3	0	0
7:45-8:00	0	0	0	140	0	140	40	2	42	180	2	182	0	0	0	0	0	0	0	0	0	0	-3
1時間計	9	4	13	498	15	513	157	18	175	664	37	701											0
8:00-8:15	1	0	1	124	17	141	47	7	54	172	24	196	0	0	0	0	0	0	10	1	1	0	1
8:15-8:30	3	0	3	103	14	117	42	8	50	148	22	170	0	0	0	0	0	0	0	0	0	0	-1
8:30-8:45	0	4	4	108	10	118	45	8	53	153	22	175	0	0	0	0	0	0	0	0	0	0	0
8:45-9:00	1	2	3	96	10	106	45	9	54	142	21	163	0	0	0	0	0	0	0	0	0	0	0
1時間計	5	6	11	431	51	482	179	32	211	615	89	704											0
9:00-9:15	2	2	4	104	7	111	52	7	59	158	16	174	0	0	0	0	0	0	0	0	0	0	0
9:15-9:30	3	1	4	72	5	77	23	2	25	98	8	106	0	0	0	0	0	0	0	0	0	0	0
9:30-9:45	1	0	1	65	2	67	30	1	31	96	3	99	0	0	0	0	0	0	0	0	0	0	0
9:45-10:00	2	0	2	75	3	78	36	2	38	113	5	118	0	0	0	0	0	0	0	0	0	0	0
1時間計	8	3	11	316	17	333	141	12	153	465	32	497											0
10:00-10:15	5	0	5	121	6	127	36	4	40	162	10	172	0	0	0	0	0	0	0	0	0	0	0
10:15-10:30	1	0	1	119	6	125	33	0	33	153	6	159	0	0	0	0	0	0	0	0	0	0	0
10:30-10:45	0	0	0	121	5	126	38	5	43	159	10	169	0	0	0	0	0	0	0	0	0	0	0
10:45-11:00	1	0	1	94	6	100	24	2	26	119	8	127	0	0	0	0	0	0	0	0	0	0	0
1時間計	7	0	7	455	23	478	131	11	142	593	34	627											0
11:00-11:15	0	0	0	130	1	131	33	5	38	163	6	169	0	0	0	0	0	0	0	0	0	0	0
11:15-11:30	2	0	2	111	5	116	32	1	33	145	6	151	0	0	0	0	0	0	0	0	0	0	0
11:30-11:45	1	0	1	121	7	128	28	0	28	150	7	157	0	0	0	0	0	0	0	0	0	0	0
11:45-12:00	3	0	3	122	5	127	31	2	33	156	7	163	0	0	0	0	0	0	0	0	0	0	0
1時間計	6	0	6	484	18	502	124	8	132	614	26	640											0
12:00-12:15	15	3	18	114	16	130	39	8	47	168	27	195	0	0	0	0	0	0	0	0	0	0	0
12:15-12:30	0	0	0	106	12	118	28	8	36	134	20	154	0	0	0	0	0	0	0	0	0	0	0
12:30-12:45	3	0	3	118	9	127	25	2	27	146	11	157	0	0	0	0	0	0	0	0	0	0	0
12:45-13:00	0	0	0	115	10	125	30	4	34	145	14	159	0	0	0	0	0	0	0	0	0	0	0
1時間計	18	3	21	453	47	500	122	22	144	593	72	665											0
13:00-13:15	1	0	1	92	12	104	24	7	31	117	19	136	0	0	0	0	0	0	0	0	0	0	0
13:15-13:30	1	0	1	127	15	142	36	5	41	164	20	184	0	0	0	0	0	0	0	0	0	0	0
13:30-13:45	0	0	0	107	11	118	39	9	48	146	20	166	0	0	0	0	0	0	0	0	0	0	0
13:45-14:00	0	0	0	90	14	104	35	6	41	125	20	145	0	0	0	0	0	0	0	0	0	0	0
1時間計	2	0	2	416	52	468	134	27	161	552	79	631											0
14:00-14:15	1	0	1	81	12	93	36	4	40	118	16	134	0	0	0	0	0	0	0	0	0	0	0
14:15-14:30	0	0	0	62	13	75	15	2	17	77	15	92	0	0	0	0	0	0	0	0	0	0	0
14:30-14:45	0	0	0	65	7	72	21	3	24	86	10	96	0	0	0	0	0	0	0	0	0	0	0
14:45-15:00	0	0	0	60	8	68	29	9	38	89	17	106	0	0	0	0	0	0	0	0	0	0	0
1時間計	1	0	1	268	40	308	101	18	119	370	58	428											0
15:00-15:15	0	0	0	110	11	121	63	5	68	173	16	189	0	0	0	0	0	0	0	0	0	0	0
15:15-15:30	0	0	0	88	16	104	44	0	44	132	16	148	10	1	1	0	0	0	0	0	0	0	0
15:30-15:45	0	0	0	85	14	99	49	3	52	134	17	151	0	0	-1	10	1	1	0	0	0	0	
15:45-16:00	0	0	0	81	12	93	46	3	49	127	15	142	10	1	1	10	1	0	20	3	3	0	3
1時間計	0	0	0	364	53	417	202	11	213	566	64	630			1			1					3
16:00-16:15	1	1	2	100	2	102	55	3	58	156	6	162	0	0	-1	0	0	-1	0	0	0	0	-3
16:15-16:30	0	0	0	116	1	117	51	4	55	167	5	172	10	2	2	30	5	5	0	0	0	0	0
16:30-16:45	0	0	0	141	3	144	56	1	57	197	4	201	0	0	-2	0	0	-5	10	2	2	0	2
16:45-17:00	0	0	0	120	1	121	40	1	41	160	2	162	0	0	0	0	0	0	0	0	0	0	-2
1時間計	1	1	2	477	7	484	202	9	211	680	17	697			-1			-1					-3
17:00-17:15	0	0	0	116	0	116	36	1	37	152	1	153	0	0	0	0	0	0	0	0	0	0	0
17:15-17:30	0	0	0	131	0	131	51	1	52	182	1	183	0	0	0	0	0	0	0	0	0	0	0
17:30-17:45	0	0	0	139	0	139	53	1	54	192	1	193	0	0	0	0	0	0	0	0	0	0	0
17:45-18:00	0	0	0	68	1	69	35	0	35	103	1	104	0	0	0	0	0	0	0	0	0	0	0
1時間計	0	0	0	454	1	455	175	3	178	629	4	633											0
18:00-18:15	1	0	1	85	5	90	39	1	40	125	6	131	0	0	0	0	0	0	0	0	0	0	0
18:15-18:30	0	0	0	93	8	101	29	0	29	122	8	130	0	0	0	0	0	0	0	0	0	0	0
18:30-18:45	0	0	0	79	3	82	29	1	30	108	4	112	0	0	0	0	0	0	0	0	0	0	0
18:45-19:00	0	0	0	71	8	79	44	4	48	115	12	127	0	0	0	0	0	0	0	0	0	0	0
1時間計	1	0	1	328	24	352	141	6	147	470	30	500											0
全時間合計	58	17	75	4,944	348	5,292	1,809	177	1,986	6,811	542	7,353											0

注1) 待ち行列への換算台数=渋滞長の増分÷停止待ち行列内での停止時車頭間隔×車線数、停止待ち行列内での停止時車頭間隔は小型車6m・大型車12mとして算定。



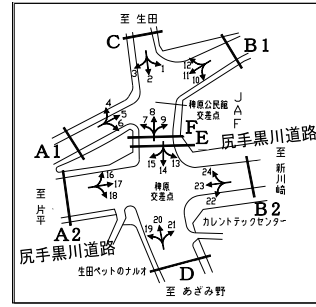
方向	流入部A2											15分集計ピーク1時間								
	需要交通量(実測交通量+待ち行列の増分(台数))											実測交通量				需要交通量				
	16 左折			17 直進			18 右折			流入部A2合計			7:00~	7:15~	7:30~	7:45~	7:00~	7:15~	7:30~	7:45~
	小型 (台)	大型 (台)	合計 (台)	小型 (台)	大型 (台)	合計 (台)	小型 (台)	大型 (台)	合計 (台)	小型 (台)	大型 (台)	合計 (台)								
7:00-7:15	7	3	10	132	2	134	35	2	37	174	7	181	701	718	741	723	701	717	741	720
7:15-7:30	2	1	3	103	6	109	30	3	33	135	10	145								
7:30-7:45	0	0	0	123	7	130	54	12	66	177	19	196								
7:45-8:00	0	0	0	140	0	140	37	2	39	177	2	179								
1時間計	9	4	13	498	15	513	156	19	175	663	38	701								
8:00-8:15	1	0	1	124	17	141	48	7	55	173	24	197	704	682	618	542	704	681	618	542
8:15-8:30	3	0	3	103	14	117	41	8	49	147	22	169								
8:30-8:45	0	4	4	108	10	118	45	8	53	153	22	175								
8:45-9:00	1	2	3	96	10	106	45	9	54	142	21	163								
1時間計	5	6	11	431	51	482	179	32	211	615	89	704								
9:00-9:15	2	2	4	104	7	111	52	7	59	158	16	174	497	495	548	618	497	495	548	618
9:15-9:30	3	1	4	72	5	77	23	2	25	98	8	106								
9:30-9:45	1	0	1	65	2	67	30	1	31	96	3	99								
9:45-10:00	2	0	2	75	3	78	36	2	38	113	5	118								
1時間計	8	3	11	316	17	333	141	12	153	465	32	497								
10:00-10:15	5	0	5	121	6	127	36	4	40	162	10	172	627	624	616	604	640	666	669	669
10:15-10:30	1	0	1	119	6	125	33	0	33	153	6	159								
10:30-10:45	0	0	0	121	5	126	38	5	43	159	10	169								
10:45-11:00	1	0	1	94	6	100	24	2	26	119	8	127								
1時間計	7	0	7	455	23	478	131	11	142	593	34	627								
11:00-11:15	0	0	0	130	1	131	33	5	38	163	6	169	640	666	669	669	640	666	669	669
11:15-11:30	2	0	2	111	5	116	32	1	33	145	6	151								
11:30-11:45	1	0	1	121	7	128	28	0	28	150	7	157								
11:45-12:00	3	0	3	122	5	127	31	2	33	156	7	163								
1時間計	6	0	6	484	18	502	124	8	132	614	26	640								
12:00-12:15	15	3	18	114	16	130	39	8	47	168	27	195	665	606	636	645	631	665	606	636
12:15-12:30	0	0	0	106	12	118	28	8	36	134	20	154								
12:30-12:45	3	0	3	118	9	127	25	2	27	146	11	157								
12:45-13:00	0	0	0	115	10	125	30	4	34	145	14	159								
1時間計	18	3	21	453	47	500	122	22	144	593	72	665								
13:00-13:15	1	0	1	92	12	104	24	7	31	117	19	136	631	629	537	467	631	629	537	467
13:15-13:30	1	0	1	127	15	142	36	5	41	164	20	184								
13:30-13:45	0	0	0	107	11	118	39	9	48	146	20	166								
13:45-14:00	0	0	0	90	14	104	35	6	41	125	20	145								
1時間計	2	0	2	416	52	468	134	27	161	552	79	631								
14:00-14:15	1	0	1	81	12	93	36	4	40	118	16	134	428	483	539	594	428	483	540	595
14:15-14:30	0	0	0	62	13	75	15	2	17	77	15	92								
14:30-14:45	0	0	0	65	7	72	21	3	24	86	10	96								
14:45-15:00	0	0	0	60	8	68	29	9	38	89	17	106								
1時間計	1	0	1	268	40	308	101	18	119	370	58	428								
15:00-15:15	0	0	0	110	11	121	63	5	68	173	16	189	630	603	627	677	635	603	633	678
15:15-15:30	0	0	0	89	16	105	44	0	44	133	16	149								
15:30-15:45	0	0	0	85	14	99	49	3	52	134	17	151								
15:45-16:00	0	0	0	82	12	94	49	3	52	131	15	146								
1時間計	0	0	0	366	53	419	205	11	216	571	64	635								
16:00-16:15	1	1	2	98	2	100	52	3	55	151	6	157	697	688	699	691	692	688	692	689
16:15-16:30	0	0	0	123	1	124	51	4	55	174	5	179								
16:30-16:45	0	0	0	134	3	137	58	1	59	192	4	196								
16:45-17:00	0	0	0	120	1	121	38	1	39	158	2	160								
1時間計	1	1	2	475	7	482	199	9	208	675	17	692								
17:00-17:15	0	0	0	116	0	116	36	1	37	152	1	153	633	611	558	477	633	611	558	477
17:15-17:30	0	0	0	131	0	131	51	1	52	182	1	183								
17:30-17:45	0	0	0	139	0	139	53	1	54	192	1	193								
17:45-18:00	0	0	0	68	1	69	35	0	35	103	1	104								
1時間計	0	0	0	454	1	455	175	3	178	629	4	633								
18:00-18:15	1	0	1	85	5	90	39	1	40	125	6	131	500				500			
18:15-18:30	0	0	0	93	8	101	29	0	29	122	8	130								
18:30-18:45	0	0	0	79	3	82	29	1	30	108	4	112								
18:45-19:00	0	0	0	71	8	79	44	4	48	115	12	127								
1時間計	1	0	1	328	24	352	141	6	147	470	30	500								
全時間合計	58	17	75	4,944	348	5,292	1,808	178	1,986	6,810	543	7,353								

注2) 741 流入部総流入交通量最大時間帯

自動車実測交通量調査結果と需要交通量算定結果(実測交通量+待ち行列の増分(台数))

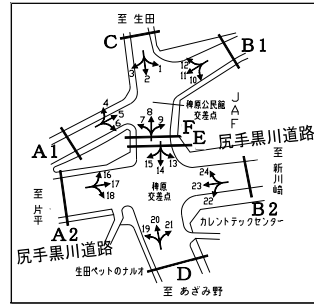
調査地点 : 08 稗原公民館・稗原
 調査年月日 : 平成24年11月13日(火) 天候:晴れ

流入部 B1
 左直右 1



方向	流入部B1															待ち行列					
	実測交通量									流入部B1合計			左直右		待ち行列の増分(台)	待ち行列の増分(台)		待ち行列の増分(台)			
	10 左折			11 直進			12 右折			小型(台)	大型(台)	合計(台)	渋滞長(m)	換算台数(台)	渋滞長(m)	換算台数(台)	渋滞長(m)	換算台数(台)			
	小型(台)	大型(台)	合計(台)	小型(台)	大型(台)	合計(台)	小型(台)	大型(台)	合計(台)	小型(台)	大型(台)	合計(台)									
7:00-7:15	19	4	23	1	0	1	2	0	2	22	4	26	0	0	0						
7:15-7:30	25	5	30	1	0	1	1	1	2	27	6	33	0	0	0						
7:30-7:45	41	5	46	1	0	1	9	3	12	51	8	59	0	0	0						
7:45-8:00	48	4	52	0	0	0	7	0	7	55	4	59	0	0	0						
1時間計	133	18	151	3	0	3	19	4	23	155	22	177									
8:00-8:15	36	10	46	0	0	0	0	2	2	36	12	48	0	0	0						
8:15-8:30	30	3	33	0	0	0	0	7	7	30	10	40	0	0	0						
8:30-8:45	26	2	28	0	0	0	6	5	11	32	7	39	0	0	0						
8:45-9:00	20	1	21	0	0	0	5	6	11	25	7	32	0	0	0						
1時間計	112	16	128	0	0	0	11	20	31	123	36	159									
9:00-9:15	31	4	35	0	0	0	7	8	15	38	12	50	0	0	0						
9:15-9:30	25	6	31	0	0	0	5	6	11	30	12	42	0	0	0						
9:30-9:45	45	10	55	0	0	0	2	5	7	47	15	62	0	0	0						
9:45-10:00	26	2	28	0	0	0	6	3	9	32	5	37	0	0	0						
1時間計	127	22	149	0	0	0	20	22	42	147	44	191									
10:00-10:15	34	4	38	0	0	0	3	8	11	37	12	49	0	0	0						
10:15-10:30	25	4	29	0	0	0	8	6	14	33	10	43	0	0	0						
10:30-10:45	38	4	42	0	0	0	11	2	13	49	6	55	0	0	0						
10:45-11:00	20	5	25	0	0	0	4	2	6	24	7	31	0	0	0						
1時間計	117	17	134	0	0	0	26	18	44	143	35	178									
11:00-11:15	32	6	38	0	0	0	7	4	11	39	10	49	0	0	0						
11:15-11:30	40	3	43	0	0	0	7	4	11	47	7	54	0	0	0						
11:30-11:45	28	2	30	0	0	0	9	2	11	37	4	41	0	0	0						
11:45-12:00	29	5	34	0	0	0	8	1	9	37	6	43	0	0	0						
1時間計	129	16	145	0	0	0	31	11	42	160	27	187									
12:00-12:15	19	3	22	0	0	0	5	4	9	24	7	31	0	0	0						
12:15-12:30	19	2	21	0	0	0	5	3	8	24	5	29	0	0	0						
12:30-12:45	37	5	42	0	0	0	7	3	10	44	8	52	0	0	0						
12:45-13:00	35	1	36	0	0	0	9	3	12	44	4	48	0	0	0						
1時間計	110	11	121	0	0	0	26	13	39	136	24	160									
13:00-13:15	46	3	49	0	0	0	4	4	8	50	7	57	0	0	0						
13:15-13:30	37	6	43	0	0	0	4	3	7	41	9	50	0	0	0						
13:30-13:45	29	2	31	0	0	0	6	2	8	35	4	39	10	2	2						
13:45-14:00	29	4	33	1	0	1	5	3	8	35	7	42	0	0	-2						
1時間計	141	15	156	1	0	1	19	12	31	161	27	188									
14:00-14:15	41	4	45	0	0	0	8	4	12	49	8	57	0	0	0						
14:15-14:30	24	8	32	0	0	0	6	3	9	30	11	41	0	0	0						
14:30-14:45	26	4	30	2	0	2	7	2	9	35	6	41	0	0	0						
14:45-15:00	43	3	46	0	0	0	5	2	7	48	5	53	0	0	0						
1時間計	134	19	153	2	0	2	26	11	37	162	30	192									
15:00-15:15	34	5	39	0	0	0	3	5	8	37	10	47	0	0	0						
15:15-15:30	25	6	31	0	0	0	7	3	10	32	9	41	0	0	0						
15:30-15:45	33	6	39	1	0	1	8	4	12	42	10	52	0	0	0						
15:45-16:00	35	5	40	0	0	0	4	0	4	39	5	44	0	0	0						
1時間計	127	22	149	1	0	1	22	12	34	150	34	184									
16:00-16:15	33	4	37	1	0	1	13	5	18	47	9	56	0	0	0						
16:15-16:30	40	3	43	0	0	0	9	2	11	49	5	54	30	5	5						
16:30-16:45	46	5	51	1	0	1	5	3	8	52	8	60	50	7	2						
16:45-17:00	39	1	40	0	0	0	6	3	9	45	4	49	0	0	-7						
1時間計	158	13	171	2	0	2	33	13	46	193	26	219									
17:00-17:15	46	3	49	0	0	0	5	1	6	51	4	55	0	0	0						
17:15-17:30	40	3	43	0	1	1	7	3	10	47	7	54	30	4	4						
17:30-17:45	38	5	43	0	0	0	4	3	7	42	8	50	0	0	-4						
17:45-18:00	46	1	47	1	0	1	3	3	6	50	4	54	0	0	0						
1時間計	170	12	182	1	1	2	19	10	29	190	23	213									
18:00-18:15	42	2	44	3	0	3	6	4	10	51	6	57	30	5	5						
18:15-18:30	47	4	51	0	0	0	1	3	4	48	7	55	40	6	1						
18:30-18:45	41	3	44	0	0	0	3	5	8	44	8	52	0	0	-6						
18:45-19:00	37	2	39	1	0	1	6	2	8	44	4	48	0	0	0						
1時間計	167	11	178	4	0	4	16	14	30	187	25	212									
全時間合計	1,625	192	1,817	14	1	15	268	160	428	1,907	353	2,260									

注1) 待ち行列への換算台数=渋滞長の増分÷停止待ち行列内での停止時車頭間隔×車線数、停止待ち行列内での停止時車頭間隔は小型車6m・大型車12mとして算定。



方向	流入部B1											15分集計ピーク1時間								
	需要交通量(実測交通量+待ち行列の増分(台数))											実測交通量				需要交通量				
	10 左折			11 直進			12 右折			流入部B1合計			7:00~	7:15~	7:30~	7:45~	7:00~	7:15~	7:30~	7:45~
	小型(台)	大型(台)	合計(台)	小型(台)	大型(台)	合計(台)	小型(台)	大型(台)	合計(台)	小型(台)	大型(台)	合計(台)								
7:00-7:15	19	4	23	1	0	1	2	0	2	22	4	26	177	199	206	186	177	199	206	186
7:15-7:30	25	5	30	1	0	1	1	1	2	27	6	33								
7:30-7:45	41	5	46	1	0	1	9	3	12	51	8	59								
7:45-8:00	48	4	52	0	0	0	7	0	7	55	4	59								
1時間計	133	18	151	3	0	3	19	4	23	155	22	177								
8:00-8:15	36	10	46	0	0	0	0	2	2	36	12	48	159	161	163	186	159	161	163	186
8:15-8:30	30	3	33	0	0	0	0	7	7	30	10	40								
8:30-8:45	26	2	28	0	0	0	6	5	11	32	7	39								
8:45-9:00	20	1	21	0	0	0	5	6	11	25	7	32								
1時間計	112	16	128	0	0	0	11	20	31	123	36	159								
9:00-9:15	31	4	35	0	0	0	7	8	15	38	12	50	191	190	191	186	191	190	191	186
9:15-9:30	25	6	31	0	0	0	5	6	11	30	12	42								
9:30-9:45	45	10	55	0	0	0	2	5	7	47	15	62								
9:45-10:00	26	2	28	0	0	0	6	3	9	32	5	37								
1時間計	127	22	149	0	0	0	20	22	42	147	44	191								
10:00-10:15	34	4	38	0	0	0	3	8	11	37	12	49	178	178	189	175	178	189	175	184
10:15-10:30	25	4	29	0	0	0	8	6	14	33	10	43								
10:30-10:45	38	4	42	0	0	0	11	2	13	49	6	55								
10:45-11:00	20	5	25	0	0	0	4	2	6	24	7	31								
1時間計	117	17	134	0	0	0	26	18	44	143	35	178								
11:00-11:15	32	6	38	0	0	0	7	4	11	39	10	49	187	169	144	155	187	169	144	155
11:15-11:30	40	3	43	0	0	0	7	4	11	47	7	54								
11:30-11:45	28	2	30	0	0	0	9	2	11	37	4	41								
11:45-12:00	29	5	34	0	0	0	8	1	9	37	6	43								
1時間計	129	16	145	0	0	0	31	11	42	160	27	187								
12:00-12:15	19	3	22	0	0	0	5	4	9	24	7	31	160	186	207	194	160	186	207	195
12:15-12:30	19	2	21	0	0	0	5	3	8	24	5	29								
12:30-12:45	37	5	42	0	0	0	7	3	10	44	8	52								
12:45-13:00	35	1	36	0	0	0	9	3	12	44	4	48								
1時間計	110	11	121	0	0	0	26	13	39	136	24	160								
13:00-13:15	46	3	49	0	0	0	4	4	8	50	7	57	188	188	179	181	188	179	181	180
13:15-13:30	37	6	43	0	0	0	4	3	7	41	9	50								
13:30-13:45	30	2	32	0	0	0	6	2	8	36	4	40								
13:45-14:00	28	4	32	1	0	1	5	3	8	34	7	41								
1時間計	141	15	156	1	0	1	19	12	31	161	27	188								
14:00-14:15	41	4	45	0	0	0	8	4	12	49	8	57	192	182	182	193	192	182	193	180
14:15-14:30	24	8	32	0	0	0	6	3	9	30	11	41								
14:30-14:45	26	4	30	2	0	2	7	2	9	35	6	41								
14:45-15:00	43	3	46	0	0	0	5	2	7	48	5	53								
1時間計	134	19	153	2	0	2	26	11	37	162	30	192								
15:00-15:15	34	5	39	0	0	0	3	5	8	37	10	47	184	193	206	214	184	193	211	221
15:15-15:30	25	6	31	0	0	0	7	3	10	32	9	41								
15:30-15:45	33	6	39	1	0	1	8	4	12	42	10	52								
15:45-16:00	35	5	40	0	0	0	4	0	4	39	5	44								
1時間計	127	22	149	1	0	1	22	12	34	150	34	184								
16:00-16:15	33	4	37	1	0	1	13	5	18	47	9	56	219	218	218	208	219	218	217	202
16:15-16:30	44	3	47	0	0	0	10	2	12	54	5	59								
16:30-16:45	48	5	53	1	0	1	5	3	8	54	8	62								
16:45-17:00	33	1	34	0	0	0	5	3	8	38	4	42								
1時間計	158	13	171	2	0	2	33	13	46	193	26	219								
17:00-17:15	46	3	49	0	0	0	5	1	6	51	4	55	213	215	216	218	214	221	219	218
17:15-17:30	43	3	46	0	1	1	8	3	11	51	7	58								
17:30-17:45	35	5	40	0	0	0	4	3	7	39	8	47								
17:45-18:00	46	1	47	1	0	1	3	3	6	50	4	54								
1時間計	170	12	182	1	1	2	20	10	30	191	23	214								
18:00-18:15	46	2	48	3	0	3	7	4	11	56	6	62	212							
18:15-18:30	48	4	52	0	0	0	1	3	4	49	7	56								
18:30-18:45	36	3	39	0	0	0	3	4	7	39	7	46								
18:45-19:00	37	2	39	1	0	1	6	2	8	44	4	48								
1時間計	167	11	178	4	0	4	17	13	30	188	24	212								
全時間合計	1,625	192	1,817	14	1	15	270	159	429	1,909	352	2,261								

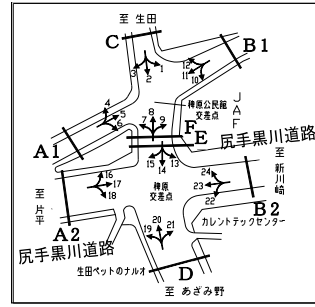
注2) 221 流入部総流入交通量最大時間帯

自動車実測交通量調査結果と需要交通量算定結果(実測交通量+待ち行列の増分(台数))

調査地点 : 08 稗原公民館・稗原

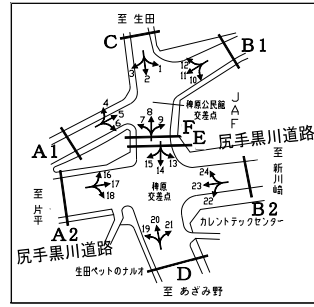
調査年月日: 平成24年11月13日(火) 天候: 晴れ

流入部	B2
直左	1
直進	1
右折	1



方向	流入部B2																	待ち行列						
	実測交通量									流入部B2合計			直左		待ち行列の増分(台)		直進		待ち行列の増分(台)		右折		待ち行列の増分(台)	
	22 左折			23 直進			24 右折			小型(台)	大型(台)	合計(台)	渋滞長(m)	換算台数(台)	渋滞長(m)	換算台数(台)	渋滞長(m)	換算台数(台)	渋滞長(m)	換算台数(台)	渋滞長(m)	換算台数(台)		
7:00-7:15	11	1	12	11	1	12	6	2	8	28	4	32	0	0	0	0	0	0	0	0	0	0		
7:15-7:30	21	1	22	15	2	17	11	2	13	47	5	52	0	0	0	0	0	0	0	0	0	0		
7:30-7:45	32	4	36	91	7	98	43	2	45	166	13	179	0	0	0	0	0	0	0	0	0	0		
7:45-8:00	37	5	42	110	5	115	37	2	39	184	12	196	0	0	0	0	0	0	0	0	0	0		
1時間計	101	11	112	227	15	242	97	8	105	425	34	459												
8:00-8:15	27	0	27	131	7	138	34	4	38	192	11	203	0	0	0	0	0	0	0	0	0	0		
8:15-8:30	14	2	16	108	9	117	23	9	32	145	20	165	0	0	0	0	0	0	0	0	0	0		
8:30-8:45	15	0	15	126	1	127	10	1	11	151	2	153	0	0	0	0	0	0	0	0	0	0		
8:45-9:00	16	1	17	109	8	117	20	5	25	145	14	159	0	0	0	0	0	0	0	0	0	0		
1時間計	72	3	75	474	25	499	87	19	106	633	47	680												
9:00-9:15	11	4	15	98	16	114	11	0	11	120	20	140	0	0	0	0	0	0	0	0	0	0		
9:15-9:30	9	2	11	82	8	90	15	2	17	106	12	118	0	0	0	0	0	0	0	0	0	0		
9:30-9:45	12	0	12	98	0	98	16	1	17	126	1	127	0	0	0	0	0	0	0	0	0	0		
9:45-10:00	12	2	14	113	7	120	10	5	15	135	14	149	0	0	0	0	0	0	0	0	0	0		
1時間計	44	8	52	391	31	422	52	8	60	487	47	534												
10:00-10:15	9	3	12	106	14	120	12	7	19	127	24	151	0	0	0	0	0	0	0	0	0	0		
10:15-10:30	7	3	10	105	18	123	24	6	30	136	27	163	0	0	0	0	0	0	0	0	0	0		
10:30-10:45	12	4	16	111	14	125	20	4	24	143	22	165	0	0	0	0	0	0	0	0	0	0		
10:45-11:00	12	3	15	117	15	132	18	3	21	147	21	168	0	0	0	0	0	0	0	0	0	0		
1時間計	40	13	53	439	61	500	74	20	94	553	94	647												
11:00-11:15	7	3	10	77	9	86	15	3	18	99	15	114	0	0	0	0	0	0	0	10	1	1		
11:15-11:30	5	1	6	84	13	97	17	5	22	106	19	125	0	0	0	0	0	0	0	0	0	-1		
11:30-11:45	11	1	12	79	14	93	14	0	14	104	15	119	0	0	0	0	0	0	0	0	0	0		
11:45-12:00	6	1	7	82	14	96	17	1	18	105	16	121	0	0	0	0	0	0	0	0	0	0		
1時間計	29	6	35	322	50	372	63	9	72	414	65	479												
12:00-12:15	4	0	4	30	5	35	5	0	5	39	5	44	0	0	0	0	0	0	0	0	0	0		
12:15-12:30	5	1	6	41	5	46	10	1	11	56	7	63	0	0	0	0	0	0	0	0	0	0		
12:30-12:45	11	1	12	56	7	63	17	3	20	84	11	95	0	0	0	0	0	0	0	0	0	0		
12:45-13:00	0	1	1	25	5	30	9	3	12	34	9	43	0	0	0	0	0	0	0	0	0	0		
1時間計	20	3	23	152	22	174	41	7	48	213	32	245												
13:00-13:15	9	0	9	80	2	82	27	1	28	116	3	119	0	0	0	0	0	0	0	0	0	0		
13:15-13:30	13	1	14	107	2	109	27	2	29	147	5	152	0	0	0	0	0	0	0	0	0	0		
13:30-13:45	9	1	10	140	1	141	25	3	28	174	5	179	0	0	0	0	0	0	0	0	0	0		
13:45-14:00	13	1	14	119	6	125	17	2	19	149	9	158	0	0	0	0	0	0	0	0	0	0		
1時間計	44	3	47	446	11	457	96	8	104	586	22	608												
14:00-14:15	12	1	13	133	2	135	21	3	24	166	6	172	0	0	0	0	0	0	0	0	0	0		
14:15-14:30	17	0	17	130	4	134	18	5	23	165	9	174	0	0	0	0	0	0	0	0	0	0		
14:30-14:45	9	3	12	123	4	127	21	2	23	153	9	162	0	0	0	0	0	0	0	0	0	0		
14:45-15:00	17	2	19	115	6	121	25	4	29	157	12	169	0	0	0	0	0	0	0	0	0	0		
1時間計	55	6	61	501	16	517	85	14	99	641	36	677												
15:00-15:15	14	1	15	95	16	111	23	4	27	132	21	153	0	0	0	0	0	0	0	0	0	0		
15:15-15:30	13	3	16	90	11	101	13	4	17	116	18	134	0	0	0	0	0	0	0	0	0	0		
15:30-15:45	11	1	12	113	9	122	14	3	17	138	13	151	0	0	0	0	0	0	0	0	0	0		
15:45-16:00	13	2	15	125	7	132	24	2	26	162	11	173	0	0	0	0	0	0	0	0	0	0		
1時間計	51	7	58	423	43	466	74	13	87	548	63	611												
16:00-16:15	8	1	9	118	9	127	24	5	29	150	15	165	0	0	0	0	0	0	0	0	0	0		
16:15-16:30	15	0	15	121	9	130	17	2	19	153	11	164	0	0	0	0	0	0	0	0	0	0		
16:30-16:45	8	0	8	97	12	109	21	2	23	126	14	140	0	0	0	0	0	0	0	0	0	0		
16:45-17:00	16	1	17	125	13	138	30	4	34	171	18	189	0	0	0	0	0	0	0	0	0	0		
1時間計	47	2	49	461	43	504	92	13	105	600	58	658												
17:00-17:15	5	0	5	61	1	62	10	2	12	76	3	79	0	0	0	0	0	0	0	0	0	0		
17:15-17:30	2	0	2	98	7	105	22	1	23	122	8	130	30	5	5	0	0	0	0	0	0	0		
17:30-17:45	5	0	5	100	12	112	25	2	27	130	14	144	0	0	-5	0	0	0	0	0	0	0		
17:45-18:00	9	0	9	87	3	90	16	4	20	112	7	119	20	3	3	20	3	3	0	0	0	0		
1時間計	21	0	21	346	23	369	73	9	82	440	32	472			3		3		3					
18:00-18:15	3	2	5	99	9	108	22	3	25	124	14	138	0	0	-3	0	0	-3	0	0	0	0		
18:15-18:30	16	0	16	33	1	34	16	0	16	65	1	66	0	0	0	0	0	0	0	0	0	0		
18:30-18:45	5	0	5	21	1	22	9	0	9	35	1	36	0	0	0	0	0	0	0	0	0	0		
18:45-19:00	7	0	7	55	4	59	15	1	16	77	5	82	0	0	0	0	0	0	0	0	0	0		
1時間計	31	2	33	208	15	223	62	4	66	301	21	322			-3		-3		-3					
全時間合計	555	64	619	4,390	355	4,745	896	132	1,028	5,841	551	6,392			0		0		0					

注1) 待ち行列への換算台数=渋滞長の増分÷停止待ち行列内での停止時車頭間隔×車線数、停止待ち行列内での停止時車頭間隔は小型車6m・大型車12mとして算定。



方向	流入部B2											15分集計ピーク1時間								
	需要交通量(実測交通量+待ち行列の増分(台数))											実測交通量				需要交通量				
	22 左折			23 直進			24 右折			流入部B2合計			7:00~	7:15~	7:30~	7:45~	7:00~	7:15~	7:30~	7:45~
	小型 (台)	大型 (台)	合計 (台)	小型 (台)	大型 (台)	合計 (台)	小型 (台)	大型 (台)	合計 (台)	小型 (台)	大型 (台)	合計 (台)								
7:00-7:15	11	1	12	11	1	12	6	2	8	28	4	32	459	630	743	717	459	630	743	717
7:15-7:30	21	1	22	15	2	17	11	2	13	47	5	52								
7:30-7:45	32	4	36	91	7	98	43	2	45	166	13	179								
7:45-8:00	37	5	42	110	5	115	37	2	39	184	12	196								
1時間計	101	11	112	227	15	242	97	8	105	425	34	459								
8:00-8:15	27	0	27	131	7	138	34	4	38	192	11	203	680	617	570	544	617	570	544	
8:15-8:30	14	2	16	108	9	117	23	9	32	145	20	165								
8:30-8:45	15	0	15	126	1	127	10	1	11	151	2	153								
8:45-9:00	16	1	17	109	8	117	20	5	25	145	14	159								
1時間計	72	3	75	474	25	499	87	19	106	633	47	680								
9:00-9:15	11	4	15	98	16	114	11	0	11	120	20	140	534	545	590	628	534	545	590	628
9:15-9:30	9	2	11	82	8	90	15	2	17	106	12	118								
9:30-9:45	12	0	12	98	0	98	16	1	17	126	1	127								
9:45-10:00	12	2	14	113	7	120	10	5	15	135	14	149								
1時間計	44	8	52	391	31	422	52	8	60	487	47	534								
10:00-10:15	9	3	12	106	14	120	12	7	19	127	24	151	647	610	572	526	610	572	526	
10:15-10:30	7	3	10	105	18	123	24	6	30	136	27	163								
10:30-10:45	12	4	16	111	14	125	20	4	24	143	22	165								
10:45-11:00	12	3	15	117	15	132	18	3	21	147	21	168								
1時間計	40	13	53	439	61	500	74	20	94	553	94	647								
11:00-11:15	7	3	10	77	9	86	16	3	19	100	15	115	479	409	347	323	409	347	323	
11:15-11:30	5	1	6	84	13	97	16	5	21	105	19	124								
11:30-11:45	11	1	12	79	14	93	14	0	14	104	15	119								
11:45-12:00	6	1	7	82	14	96	17	1	18	105	16	121								
1時間計	29	6	35	322	50	372	63	9	72	414	65	479								
12:00-12:15	4	0	4	30	5	35	5	0	5	39	5	44	245	320	409	493	245	320	409	493
12:15-12:30	5	1	6	41	5	46	10	1	11	56	7	63								
12:30-12:45	11	1	12	56	7	63	17	3	20	84	11	95								
12:45-13:00	0	1	1	25	5	30	9	3	12	34	9	43								
1時間計	20	3	23	152	22	174	41	7	48	213	32	245								
13:00-13:15	9	0	9	80	2	82	27	1	28	116	3	119	608	661	683	666	661	683	666	
13:15-13:30	13	1	14	107	2	109	27	2	29	147	5	152								
13:30-13:45	9	1	10	140	1	141	25	3	28	174	5	179								
13:45-14:00	13	1	14	119	6	125	17	2	19	149	9	158								
1時間計	44	3	47	446	11	457	96	8	104	586	22	608								
14:00-14:15	12	1	13	133	2	135	21	3	24	166	6	172	677	658	618	607	677	658	618	607
14:15-14:30	17	0	17	130	4	134	18	5	23	165	9	174								
14:30-14:45	9	3	12	123	4	127	21	2	23	153	9	162								
14:45-15:00	17	2	19	115	6	121	25	4	29	157	12	169								
1時間計	55	6	61	501	16	517	85	14	99	641	36	677								
15:00-15:15	14	1	15	95	16	111	23	4	27	132	21	153	611	623	653	642	611	623	653	642
15:15-15:30	13	3	16	90	11	101	13	4	17	116	18	134								
15:30-15:45	11	1	12	113	9	122	14	3	17	138	13	151								
15:45-16:00	13	2	15	125	7	132	24	2	26	162	11	173								
1時間計	51	7	58	423	43	466	74	13	87	548	63	611								
16:00-16:15	8	1	9	118	9	127	24	5	29	150	15	165	658	572	538	542	658	572	543	542
16:15-16:30	15	0	15	121	9	130	17	2	19	153	11	164								
16:30-16:45	8	0	8	97	12	109	21	2	23	126	14	140								
16:45-17:00	16	1	17	125	13	138	30	4	34	171	18	189								
1時間計	47	2	49	461	43	504	92	13	105	600	58	658								
17:00-17:15	5	0	5	61	1	62	10	2	12	76	3	79	472	531	467	359	472	531	462	359
17:15-17:30	2	0	2	103	7	110	22	1	23	127	8	135								
17:30-17:45	5	0	5	96	11	107	25	2	27	126	13	139								
17:45-18:00	10	0	10	92	3	95	16	4	20	118	7	125								
1時間計	22	0	22	352	22	374	73	9	82	447	31	478								
18:00-18:15	3	2	5	93	9	102	22	3	25	118	14	132	322				316			
18:15-18:30	16	0	16	33	1	34	16	0	16	65	1	66								
18:30-18:45	5	0	5	21	1	22	9	0	9	35	1	36								
18:45-19:00	7	0	7	55	4	59	15	1	16	77	5	82								
1時間計	31	2	33	202	15	217	62	4	66	295	21	316								
全時間合計	556	64	620	4,390	354	4,744	896	132	1,028	5,842	550	6,392								

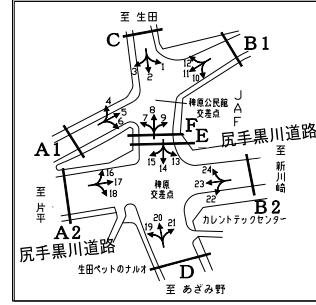
注2) 743 流入部総流入交通量最大時間帯

自動車実測交通量調査結果と需要交通量算定結果(実測交通量+待ち行列の増分(台数))

調査地点 : 08 稗原公民館・稗原

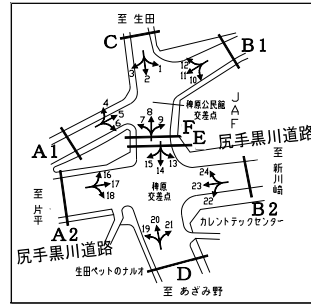
調査年月日 : 平成24年11月13日(火) 天候:晴れ

流入部 C
左直右 1



方向	流入部C																	待ち行列				
	実測交通量									流入部C合計			左直右		待ち行列の増分(台)	渋滞長(m)	換算台数(台)	待ち行列の増分(台)	渋滞長(m)	換算台数(台)	待ち行列の増分(台)	
	1 左折			2 直進			3 右折			小型(台)	大型(台)	合計(台)	渋滞長(m)	換算台数(台)								
小型(台)	大型(台)	合計(台)	小型(台)	大型(台)	合計(台)	小型(台)	大型(台)	合計(台)	小型(台)	大型(台)	合計(台)	渋滞長(m)	換算台数(台)	待ち行列の増分(台)	渋滞長(m)	換算台数(台)	待ち行列の増分(台)					
7:00-7:15	1	6	7	70	2	72	0	0	0	71	8	79	0	0	0							
7:15-7:30	1	5	6	72	1	73	0	0	0	73	6	79	0	0	0							
7:30-7:45	4	2	6	60	3	63	0	0	0	64	5	69	0	0	0							
7:45-8:00	2	2	4	82	2	84	0	0	0	84	4	88	0	0	0							
1時間計	8	15	23	284	8	292	0	0	0	292	23	315	0	0	0							
8:00-8:15	2	4	6	79	0	79	0	0	0	81	4	85	0	0	0							
8:15-8:30	4	3	7	50	6	56	0	0	0	54	9	63	60	9	9							
8:30-8:45	2	7	9	65	4	69	0	0	0	67	11	78	50	7	-2							
8:45-9:00	8	2	10	76	5	81	0	0	0	84	7	91	0	0	-7							
1時間計	16	16	32	270	15	285	0	0	0	286	31	317	60	16	0							
9:00-9:15	6	3	9	69	4	73	1	0	1	76	7	83	0	0	0							
9:15-9:30	9	2	11	62	6	68	0	0	0	71	8	79	0	0	0							
9:30-9:45	4	3	7	44	3	47	0	0	0	48	6	54	0	0	0							
9:45-10:00	6	2	8	64	4	68	0	0	0	70	6	76	0	0	0							
1時間計	25	10	35	239	17	256	1	0	1	265	27	292	0	0	0							
10:00-10:15	6	3	9	71	7	78	0	0	0	77	10	87	0	0	0							
10:15-10:30	5	1	6	44	5	49	0	0	0	49	6	55	0	0	0							
10:30-10:45	3	2	5	52	3	55	0	0	0	55	5	60	40	6	6							
10:45-11:00	1	4	5	53	6	59	0	0	0	54	10	64	0	0	-6							
1時間計	15	10	25	220	21	241	0	0	0	235	31	266	40	12	0							
11:00-11:15	6	5	11	70	8	78	0	0	0	76	13	89	20	3	3							
11:15-11:30	4	3	7	56	2	58	0	0	0	60	5	65	10	2	-1							
11:30-11:45	5	4	9	64	5	69	0	0	0	69	9	78	0	0	-2							
11:45-12:00	2	2	4	48	9	57	1	0	1	51	11	62	0	0	0							
1時間計	17	14	31	238	24	262	1	0	1	256	38	294	0	0	0							
12:00-12:15	4	2	6	57	7	64	0	0	0	61	9	70	0	0	0							
12:15-12:30	3	4	7	64	3	67	0	0	0	67	7	74	0	0	0							
12:30-12:45	4	2	6	37	7	44	0	0	0	41	9	50	0	0	0							
12:45-13:00	0	3	3	37	7	44	0	0	0	37	10	47	0	0	0							
1時間計	11	11	22	195	24	219	0	0	0	206	35	241	0	0	0							
13:00-13:15	10	5	15	52	6	58	0	0	0	62	11	73	0	0	0							
13:15-13:30	0	2	2	74	6	80	0	0	0	74	8	82	10	2	2							
13:30-13:45	2	3	5	38	5	43	0	0	0	40	8	48	0	0	-2							
13:45-14:00	1	1	2	48	7	55	0	0	0	49	8	57	0	0	0							
1時間計	13	11	24	212	24	236	0	0	0	225	35	260	0	0	0							
14:00-14:15	5	3	8	66	5	71	0	0	0	71	8	79	0	0	0							
14:15-14:30	7	3	10	49	6	55	1	0	1	57	9	66	0	0	0							
14:30-14:45	7	2	9	60	5	65	0	0	0	67	7	74	0	0	0							
14:45-15:00	3	3	6	60	4	64	0	0	0	63	7	70	0	0	0							
1時間計	22	11	33	235	20	255	1	0	1	258	31	289	0	0	0							
15:00-15:15	2	3	5	59	10	69	0	0	0	61	13	74	0	0	0							
15:15-15:30	3	3	6	53	7	60	0	0	0	56	10	66	0	0	0							
15:30-15:45	2	3	5	53	3	56	0	0	0	55	6	61	0	0	0							
15:45-16:00	6	3	9	63	4	67	0	0	0	69	7	76	0	0	0							
1時間計	13	12	25	228	24	252	0	0	0	241	36	277	0	0	0							
16:00-16:15	6	3	9	60	2	62	0	0	0	66	5	71	0	0	0							
16:15-16:30	9	2	11	66	7	73	0	0	0	75	9	84	0	0	0							
16:30-16:45	5	4	9	58	7	65	0	0	0	63	11	74	0	0	0							
16:45-17:00	6	4	10	42	4	46	1	0	1	49	8	57	0	0	0							
1時間計	26	13	39	226	20	246	1	0	1	253	33	286	0	0	0							
17:00-17:15	9	3	12	57	2	59	0	0	0	66	5	71	10	2	2							
17:15-17:30	6	2	8	60	6	66	0	0	0	66	8	74	10	2	0							
17:30-17:45	1	3	4	67	9	76	0	0	0	68	12	80	40	6	4							
17:45-18:00	1	3	4	68	3	71	0	0	0	69	6	75	0	0	-6							
1時間計	17	11	28	252	20	272	0	0	0	269	31	300	0	0	0							
18:00-18:15	2	5	7	63	8	71	0	0	0	65	13	78	0	0	0							
18:15-18:30	1	1	2	42	2	44	0	0	0	43	3	46	0	0	0							
18:30-18:45	2	4	6	61	5	66	0	0	0	63	9	72	0	0	0							
18:45-19:00	1	1	2	51	1	52	0	0	0	52	2	54	0	0	0							
1時間計	6	11	17	217	16	233	0	0	0	223	27	250	0	0	0							
全時間合計	189	145	334	2,816	233	3,049	4	0	4	3,009	378	3,387	60	16	0							

注1) 待ち行列への換算台数=渋滞長の増分÷停止待ち行列内での停止時車頭間隔×車線数、停止待ち行列内での停止時車頭間隔は小型車6m・大型車12mとして算定。



方向	流入部C											15分集計ピーク1時間								
	需要交通量(実測交通量+待ち行列の増分(台数))											実測交通量				需要交通量				
	1 左折			2 直進			3 右折			流入部C合計			7:00~	7:15~	7:30~	7:45~	7:00~	7:15~	7:30~	7:45~
	小型 (台)	大型 (台)	合計 (台)	小型 (台)	大型 (台)	合計 (台)	小型 (台)	大型 (台)	合計 (台)	小型 (台)	大型 (台)	合計 (台)								
7:00-7:15	1	6	7	70	2	72	0	0	0	71	8	79								
7:15-7:30	1	5	6	72	1	73	0	0	0	73	6	79	315							
7:30-7:45	4	2	6	60	3	63	0	0	0	64	5	69		321						
7:45-8:00	2	2	4	82	2	84	0	0	0	84	4	88			305					
1時間計	8	15	23	284	8	292	0	0	0	292	23	315								
8:00-8:15	2	4	6	79	0	79	0	0	0	81	4	85								
8:15-8:30	5	3	8	57	7	64	0	0	0	62	10	72	317							
8:30-8:45	2	7	9	63	4	67	0	0	0	65	11	76		315						
8:45-9:00	7	2	9	70	5	75	0	0	0	77	7	84								
1時間計	16	16	32	269	16	285	0	0	0	285	32	317								
9:00-9:15	6	3	9	69	4	73	1	0	1	76	7	83								
9:15-9:30	9	2	11	62	6	68	0	0	0	71	8	79	292							
9:30-9:45	4	3	7	44	3	47	0	0	0	48	6	54								
9:45-10:00	6	2	8	64	4	68	0	0	0	70	6	76		296						
1時間計	25	10	35	239	17	256	1	0	1	265	27	292								
10:00-10:15	6	3	9	71	7	78	0	0	0	77	10	87								
10:15-10:30	5	1	6	44	5	49	0	0	0	49	6	55	266							
10:30-10:45	3	2	5	57	3	60	0	0	0	60	5	65								
10:45-11:00	1	4	5	48	5	53	0	0	0	49	9	58		268						
1時間計	15	10	25	220	20	240	0	0	0	235	30	265								
11:00-11:15	6	5	11	72	8	80	0	0	0	78	13	91								
11:15-11:30	4	3	7	55	2	57	0	0	0	59	5	64	294							
11:30-11:45	5	4	9	62	5	67	0	0	0	67	9	76								
11:45-12:00	2	2	4	48	9	57	1	0	1	51	11	62		275						
1時間計	17	14	31	237	24	261	1	0	1	255	38	293								
12:00-12:15	4	2	6	57	7	64	0	0	0	61	9	70								
12:15-12:30	3	4	7	64	3	67	0	0	0	67	7	74	241							
12:30-12:45	4	2	6	37	7	44	0	0	0	41	9	50								
12:45-13:00	0	3	3	37	7	44	0	0	0	37	10	47		244						
1時間計	11	11	22	195	24	219	0	0	0	206	35	241								
13:00-13:15	10	5	15	52	6	58	0	0	0	62	11	73								
13:15-13:30	0	2	2	76	6	82	0	0	0	76	8	84	260							
13:30-13:45	2	3	5	36	5	41	0	0	0	38	8	46								
13:45-14:00	1	1	2	48	7	55	0	0	0	49	8	57		266						
1時間計	13	11	24	212	24	236	0	0	0	225	35	260								
14:00-14:15	5	3	8	66	5	71	0	0	0	71	8	79								
14:15-14:30	7	3	10	49	6	55	1	0	1	57	9	66	289							
14:30-14:45	7	2	9	60	5	65	0	0	0	67	7	74								
14:45-15:00	3	3	6	60	4	64	0	0	0	63	7	70		284						
1時間計	22	11	33	235	20	255	1	0	1	258	31	289								
15:00-15:15	2	3	5	59	10	69	0	0	0	61	13	74								
15:15-15:30	3	3	6	53	7	60	0	0	0	56	10	66	277							
15:30-15:45	2	3	5	53	3	56	0	0	0	55	6	61								
15:45-16:00	6	3	9	63	4	67	0	0	0	69	7	76		274						
1時間計	13	12	25	228	24	252	0	0	0	241	36	277								
16:00-16:15	6	3	9	60	2	62	0	0	0	66	5	71								
16:15-16:30	9	2	11	66	7	73	0	0	0	75	9	84	286							
16:30-16:45	5	4	9	58	7	65	0	0	0	63	11	74								
16:45-17:00	6	4	10	42	4	46	1	0	1	49	8	57		286						
1時間計	26	13	39	226	20	246	1	0	1	253	33	286								
17:00-17:15	9	3	12	59	2	61	0	0	0	68	5	73								
17:15-17:30	6	2	8	60	6	66	0	0	0	66	8	74	300							
17:30-17:45	1	3	4	70	9	79	0	0	0	71	12	83								
17:45-18:00	1	3	4	63	3	66	0	0	0	64	6	70		307						
1時間計	17	11	28	252	20	272	0	0	0	269	31	300								
18:00-18:15	2	5	7	63	8	71	0	0	0	65	13	78								
18:15-18:30	1	1	2	42	2	44	0	0	0	43	3	46	250							
18:30-18:45	2	4	6	61	5	66	0	0	0	63	9	72								
18:45-19:00	1	1	2	51	1	52	0	0	0	52	2	54								
1時間計	6	11	17	217	16	233	0	0	0	223	27	250								
全時間合計	189	145	334	2,814	233	3,047	4	0	4	3,007	378	3,385								

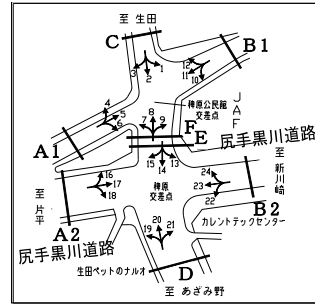
注2) 331 流入部総流入交通量最大時間帯

自動車実測交通量調査結果と需要交通量算定結果(実測交通量+待ち行列の増分(台数))

調査地点 : 08 稗原公民館・稗原

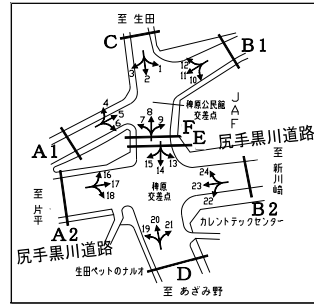
調査年月日 : 平成24年11月13日(火) 天候:晴れ

流入部	D
左折	1
直進	1
右折	1



方向	流入部D																							
	実測交通量									待ち行列														
	19 左折			20 直進			21 右折			流入部D合計			左折		待ち行列の増分(台)		直進		待ち行列の増分(台)		右折		待ち行列の増分(台)	
小型(台)	大型(台)	合計(台)	小型(台)	大型(台)	合計(台)	小型(台)	大型(台)	合計(台)	小型(台)	大型(台)	合計(台)	渋滞長(m)	換算台数(台)	渋滞長(m)	換算台数(台)	渋滞長(m)	換算台数(台)	渋滞長(m)	換算台数(台)	渋滞長(m)	換算台数(台)	渋滞長(m)	換算台数(台)	
7:00-7:15	22	3	25	16	2	18	11	2	13	49	7	56	0	0	0	0	0	0	0	0	0	0	0	0
7:15-7:30	27	7	34	50	1	51	14	4	18	91	12	103	0	0	0	0	0	0	0	0	10	1	1	1
7:30-7:45	49	5	54	58	1	59	34	3	37	141	9	150	0	0	0	0	0	0	0	0	0	0	0	-1
7:45-8:00	55	6	61	61	1	62	38	6	44	154	13	167	0	0	0	0	0	0	0	0	0	0	0	0
1時間計	153	21	174	185	5	190	97	15	112	435	41	476			0			0		0		0		0
8:00-8:15	41	2	43	42	2	44	24	1	25	107	5	112	0	0	0	30	5	5	30	5	5	5	5	5
8:15-8:30	26	3	29	38	0	38	11	1	12	75	4	79	0	0	0	20	3	-2	10	2	-3	10	2	-3
8:30-8:45	34	4	38	64	0	64	8	0	8	106	4	110	0	0	0	0	0	-3	0	0	0	0	0	-2
8:45-9:00	32	4	36	54	4	58	11	4	15	97	12	109	20	3	3	10	2	2	10	1	1	1	1	1
1時間計	133	13	146	198	6	204	54	6	60	385	25	410			3			2		2		2		1
9:00-9:15	30	6	36	41	2	43	8	3	11	79	11	90	0	0	-3	0	0	-2	0	0	0	0	0	-1
9:15-9:30	31	5	36	54	3	57	8	2	10	93	10	103	0	0	0	0	0	0	0	0	0	0	0	0
9:30-9:45	26	8	34	38	2	40	9	3	12	73	13	86	0	0	0	0	0	0	0	0	0	0	0	0
9:45-10:00	33	6	39	38	4	42	8	1	9	79	11	90	0	0	0	0	0	0	0	0	0	0	0	0
1時間計	120	25	145	171	11	182	33	9	42	324	45	369			-3			-2		-2		-1		-1
10:00-10:15	26	10	36	32	2	34	8	2	10	66	14	80	0	0	0	0	0	0	0	0	0	0	0	0
10:15-10:30	39	8	47	42	2	44	7	4	11	88	14	102	0	0	0	0	0	0	0	0	0	0	0	0
10:30-10:45	36	12	48	35	6	41	7	2	9	78	20	98	0	0	0	0	0	0	0	0	0	0	0	0
10:45-11:00	27	6	33	47	7	54	11	1	12	85	14	99	0	0	0	0	0	0	0	0	0	0	0	0
1時間計	128	36	164	156	17	173	33	9	42	317	62	379			0			0		0		0		0
11:00-11:15	27	4	31	27	1	28	10	0	10	64	5	69	0	0	0	0	0	0	0	0	0	0	0	0
11:15-11:30	33	5	38	21	1	22	8	0	8	62	6	68	0	0	0	0	0	0	0	0	0	0	0	0
11:30-11:45	32	5	37	33	1	34	7	1	8	72	7	79	0	0	0	0	0	0	0	0	0	0	0	0
11:45-12:00	33	5	38	31	3	34	7	0	7	71	8	79	0	0	0	0	0	0	0	0	0	0	0	0
1時間計	125	19	144	112	6	118	32	1	33	269	26	295			0			0		0		0		0
12:00-12:15	15	1	16	17	0	17	6	3	9	38	4	42	0	0	0	0	0	0	0	0	0	0	0	0
12:15-12:30	15	3	18	13	0	13	7	1	8	35	4	39	0	0	0	0	0	0	0	0	0	0	0	0
12:30-12:45	30	4	34	27	2	29	5	1	6	62	7	69	0	0	0	0	0	0	0	0	0	0	0	0
12:45-13:00	8	1	9	10	6	16	3	0	3	21	7	28	0	0	0	0	0	0	0	0	0	0	0	0
1時間計	68	9	77	67	8	75	21	5	26	156	22	178			0			0		0		0		0
13:00-13:15	17	0	17	34	4	38	12	0	12	63	4	67	0	0	0	0	0	0	0	0	0	0	0	0
13:15-13:30	30	3	33	36	4	40	11	1	12	77	8	85	0	0	0	0	0	0	0	0	0	0	0	0
13:30-13:45	26	2	28	35	1	36	14	1	15	75	4	79	0	0	0	0	0	0	0	0	0	0	0	0
13:45-14:00	34	3	37	56	0	56	13	2	15	103	5	108	0	0	0	0	0	0	0	0	0	0	0	0
1時間計	107	8	115	161	9	170	50	4	54	318	21	339			0			0		0		0		0
14:00-14:15	27	1	28	59	6	65	11	1	12	97	8	105	0	0	0	0	0	0	0	0	0	0	0	0
14:15-14:30	18	2	20	43	1	44	8	2	10	69	5	74	0	0	0	0	0	0	0	0	0	0	0	0
14:30-14:45	31	1	32	61	2	63	12	1	13	104	4	108	0	0	0	0	0	0	0	0	0	0	0	0
14:45-15:00	23	4	27	37	3	40	5	1	6	65	8	73	0	0	0	0	0	0	0	0	0	0	0	0
1時間計	99	8	107	200	12	212	36	5	41	335	25	360			0			0		0		0		0
15:00-15:15	35	9	44	52	5	57	7	3	10	94	17	111	0	0	0	0	0	0	0	0	0	0	0	0
15:15-15:30	37	2	39	41	6	47	15	2	17	93	10	103	0	0	0	0	0	0	0	0	0	0	0	0
15:30-15:45	44	7	51	58	5	63	15	3	18	117	15	132	0	0	0	0	0	0	0	0	0	0	0	0
15:45-16:00	25	3	28	62	4	66	14	1	15	101	8	109	0	0	0	10	2	2	10	2	0	0	0	0
1時間計	141	21	162	213	20	233	51	9	60	405	50	455			0			2		2		2		2
16:00-16:15	45	7	52	52	4	56	14	2	16	111	13	124	0	0	0	0	0	-2	0	0	0	0	0	0
16:15-16:30	49	1	50	60	1	61	19	0	19	128	2	130	30	5	5	0	0	0	10	2	2	2	2	2
16:30-16:45	27	8	35	48	1	49	14	1	15	89	10	99	0	0	-5	10	2	2	0	0	0	0	0	-2
16:45-17:00	41	7	48	43	1	44	12	2	14	96	10	106	10	1	1	0	0	-2	0	0	0	0	0	0
1時間計	162	23	185	203	7	210	59	5	64	424	35	459			1			-2		-2		0		0
17:00-17:15	19	3	22	23	3	26	2	1	3	44	7	51	0	0	-1	0	0	0	0	0	0	0	0	0
17:15-17:30	37	2	39	30	1	31	5	0	5	72	3	75	40	6	6	0	0	0	0	0	0	0	0	0
17:30-17:45	30	2	32	27	0	27	3	1	4	60	3	63	10	2	-4	0	0	0	0	0	0	0	0	0
17:45-18:00	27	2	29	23	0	23	3	2	5	53	4	57	0	0	-2	40	7	7	0	0	0	0	0	0
1時間計	113	9	122	103	4	107	13	4	17	229	17	246			-1			7		7		7		0
18:00-18:15	25	4	29	37	1	38	5	1	6	67	6	73	0	0	0	10	2	-5	0	0	0	0	0	0
18:15-18:30	32	1	33	27	2	29	10	2	12	69	5	74	0	0	0	20	3	1	0	0	0	0	0	0
18:30-18:45	18	0	18	25	3	28	4	0	4	47	3	50	0	0	0	0	0	-3	0	0	0	0	0	0
18:45-19:00	27	7	34	30	0	30	6	0	6	63	7	70	0	0	0	0	0	0	0	0	0	0	0	0
1時間計	102	12	114	119	6	125	25	3	28	246	21	267			0			-7		-7		0		0
全時間合計	1,451	204	1,655	1,888	111	1,999	504	75	579	3,843	390	4,233			0			0		0		0		0

注1) 待ち行列への換算台数=渋滞長の増分÷停止待ち行列内での停止時車頭間隔×車線数、停止待ち行列内での停止時車頭間隔は小型車6m・大型車12mとして算定。



方向	流入部D											15分集計ピーク1時間									
	需要交通量(実測交通量+待ち行列の増分(台数))											実測交通量				需要交通量					
	19 左折			20 直進			21 右折			流入部D合計			7:00~	7:15~	7:30~	7:45~	7:00~	7:15~	7:30~	7:45~	
	小型 (台)	大型 (台)	合計 (台)	小型 (台)	大型 (台)	合計 (台)	小型 (台)	大型 (台)	合計 (台)	小型 (台)	大型 (台)	合計 (台)	7:00~	7:15~	7:30~	7:45~	7:00~	7:15~	7:30~	7:45~	
7:00-7:15	22	3	25	16	2	18	11	2	13	49	7	56	476	532	508	468	476	542	512	468	
7:15-7:30	27	7	34	50	1	51	15	4	19	92	12	104									
7:30-7:45	49	5	54	58	1	59	33	3	36	140	9	149									
7:45-8:00	55	6	61	61	1	62	38	6	44	154	13	167									
1時間計	153	21	174	185	5	190	97	15	112	435	41	476									
8:00-8:15	41	2	43	47	2	49	29	1	30	117	5	122	410	388	412	388	416	377	406	468	
8:15-8:30	26	3	29	36	0	36	8	1	9	70	4	74									
8:30-8:45	34	4	38	61	0	61	6	0	6	101	4	105									
8:45-9:00	35	4	39	56	4	60	12	4	16	103	12	115									
1時間計	136	13	149	200	6	206	55	6	61	391	25	416									
9:00-9:15	27	5	32	39	2	41	7	3	10	73	10	83	369	359	358	362	359	358	387		
9:15-9:30	31	5	36	54	3	57	8	2	10	93	10	103									
9:30-9:45	26	8	34	38	2	40	9	3	12	73	13	86									
9:45-10:00	33	6	39	38	4	42	8	1	9	79	11	90									
1時間計	117	24	141	169	11	180	32	9	41	318	44	362									
10:00-10:15	26	10	36	32	2	34	8	2	10	66	14	80	379	368	334	370	379	368	334	370	
10:15-10:30	39	8	47	42	2	44	7	4	11	88	14	102									
10:30-10:45	36	12	48	35	6	41	7	2	9	78	20	98									
10:45-11:00	27	6	33	47	7	54	11	1	12	85	14	99									
1時間計	128	36	164	156	17	173	33	9	42	317	62	379									
11:00-11:15	27	4	31	27	1	28	10	0	10	64	5	69	295	268	239	229	295	268	239	229	
11:15-11:30	33	5	38	21	1	22	8	0	8	62	6	68									
11:30-11:45	32	5	37	33	1	34	7	1	8	72	7	79									
11:45-12:00	33	5	38	31	3	34	7	0	7	71	8	79									
1時間計	125	19	144	112	6	118	32	1	33	269	26	295									
12:00-12:15	15	1	16	17	0	17	6	3	9	38	4	42	178	203	249	259	178	203	249	259	
12:15-12:30	15	3	18	13	0	13	7	1	8	35	4	39									
12:30-12:45	30	4	34	27	2	29	5	1	6	62	7	69									
12:45-13:00	8	1	9	10	6	16	3	0	3	21	7	28									
1時間計	68	9	77	67	8	75	21	5	26	156	22	178									
13:00-13:15	17	0	17	34	4	38	12	0	12	63	4	67	339	377	366	395	339	377	366	395	
13:15-13:30	30	3	33	36	4	40	11	1	12	77	8	85									
13:30-13:45	26	2	28	35	1	36	14	1	15	75	4	79									
13:45-14:00	34	3	37	56	0	56	13	2	15	103	5	108									
1時間計	107	8	115	161	9	170	50	4	54	318	21	339									
14:00-14:15	27	1	28	59	6	65	11	1	12	97	8	105	360	366	395	360	366	395	366	395	
14:15-14:30	18	2	20	43	1	44	8	2	10	69	5	74									
14:30-14:45	31	1	32	61	2	63	12	1	13	104	4	108									
14:45-15:00	23	4	27	37	3	40	5	1	6	65	8	73									
1時間計	99	8	107	200	12	212	36	5	41	335	25	360									
15:00-15:15	35	9	44	52	5	57	7	3	10	94	17	111	455	468	495	419	457	468	502	464	
15:15-15:30	37	2	39	41	6	47	15	2	17	93	10	103									
15:30-15:45	44	7	51	58	5	63	15	3	18	117	15	132									
15:45-16:00	25	3	28	64	4	68	14	1	15	103	8	111									
1時間計	141	21	162	215	20	235	51	9	60	407	50	457									
16:00-16:15	45	7	52	50	4	54	14	2	16	109	13	122	459	386	331	295	458	386	330	295	
16:15-16:30	54	1	55	60	1	61	21	0	21	135	2	137									
16:30-16:45	23	7	30	50	1	51	12	1	13	85	9	94									
16:45-17:00	42	7	49	41	1	42	12	2	14	95	10	105									
1時間計	164	22	186	201	7	208	59	5	64	424	34	458									
17:00-17:15	18	3	21	23	3	26	2	1	3	43	7	50	246	268	267	254	252	270	264	252	
17:15-17:30	43	2	45	30	1	31	5	0	5	78	3	81									
17:30-17:45	26	2	28	27	0	27	3	1	4	56	3	59									
17:45-18:00	25	2	27	30	0	30	3	2	5	58	4	62									
1時間計	112	9	121	110	4	114	13	4	17	235	17	252									
18:00-18:15	25	4	29	32	1	33	5	1	6	62	6	68	267				260				
18:15-18:30	32	1	33	28	2	30	10	2	12	70	5	75									
18:30-18:45	18	0	18	22	3	25	4	0	4	44	3	47									
18:45-19:00	27	7	34	30	0	30	6	0	6	63	7	70									
1時間計	102	12	114	112	6	118	25	3	28	239	21	260									
全時間合計	1,452	202	1,654	1,888	111	1,999	504	75	579	3,844	388	4,232									

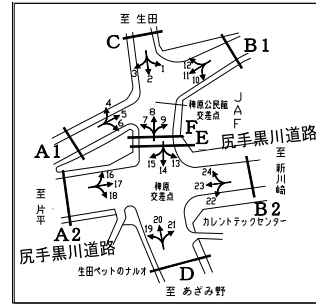
注2) 532 流入部総流入交通量最大時間帯

自動車実測交通量調査結果と需要交通量算定結果(実測交通量+待ち行列の増分(台数))

調査地点 : 08 稗原公民館・稗原

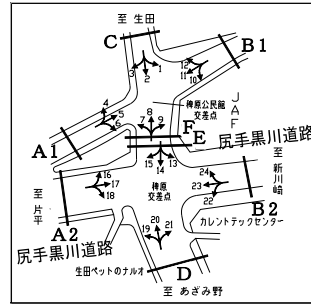
調査年月日: 平成24年11月13日(火) 天候: 晴れ

流入部	E
直左	1
右折	1



方向	流入部E																				
	実測交通量									待ち行列											
	13 左折			14 直進			15 右折			流入部E合計			渋滞長(m)	換算台数(台)	待ち行列の増分(台)	渋滞長(m)	換算台数(台)	待ち行列の増分(台)	渋滞長(m)	換算台数(台)	待ち行列の増分(台)
	小型(台)	大型(台)	合計(台)	小型(台)	大型(台)	合計(台)	小型(台)	大型(台)	合計(台)	小型(台)	大型(台)	合計(台)									
7:00-7:15	5	0	5	69	4	73	15	2	17	89	6	95									
7:15-7:30	6	1	7	78	2	80	13	3	16	97	6	103									
7:30-7:45	18	3	21	65	3	68	18	2	20	101	8	109									
7:45-8:00	12	2	14	96	3	99	22	1	23	130	6	136									
1時間計	41	6	47	308	12	320	68	8	76	417	26	443									
8:00-8:15	13	2	15	92	4	96	10	4	14	115	10	125									
8:15-8:30	15	3	18	41	4	45	24	2	26	80	9	89									
8:30-8:45	15	2	17	56	3	59	20	1	21	91	6	97									
8:45-9:00	14	2	16	65	0	65	17	4	21	96	6	102									
1時間計	57	9	66	254	11	265	71	11	82	382	31	413									
9:00-9:15	5	3	8	88	3	91	7	2	9	100	8	108									
9:15-9:30	17	2	19	49	2	51	22	8	30	88	12	100									
9:30-9:45	12	2	14	62	10	72	15	1	16	89	13	102									
9:45-10:00	17	2	19	56	2	58	17	2	19	90	6	96									
1時間計	51	9	60	255	17	272	61	13	74	367	39	406									
10:00-10:15	16	3	19	76	4	80	13	4	17	105	11	116									
10:15-10:30	16	2	18	31	6	37	22	1	23	69	9	78									
10:30-10:45	15	1	16	53	1	54	22	5	27	90	7	97									
10:45-11:00	17	0	17	38	10	48	18	1	19	73	11	84									
1時間計	64	6	70	198	21	219	75	11	86	337	38	375									
11:00-11:15	16	5	21	67	5	72	19	4	23	102	14	116									
11:15-11:30	11	0	11	66	1	67	19	4	23	96	5	101									
11:30-11:45	19	1	20	47	4	51	26	2	28	92	7	99									
11:45-12:00	29	7	36	31	6	37	17	1	18	77	14	91									
1時間計	75	13	88	211	16	227	81	11	92	367	40	407									
12:00-12:15	19	2	21	45	5	50	15	3	18	79	10	89									
12:15-12:30	28	3	31	43	3	46	12	0	12	83	6	89									
12:30-12:45	13	3	16	36	5	41	25	4	29	74	12	86									
12:45-13:00	14	3	17	36	2	38	22	3	25	72	8	80									
1時間計	74	11	85	160	15	175	74	10	84	308	36	344									
13:00-13:15	24	3	27	46	5	51	28	1	29	98	9	107									
13:15-13:30	18	3	21	59	6	65	34	3	37	111	12	123									
13:30-13:45	11	3	14	28	1	29	28	3	31	67	7	74									
13:45-14:00	12	4	16	44	1	45	21	6	27	77	11	88									
1時間計	65	13	78	177	13	190	111	13	124	353	39	392									
14:00-14:15	13	1	14	68	6	74	26	2	28	107	9	116									
14:15-14:30	12	3	15	51	6	57	11	5	16	74	14	88									
14:30-14:45	14	1	15	60	4	64	12	4	16	86	9	95									
14:45-15:00	12	3	15	61	1	62	30	3	33	103	7	110									
1時間計	51	8	59	240	17	257	79	14	93	370	39	409									
15:00-15:15	16	8	24	59	5	64	18	2	20	93	15	108									
15:15-15:30	5	1	6	64	11	75	10	1	11	79	13	92									
15:30-15:45	13	2	15	56	7	63	17	0	17	86	9	95									
15:45-16:00	12	2	14	73	6	79	14	1	15	99	9	108									
1時間計	46	13	59	252	29	281	59	4	63	357	46	403									
16:00-16:15	17	1	18	49	2	51	27	3	30	93	6	99									
16:15-16:30	14	4	18	70	6	76	22	0	22	106	10	116									
16:30-16:45	21	2	23	47	5	52	36	6	42	104	13	117									
16:45-17:00	9	0	9	50	5	55	23	0	23	82	5	87									
1時間計	61	7	68	216	18	234	108	9	117	385	34	419									
17:00-17:15	8	2	10	68	2	70	27	1	28	103	5	108									
17:15-17:30	15	2	17	55	7	62	30	0	30	100	9	109									
17:30-17:45	16	4	20	60	9	69	29	1	30	105	14	119									
17:45-18:00	8	1	9	90	2	92	16	1	17	114	4	118									
1時間計	47	9	56	273	20	293	102	3	105	422	32	454									
18:00-18:15	17	0	17	51	4	55	37	6	43	105	10	115									
18:15-18:30	18	1	19	42	0	42	30	5	35	90	6	96									
18:30-18:45	9	1	10	77	3	80	16	4	20	102	8	110									
18:45-19:00	17	0	17	49	2	51	22	1	23	88	3	91									
1時間計	61	2	63	219	9	228	105	16	121	385	27	412									
全時間合計	693	106	799	2,763	198	2,961	994	123	1,117	4,450	427	4,877									

注1) 待ち行列への換算台数=渋滞長の増分÷停止待ち行列内での停止時車頭間隔×車線数、停止待ち行列内での停止時車頭間隔は小型車6m・大型車12mとして算定。



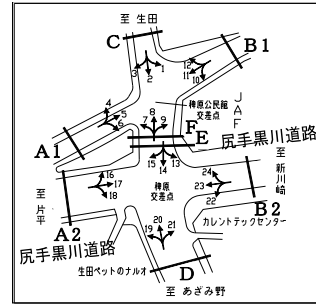
方向	流入部E											15分集計ピーク1時間									
	需要交通量(実測交通量+待ち行列の増分(台数))											実測交通量				需要交通量					
	13 左折			14 直進			15 右折			流入部E合計			7:00~	7:15~	7:30~	7:45~	7:00~	7:15~	7:30~	7:45~	
	小型 (台)	大型 (台)	合計 (台)	小型 (台)	大型 (台)	合計 (台)	小型 (台)	大型 (台)	合計 (台)	小型 (台)	大型 (台)	合計 (台)	7:00~	7:15~	7:30~	7:45~	7:00~	7:15~	7:30~	7:45~	
7:00-7:15	5	0	5	69	4	73	15	2	17	89	6	95	443	473	459	447	443	473	459	447	
7:15-7:30	6	1	7	78	2	80	13	3	16	97	6	103									
7:30-7:45	18	3	21	65	3	68	18	2	20	101	8	109									
7:45-8:00	12	2	14	96	3	99	22	1	23	130	6	136									
1時間計	41	6	47	308	12	320	68	8	76	417	26	443									
8:00-8:15	13	2	15	92	4	96	10	4	14	115	10	125	413	396	407	412	413	396	407	412	
8:15-8:30	15	3	18	41	4	45	24	2	26	80	9	89									
8:30-8:45	15	2	17	56	3	59	20	1	21	91	6	97									
8:45-9:00	14	2	16	65	0	65	17	4	21	96	6	102									
1時間計	57	9	66	254	11	265	71	11	82	382	31	413									
9:00-9:15	5	3	8	88	3	91	7	2	9	100	8	108	406	414	392	412	406	414	392	412	
9:15-9:30	17	2	19	49	2	51	22	8	30	88	12	100									
9:30-9:45	12	2	14	62	10	72	15	1	16	89	13	102									
9:45-10:00	17	2	19	56	2	58	17	2	19	90	6	96									
1時間計	51	9	60	255	17	272	61	13	74	367	39	406									
10:00-10:15	16	3	19	76	4	80	13	4	17	105	11	116	375	375	398	400	375	398	400	375	
10:15-10:30	16	2	18	31	6	37	22	1	23	69	9	78									
10:30-10:45	15	1	16	53	1	54	22	5	27	90	7	97									
10:45-11:00	17	0	17	38	10	48	18	1	19	73	11	84									
1時間計	64	6	70	198	21	219	75	11	86	337	38	375									
11:00-11:15	16	5	21	67	5	72	19	4	23	102	14	116	407	380	368	400	407	380	368	400	
11:15-11:30	11	0	11	66	1	67	19	4	23	96	5	101									
11:30-11:45	19	1	20	47	4	51	26	2	28	92	7	99									
11:45-12:00	29	7	36	31	6	37	17	1	18	77	14	91									
1時間計	75	13	88	211	16	227	81	11	92	367	40	407									
12:00-12:15	19	2	21	45	5	50	15	3	18	79	10	89	344	362	396	384	344	362	396	384	
12:15-12:30	28	3	31	43	3	46	12	0	12	83	6	89									
12:30-12:45	13	3	16	36	5	41	25	4	29	74	12	86									
12:45-13:00	14	3	17	36	2	38	22	3	25	72	8	80									
1時間計	74	11	85	160	15	175	74	10	84	308	36	344									
13:00-13:15	24	3	27	46	5	51	28	1	29	98	9	107	392	401	366	387	392	401	366	387	
13:15-13:30	18	3	21	59	6	65	34	3	37	111	12	123									
13:30-13:45	11	3	14	28	1	29	28	3	31	67	7	74									
13:45-14:00	12	4	16	44	1	45	21	6	27	77	11	88									
1時間計	65	13	78	177	13	190	111	13	124	353	39	392									
14:00-14:15	13	1	14	68	6	74	26	2	28	107	9	116	409	401	405	405	409	401	405	405	
14:15-14:30	12	3	15	51	6	57	11	5	16	74	14	88									
14:30-14:45	14	1	15	60	4	64	12	4	16	86	9	95									
14:45-15:00	12	3	15	61	1	62	30	3	33	103	7	110									
1時間計	51	8	59	240	17	257	79	14	93	370	39	409									
15:00-15:15	16	8	24	59	5	64	18	2	20	93	15	108	403	394	418	440	403	394	418	440	
15:15-15:30	5	1	6	64	11	75	10	1	11	79	13	92									
15:30-15:45	13	2	15	56	7	63	17	0	17	86	9	95									
15:45-16:00	12	2	14	73	6	79	14	1	15	99	9	108									
1時間計	46	13	59	252	29	281	59	4	63	357	46	403									
16:00-16:15	17	1	18	49	2	51	27	3	30	93	6	99	419	428	421	423	419	428	421	423	
16:15-16:30	14	4	18	70	6	76	22	0	22	106	10	116									
16:30-16:45	21	2	23	47	5	52	36	6	42	104	13	117									
16:45-17:00	9	0	9	50	5	55	23	0	23	82	5	87									
1時間計	61	7	68	216	18	234	108	9	117	385	34	419									
17:00-17:15	8	2	10	68	2	70	27	1	28	103	5	108	454	461	448	439	454	461	448	439	
17:15-17:30	15	2	17	55	7	62	30	0	30	100	9	109									
17:30-17:45	16	4	20	60	9	69	29	1	30	105	14	119									
17:45-18:00	8	1	9	90	2	92	16	1	17	114	4	118									
1時間計	47	9	56	273	20	293	102	3	105	422	32	454									
18:00-18:15	17	0	17	51	4	55	37	6	43	105	10	115	412				412				
18:15-18:30	18	1	19	42	0	42	30	5	35	90	6	96									
18:30-18:45	9	1	10	77	3	80	16	4	20	102	8	110									
18:45-19:00	17	0	17	49	2	51	22	1	23	88	3	91									
1時間計	61	2	63	219	9	228	105	16	121	385	27	412									
全時間合計	693	106	799	2,763	198	2,961	994	123	1,117	4,450	427	4,877									

注2) 473 流入部総流入交通量最大時間帯

自動車実測交通量調査結果と需要交通量算定結果(実測交通量+待ち行列の増分(台数))

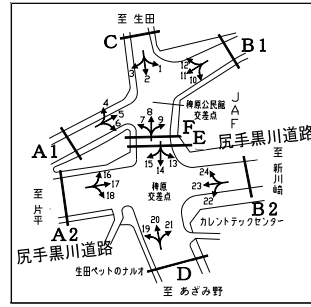
調査地点 : 08 稗原公民館・稗原
 調査年月日 : 平成24年11月13日(火) 天候:晴れ

流入部	F
直左	1
右折	1



方向	流入部F															待ち行列					
	実測交通量									流入部F合計			渋滞長(m)	換算台数(台)	待ち行列の増分(台)	渋滞長(m)	換算台数(台)	待ち行列の増分(台)	渋滞長(m)	換算台数(台)	待ち行列の増分(台)
	7 左折			8 直進			9 右折			小型(台)	大型(台)	合計(台)									
小型(台)	大型(台)	合計(台)	小型(台)	大型(台)	合計(台)	小型(台)	大型(台)	合計(台)	小型(台)	大型(台)	合計(台)										
7:00-7:15	7	0	7	16	7	23	6	0	6	29	7	36									
7:15-7:30	1	1	2	54	3	57	8	0	8	63	4	67									
7:30-7:45	0	0	0	95	3	98	6	0	6	101	3	104									
7:45-8:00	1	0	1	86	1	87	11	2	13	98	3	101									
1時間計	9	1	10	251	14	265	31	2	33	291	17	308									
8:00-8:15	1	0	1	58	5	63	18	1	19	77	6	83									
8:15-8:30	0	0	0	53	9	62	11	0	11	64	9	73									
8:30-8:45	1	0	1	53	5	58	20	0	20	74	5	79									
8:45-9:00	1	0	1	52	9	61	22	2	24	75	11	86									
1時間計	3	0	3	216	28	244	71	3	74	290	31	321									
9:00-9:15	0	0	0	44	2	46	10	2	12	54	4	58									
9:15-9:30	1	0	1	55	5	60	16	1	17	72	6	78									
9:30-9:45	0	0	0	39	2	41	16	1	17	55	3	58									
9:45-10:00	1	0	1	37	7	44	12	2	14	50	9	59									
1時間計	2	0	2	175	16	191	54	6	60	231	22	253									
10:00-10:15	0	0	0	42	8	50	7	1	8	49	9	58									
10:15-10:30	1	0	1	62	6	68	4	2	6	67	8	75									
10:30-10:45	0	0	0	44	8	52	11	2	13	55	10	65									
10:45-11:00	1	0	1	56	9	65	9	1	10	66	10	76									
1時間計	2	0	2	204	31	235	31	6	37	237	37	274									
11:00-11:15	1	1	2	32	2	34	9	1	10	42	4	46									
11:15-11:30	2	0	2	24	6	30	14	0	14	40	6	46									
11:30-11:45	0	0	0	34	1	35	14	0	14	48	1	49									
11:45-12:00	1	0	1	40	3	43	10	1	11	51	4	55									
1時間計	4	1	5	130	12	142	47	2	49	181	15	196									
12:00-12:15	0	0	0	27	0	27	10	3	13	37	3	40									
12:15-12:30	2	0	2	15	1	16	6	0	6	23	1	24									
12:30-12:45	1	0	1	35	4	39	11	1	12	47	5	52									
12:45-13:00	2	1	3	12	5	17	5	3	8	19	9	28									
1時間計	5	1	6	89	10	99	32	7	39	126	18	144									
13:00-13:15	2	1	3	48	3	51	12	1	13	62	5	67									
13:15-13:30	4	1	5	53	4	57	7	1	8	64	6	70									
13:30-13:45	0	0	0	56	3	59	4	1	5	60	4	64									
13:45-14:00	0	0	0	57	2	59	16	0	16	73	2	75									
1時間計	6	2	8	214	12	226	39	3	42	259	17	276									
14:00-14:15	1	0	1	69	8	77	11	1	12	81	9	90									
14:15-14:30	0	0	0	48	4	52	13	2	15	61	6	67									
14:30-14:45	0	0	0	72	3	75	10	1	11	82	4	86									
14:45-15:00	0	0	0	52	5	57	10	2	12	62	7	69									
1時間計	1	0	1	241	20	261	44	6	50	286	26	312									
15:00-15:15	2	0	2	55	8	63	18	1	19	75	9	84									
15:15-15:30	0	0	0	39	6	45	15	4	19	54	10	64									
15:30-15:45	0	0	0	60	6	66	12	2	14	72	8	80									
15:45-16:00	1	0	1	74	5	79	11	1	12	86	6	92									
1時間計	3	0	3	228	25	253	56	8	64	287	33	320									
16:00-16:15	1	0	1	62	10	72	14	0	14	77	10	87									
16:15-16:30	1	1	2	58	2	60	18	0	18	77	3	80									
16:30-16:45	0	0	0	57	2	59	12	1	13	69	3	72									
16:45-17:00	0	0	0	61	4	65	12	1	13	73	5	78									
1時間計	2	1	3	238	18	256	56	2	58	296	21	317									
17:00-17:15	1	0	1	22	3	25	10	2	12	33	5	38									
17:15-17:30	0	0	0	44	0	44	8	2	10	52	2	54									
17:30-17:45	0	0	0	34	2	36	18	0	18	52	2	54									
17:45-18:00	0	0	0	21	4	25	18	0	18	39	4	43									
1時間計	1	0	1	121	9	130	54	4	58	176	13	189									
18:00-18:15	0	0	0	49	1	50	11	3	14	60	4	64									
18:15-18:30	1	0	1	28	1	29	14	1	15	43	2	45									
18:30-18:45	3	1	4	18	1	19	13	1	14	34	3	37									
18:45-19:00	3	0	3	31	1	32	11	0	11	45	1	46									
1時間計	7	1	8	126	4	130	49	5	54	182	10	192									
全時間合計	45	7	52	2,233	199	2,432	564	54	618	2,842	260	3,102									

注1) 待ち行列への換算台数=渋滞長の増分÷停止待ち行列内での停止時車頭間隔×車線数、停止待ち行列内での停止時車頭間隔は小型車6m・大型車12mとして算定。



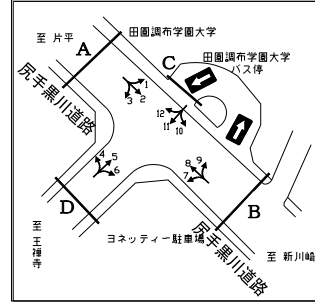
方向	流入部F											15分集計ピーク1時間								
	需要交通量(実測交通量+待ち行列の増分(台数))											実測交通量				需要交通量				
	7 左折			8 直進			9 右折			流入部F合計			7:00~	7:15~	7:30~	7:45~	7:00~	7:15~	7:30~	7:45~
	小型 (台)	大型 (台)	合計 (台)	小型 (台)	大型 (台)	合計 (台)	小型 (台)	大型 (台)	合計 (台)	小型 (台)	大型 (台)	合計 (台)								
7:00-7:15	7	0	7	16	7	23	6	0	6	29	7	36								
7:15-7:30	1	1	2	54	3	57	8	0	8	63	4	67								
7:30-7:45	0	0	0	95	3	98	6	0	6	101	3	104								
7:45-8:00	1	0	1	86	1	87	11	2	13	98	3	101								
1時間計	9	1	10	251	14	265	31	2	33	291	17	308								
8:00-8:15	1	0	1	58	5	63	18	1	19	77	6	83								
8:15-8:30	0	0	0	53	9	62	11	0	11	64	9	73								
8:30-8:45	1	0	1	53	5	58	20	0	20	74	5	79								
8:45-9:00	1	0	1	52	9	61	22	2	24	75	11	86								
1時間計	3	0	3	216	28	244	71	3	74	290	31	321								
9:00-9:15	0	0	0	44	2	46	10	2	12	54	4	58								
9:15-9:30	1	0	1	55	5	60	16	1	17	72	6	78								
9:30-9:45	0	0	0	39	2	41	16	1	17	55	3	58								
9:45-10:00	1	0	1	37	7	44	12	2	14	50	9	59								
1時間計	2	0	2	175	16	191	54	6	60	231	22	253								
10:00-10:15	0	0	0	42	8	50	7	1	8	49	9	58								
10:15-10:30	1	0	1	62	6	68	4	2	6	67	8	75								
10:30-10:45	0	0	0	44	8	52	11	2	13	55	10	65								
10:45-11:00	1	0	1	56	9	65	9	1	10	66	10	76								
1時間計	2	0	2	204	31	235	31	6	37	237	37	274								
11:00-11:15	1	1	2	32	2	34	9	1	10	42	4	46								
11:15-11:30	2	0	2	24	6	30	14	0	14	40	6	46								
11:30-11:45	0	0	0	34	1	35	14	0	14	48	1	49								
11:45-12:00	1	0	1	40	3	43	10	1	11	51	4	55								
1時間計	4	1	5	130	12	142	47	2	49	181	15	196								
12:00-12:15	0	0	0	27	0	27	10	3	13	37	3	40								
12:15-12:30	2	0	2	15	1	16	6	0	6	23	1	24								
12:30-12:45	1	0	1	35	4	39	11	1	12	47	5	52								
12:45-13:00	2	1	3	12	5	17	5	3	8	19	9	28								
1時間計	5	1	6	89	10	99	32	7	39	126	18	144								
13:00-13:15	2	1	3	48	3	51	12	1	13	62	5	67								
13:15-13:30	4	1	5	53	4	57	7	1	8	64	6	70								
13:30-13:45	0	0	0	56	3	59	4	1	5	60	4	64								
13:45-14:00	0	0	0	57	2	59	16	0	16	73	2	75								
1時間計	6	2	8	214	12	226	39	3	42	259	17	276								
14:00-14:15	1	0	1	69	8	77	11	1	12	81	9	90								
14:15-14:30	0	0	0	48	4	52	13	2	15	61	6	67								
14:30-14:45	0	0	0	72	3	75	10	1	11	82	4	86								
14:45-15:00	0	0	0	52	5	57	10	2	12	62	7	69								
1時間計	1	0	1	241	20	261	44	6	50	286	26	312								
15:00-15:15	2	0	2	55	8	63	18	1	19	75	9	84								
15:15-15:30	0	0	0	39	6	45	15	4	19	54	10	64								
15:30-15:45	0	0	0	60	6	66	12	2	14	72	8	80								
15:45-16:00	1	0	1	74	5	79	11	1	12	86	6	92								
1時間計	3	0	3	228	25	253	56	8	64	287	33	320								
16:00-16:15	1	0	1	62	10	72	14	0	14	77	10	87								
16:15-16:30	1	1	2	58	2	60	18	0	18	77	3	80								
16:30-16:45	0	0	0	57	2	59	12	1	13	69	3	72								
16:45-17:00	0	0	0	61	4	65	12	1	13	73	5	78								
1時間計	2	1	3	238	18	256	56	2	58	296	21	317								
17:00-17:15	1	0	1	22	3	25	10	2	12	33	5	38								
17:15-17:30	0	0	0	44	0	44	8	2	10	52	2	54								
17:30-17:45	0	0	0	34	2	36	18	0	18	52	2	54								
17:45-18:00	0	0	0	21	4	25	18	0	18	39	4	43								
1時間計	1	0	1	121	9	130	54	4	58	176	13	189								
18:00-18:15	0	0	0	49	1	50	11	3	14	60	4	64								
18:15-18:30	1	0	1	28	1	29	14	1	15	43	2	45								
18:30-18:45	3	1	4	18	1	19	13	1	14	34	3	37								
18:45-19:00	3	0	3	31	1	32	11	0	11	45	1	46								
1時間計	7	1	8	126	4	130	49	5	54	182	10	192								
全時間合計	45	7	52	2,233	199	2,432	564	54	618	2,842	260	3,102								

注2) 361 流入部総流入交通量最大時間帯

自動車実測交通量調査結果と需要交通量算定結果(実測交通量+待ち行列の増分(台数))

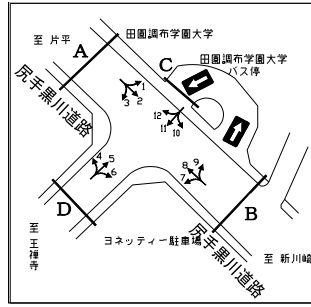
調査地点 : 09 ヨネッティー前
 調査年月日 : 平成24年11月13日(火) 天候: 晴れ

交差点総流入交通量



方向	交差点総流入交通量															待ち行列の増分			
	実測交通量															流入部A	流入部B	流入部C	流入部D
	流入部A			流入部B			流入部C			流入部D			総流入交通量計						
小型(台)	大型(台)	合計(台)	小型(台)	大型(台)	合計(台)	小型(台)	大型(台)	合計(台)	小型(台)	大型(台)	合計(台)	小型(台)	大型(台)	合計(台)					
7:00-7:15	138	4	142	106	17	123	0	0	0	40	3	43	284	24	308	0	0	0	0
7:15-7:30	173	11	184	158	18	176	0	0	0	22	1	23	353	30	383	0	0	0	0
7:30-7:45	149	7	156	162	14	176	0	1	1	19	3	22	330	25	355	0	0	0	0
7:45-8:00	185	12	197	134	11	145	0	0	0	34	5	39	353	28	381	0	0	0	0
1時間計	645	34	679	560	60	620	0	1	1	115	12	127	1,320	107	1,427	0	0	0	0
8:00-8:15	128	8	136	122	40	162	0	0	0	17	4	21	267	52	319	0	0	0	0
8:15-8:30	159	13	172	122	17	139	0	2	2	25	4	29	306	36	342	0	0	0	0
8:30-8:45	132	8	140	159	17	176	0	3	3	8	5	13	299	33	332	0	0	0	0
8:45-9:00	104	9	113	112	22	134	0	1	1	11	3	14	227	35	262	0	0	0	0
1時間計	523	38	561	515	96	611	0	6	6	61	16	77	1,099	156	1,255	0	0	0	0
9:00-9:15	153	21	174	134	15	149	0	2	2	24	6	30	311	44	355	0	0	0	0
9:15-9:30	141	11	152	116	15	131	0	1	1	27	6	33	284	33	317	0	0	0	0
9:30-9:45	134	28	162	165	22	187	0	2	2	17	8	25	316	60	376	0	0	0	0
9:45-10:00	164	22	186	126	19	145	0	1	1	28	11	39	318	53	371	0	0	0	0
1時間計	592	82	674	541	71	612	0	6	6	96	31	127	1,229	190	1,419	0	0	0	0
10:00-10:15	157	14	171	146	37	183	0	2	2	25	4	29	328	57	385	0	0	0	0
10:15-10:30	165	17	182	118	21	139	0	1	1	18	7	25	301	46	347	0	0	0	0
10:30-10:45	154	24	178	147	32	179	0	1	1	21	6	27	322	63	385	0	0	0	0
10:45-11:00	136	31	167	146	25	171	0	1	1	25	6	31	307	63	370	0	0	0	0
1時間計	612	86	698	557	115	672	0	5	5	89	23	112	1,258	229	1,487	0	0	0	0
11:00-11:15	132	12	144	113	24	137	0	1	1	15	6	21	260	43	303	0	0	0	0
11:15-11:30	138	14	152	153	23	176	0	1	1	19	2	21	310	40	350	0	0	0	0
11:30-11:45	87	12	99	140	17	157	0	1	1	24	2	26	251	32	283	0	0	0	0
11:45-12:00	138	20	158	112	17	129	0	2	2	58	3	61	308	42	350	0	0	0	0
1時間計	495	58	553	518	81	599	0	5	5	116	13	129	1,129	157	1,286	0	0	0	0
12:00-12:15	118	14	132	129	16	145	0	1	1	28	2	30	275	33	308	0	0	0	0
12:15-12:30	123	13	136	146	13	159	0	1	1	15	4	19	284	31	315	0	0	0	0
12:30-12:45	133	10	143	98	9	107	0	1	1	22	2	24	253	22	275	0	0	0	0
12:45-13:00	93	5	98	133	21	154	0	1	1	21	3	24	247	30	277	0	0	0	0
1時間計	467	42	509	506	59	565	0	4	4	86	11	97	1,059	116	1,175	0	0	0	0
13:00-13:15	133	16	149	172	19	191	0	2	2	25	8	33	330	45	375	0	0	0	0
13:15-13:30	155	10	165	156	15	171	0	1	1	22	5	27	333	31	364	0	0	0	0
13:30-13:45	150	17	167	163	20	183	0	1	1	29	6	35	342	44	386	0	0	0	0
13:45-14:00	122	17	139	142	12	154	0	2	2	21	4	25	285	35	320	0	0	0	0
1時間計	560	60	620	633	66	699	0	6	6	97	23	120	1,290	155	1,445	0	0	0	0
14:00-14:15	142	12	154	199	26	225	0	1	1	24	3	27	365	42	407	0	0	0	0
14:15-14:30	143	23	166	151	21	172	0	2	2	26	8	34	320	54	374	0	0	0	0
14:30-14:45	183	13	196	139	22	161	0	1	1	27	8	35	349	44	393	0	0	0	0
14:45-15:00	142	14	156	136	24	160	0	1	1	25	8	33	303	47	350	0	0	0	0
1時間計	610	62	672	625	93	718	0	5	5	102	27	129	1,337	187	1,524	0	0	0	0
15:00-15:15	144	5	149	142	24	166	0	1	1	42	7	49	328	37	365	0	0	0	0
15:15-15:30	130	12	142	140	13	153	0	1	1	32	4	36	302	30	332	0	0	0	0
15:30-15:45	137	14	151	141	15	156	0	1	1	31	4	35	309	34	343	0	0	0	0
15:45-16:00	142	10	152	158	11	169	0	1	1	28	3	31	328	25	353	0	0	0	0
1時間計	553	41	594	581	63	644	0	4	4	133	18	151	1,267	126	1,393	0	0	0	0
16:00-16:15	172	13	185	181	20	201	0	1	1	23	5	28	376	39	415	0	0	0	0
16:15-16:30	113	10	123	165	18	183	0	1	1	23	4	27	301	33	334	0	0	0	0
16:30-16:45	176	8	184	184	24	208	0	1	1	21	2	23	381	35	416	0	0	0	0
16:45-17:00	130	6	136	153	15	168	0	2	2	24	1	25	307	24	331	0	0	0	0
1時間計	591	37	628	683	77	760	0	5	5	91	12	103	1,365	131	1,496	0	0	0	0
17:00-17:15	182	26	208	197	15	212	0	1	1	23	6	29	402	48	450	0	0	0	0
17:15-17:30	217	20	237	166	10	176	0	1	1	22	4	26	405	35	440	0	0	0	0
17:30-17:45	158	10	168	225	11	236	0	2	2	29	4	33	412	27	439	0	0	0	0
17:45-18:00	157	11	168	173	7	180	0	1	1	21	5	26	351	24	375	0	0	0	0
1時間計	714	67	781	761	43	804	0	5	5	95	19	114	1,570	134	1,704	0	0	0	0
18:00-18:15	139	9	148	180	19	199	0	1	1	27	3	30	346	32	378	0	0	0	0
18:15-18:30	145	5	150	182	11	193	0	0	0	16	4	20	343	20	363	0	0	0	0
18:30-18:45	142	9	151	150	14	164	0	2	2	25	1	26	317	26	343	0	0	0	0
18:45-19:00	150	7	157	140	9	149	0	2	2	23	2	25	313	20	333	0	0	0	0
1時間計	576	30	606	652	53	705	0	5	5	91	10	101	1,319	98	1,417	0	0	0	0
全時間合計	6,938	637	7,575	7,132	877	8,009	0	57	57	1,172	215	1,387	15,242	1,786	17,028	0	0	0	0

注1) 待ち行列への換算台数は 渋滞長の増分 / 停止待ち行列内での停止時車頭間隔 × 車線数、停止待ち行列内での停止時車頭間隔は小型車6m・大型車12mとして算定。



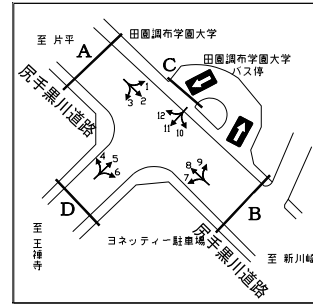
方向	交差点総流入交通量															15分集計ピーク1時間							
	需要交通量(実測交通量+待ち行列の増分(台数))															実測交通量				需要交通量			
	流入部A			流入部B			流入部C			流入部D			総流入交通量計			7:00~	7:15~	7:30~	7:45~	7:00~	7:15~	7:30~	7:45~
	小型(台)	大型(台)	合計(台)	小型(台)	大型(台)	合計(台)	小型(台)	大型(台)	合計(台)	小型(台)	大型(台)	合計(台)	小型(台)	大型(台)	合計(台)								
7:00-7:15	138	4	142	106	17	123	0	0	0	40	3	43	284	24	308	1,427	1,438	1,397	1,374	1,427	1,438	1,397	1,374
7:15-7:30	173	11	184	158	18	176	0	0	0	22	1	23	353	30	383								
7:30-7:45	149	7	156	162	14	176	0	1	1	19	3	22	330	25	355								
7:45-8:00	185	12	197	134	11	145	0	0	0	34	5	39	353	28	381								
1時間計	645	34	679	560	60	620	0	1	1	115	12	127	1,320	107	1,427								
8:00-8:15	128	8	136	122	40	162	0	0	0	17	4	21	267	52	319	1,255	1,291	1,266	1,310	1,255	1,291	1,266	1,310
8:15-8:30	159	13	172	122	17	139	0	2	2	25	4	29	306	36	342								
8:30-8:45	132	8	140	159	17	176	0	3	3	8	5	13	299	33	332								
8:45-9:00	104	9	113	112	22	134	0	1	1	11	3	14	227	35	262								
1時間計	523	38	561	515	96	611	0	6	6	61	16	77	1,099	156	1,255								
9:00-9:15	153	21	174	134	15	149	0	2	2	24	6	30	311	44	355	1,419	1,449	1,479	1,488	1,419	1,449	1,479	1,488
9:15-9:30	141	11	152	116	15	131	0	1	1	27	6	33	284	33	317								
9:30-9:45	134	28	162	165	22	187	0	2	2	17	8	25	316	60	376								
9:45-10:00	164	22	186	126	19	145	0	1	1	28	11	39	318	53	371								
1時間計	592	82	674	541	71	612	0	6	6	96	31	127	1,229	190	1,419								
10:00-10:15	157	14	171	146	37	183	0	2	2	25	4	29	328	57	385	1,487	1,405	1,408	1,306	1,487	1,405	1,408	1,306
10:15-10:30	165	17	182	118	21	139	0	1	1	18	7	25	301	46	347								
10:30-10:45	154	24	178	147	32	179	0	1	1	21	6	27	322	63	385								
10:45-11:00	136	31	167	146	25	171	0	1	1	25	6	31	307	63	370								
1時間計	612	86	698	557	115	672	0	5	5	89	23	112	1,258	229	1,487								
11:00-11:15	132	12	144	113	24	137	0	1	1	15	6	21	260	43	303	1,286	1,291	1,256	1,306	1,286	1,291	1,256	1,306
11:15-11:30	138	14	152	153	23	176	0	1	1	19	2	21	310	40	350								
11:30-11:45	87	12	99	140	17	157	0	1	1	24	2	26	251	32	283								
11:45-12:00	138	20	158	112	17	129	0	2	2	58	3	61	308	42	350								
1時間計	495	58	553	518	81	599	0	5	5	116	13	129	1,129	157	1,286								
12:00-12:15	118	14	132	129	16	145	0	1	1	28	2	30	275	33	308	1,175	1,242	1,291	1,402	1,175	1,242	1,291	1,402
12:15-12:30	123	13	136	146	13	159	0	1	1	15	4	19	284	31	315								
12:30-12:45	133	10	143	98	9	107	0	1	1	22	2	24	253	22	275								
12:45-13:00	93	5	98	133	21	154	0	1	1	21	3	24	247	30	277								
1時間計	467	42	509	506	59	565	0	4	4	86	11	97	1,059	116	1,175								
13:00-13:15	133	16	149	172	19	191	0	2	2	25	8	33	330	45	375	1,445	1,477	1,487	1,494	1,445	1,477	1,487	1,494
13:15-13:30	155	10	165	156	15	171	0	1	1	22	5	27	333	31	364								
13:30-13:45	150	17	167	163	20	183	0	1	1	29	6	35	342	44	386								
13:45-14:00	122	17	139	142	12	154	0	2	2	21	4	25	285	35	320								
1時間計	560	60	620	633	66	699	0	6	6	97	23	120	1,290	155	1,445								
14:00-14:15	142	12	154	199	26	225	0	1	1	24	3	27	365	42	407	1,524	1,482	1,440	1,390	1,524	1,482	1,440	1,390
14:15-14:30	143	23	166	151	21	172	0	2	2	26	8	34	320	54	374								
14:30-14:45	183	13	196	139	22	161	0	1	1	27	8	35	349	44	393								
14:45-15:00	142	14	156	136	24	160	0	1	1	25	8	33	303	47	350								
1時間計	610	62	672	625	93	718	0	5	5	102	27	129	1,337	187	1,524								
15:00-15:15	144	5	149	142	24	166	0	1	1	42	7	49	328	37	365	1,393	1,443	1,445	1,518	1,393	1,443	1,445	1,518
15:15-15:30	130	12	142	140	13	153	0	1	1	32	4	36	302	30	332								
15:30-15:45	137	14	151	141	15	156	0	1	1	31	4	35	309	34	343								
15:45-16:00	142	10	152	158	11	169	0	1	1	28	3	31	328	25	353								
1時間計	553	41	594	581	63	644	0	4	4	133	18	151	1,267	126	1,393								
16:00-16:15	172	13	185	181	20	201	0	1	1	23	5	28	376	39	415	1,496	1,531	1,637	1,660	1,496	1,531	1,637	1,660
16:15-16:30	113	10	123	165	18	183	0	1	1	23	4	27	301	33	334								
16:30-16:45	176	8	184	184	24	208	0	1	1	21	2	23	381	35	416								
16:45-17:00	130	6	136	153	15	168	0	2	2	24	1	25	307	24	331								
1時間計	591	37	628	683	77	760	0	5	5	91	12	103	1,365	131	1,496								
17:00-17:15	182	26	208	197	15	212	0	1	1	23	6	29	402	48	450	1,704	1,632	1,555	1,459	1,660	1,632	1,459	1,660
17:15-17:30	217	20	237	166	10	176	0	1	1	22	4	26	405	35	440								
17:30-17:45	158	10	168	225	11	236	0	2	2	29	4	33	412	27	439								
17:45-18:00	157	11	168	173	7	180	0	1	1	21	5	26	351	24	375								
1時間計	714	67	781	761	43	804	0	5	5	95	19	114	1,570	134	1,704								
18:00-18:15	139	9	148	180	19	199	0	1	1	27	3	30	346	32	378	1,417	1,417	1,417	1,417	1,417	1,417	1,417	1,417
18:15-18:30	145	5	150	182	11	193	0	0	0	16	4	20	343	20	363								
18:30-18:45	142	9	151	150	14	164	0	2	2	25	1	26	317	26	343								
18:45-19:00	150	7	157	140	9	149	0	2	2	23	2	25	313	20	333								
1時間計	576	30	606	652	53	705	0	5	5	91	10	101	1,319	98	1,417								
全時間合計	6,938	637	7,575	7,132	877	8,009	0	57	57	1,172	215	1,387	15,242	1,786	17,028								

注2) 交差点総流入交通量最大時間帯 交差点需要率最大時間帯

自動車実測交通量調査結果と需要交通量算定結果(実測交通量+待ち行列の増分(台数))

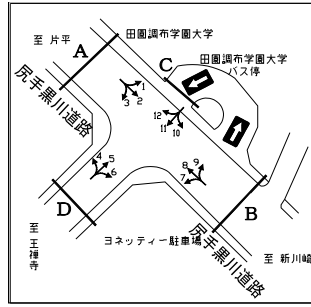
調査地点 : 09 ヨネッティ前
 調査年月日 : 平成24年11月13日(火) 天候:晴れ

流入部	A
直進	1
右折	1



方向	流入部A																				
	実測交通量									待ち行列											
	1+2 直進			3 右折			流入部A合計			直進		待ち行列の増分(台)		右折		待ち行列の増分(台)					
	小型(台)	大型(台)	合計(台)	小型(台)	大型(台)	合計(台)	小型(台)	大型(台)	合計(台)	小型(台)	大型(台)	合計(台)	渋滞長(m)	換算台数(台)	渋滞長(m)	換算台数(台)	渋滞長(m)	換算台数(台)	渋滞長(m)	換算台数(台)	
7:00-7:15				137	4	141	1	0	1	138	4	142	0	0	0			0	0	0	0
7:15-7:30				169	10	179	4	1	5	173	11	184	0	0	0			0	0	0	0
7:30-7:45				147	6	153	2	1	3	149	7	156	0	0	0			0	0	0	0
7:45-8:00				183	12	195	2	0	2	185	12	197	0	0	0			0	0	0	0
1時間計				636	32	668	9	2	11	645	34	679									
8:00-8:15				126	8	134	2	0	2	128	8	136	0	0	0			0	0	0	0
8:15-8:30				158	12	170	1	1	2	159	13	172	0	0	0			0	0	0	0
8:30-8:45				129	7	136	3	1	4	132	8	140	0	0	0			0	0	0	0
8:45-9:00				101	6	107	3	3	6	104	9	113	0	0	0			0	0	0	0
1時間計				514	33	547	9	5	14	523	38	561									
9:00-9:15				151	20	171	2	1	3	153	21	174	0	0	0			0	0	0	0
9:15-9:30				136	11	147	5	0	5	141	11	152	0	0	0			0	0	0	0
9:30-9:45				131	23	154	3	5	8	134	28	162	0	0	0			0	0	0	0
9:45-10:00				153	20	173	11	2	13	164	22	186	0	0	0			0	0	0	0
1時間計				571	74	645	21	8	29	592	82	674									
10:00-10:15				155	14	169	2	0	2	157	14	171	0	0	0			0	0	0	0
10:15-10:30				159	16	175	6	1	7	165	17	182	0	0	0			0	0	0	0
10:30-10:45				152	22	174	2	2	4	154	24	178	0	0	0			0	0	0	0
10:45-11:00				128	30	158	8	1	9	136	31	167	0	0	0			0	0	0	0
1時間計				594	82	676	18	4	22	612	86	698									
11:00-11:15				129	12	141	3	0	3	132	12	144	0	0	0			0	0	0	0
11:15-11:30				135	14	149	3	0	3	138	14	152	0	0	0			0	0	0	0
11:30-11:45				85	12	97	2	0	2	87	12	99	0	0	0			0	0	0	0
11:45-12:00				136	20	156	2	0	2	138	20	158	0	0	0			0	0	0	0
1時間計				485	58	543	10	0	10	495	58	553									
12:00-12:15				110	14	124	8	0	8	118	14	132	0	0	0			0	0	0	0
12:15-12:30				119	13	132	4	0	4	123	13	136	0	0	0			0	0	0	0
12:30-12:45				131	10	141	2	0	2	133	10	143	0	0	0			0	0	0	0
12:45-13:00				93	5	98	0	0	0	93	5	98	0	0	0			0	0	0	0
1時間計				453	42	495	14	0	14	467	42	509									
13:00-13:15				126	16	142	7	0	7	133	16	149	0	0	0			0	0	0	0
13:15-13:30				155	10	165	0	0	0	155	10	165	0	0	0			0	0	0	0
13:30-13:45				147	17	164	3	0	3	150	17	167	0	0	0			0	0	0	0
13:45-14:00				119	15	134	3	2	5	122	17	139	0	0	0			0	0	0	0
1時間計				547	58	605	13	2	15	560	60	620									
14:00-14:15				139	11	150	3	1	4	142	12	154	0	0	0			0	0	0	0
14:15-14:30				139	22	161	4	1	5	143	23	166	0	0	0			0	0	0	0
14:30-14:45				180	13	193	3	0	3	183	13	196	0	0	0			0	0	0	0
14:45-15:00				139	14	153	3	0	3	142	14	156	0	0	0			0	0	0	0
1時間計				597	60	657	13	2	15	610	62	672									
15:00-15:15				141	5	146	3	0	3	144	5	149	0	0	0			0	0	0	0
15:15-15:30				128	12	140	2	0	2	130	12	142	0	0	0			0	0	0	0
15:30-15:45				135	14	149	2	0	2	137	14	151	0	0	0			0	0	0	0
15:45-16:00				142	9	151	0	1	1	142	10	152	0	0	0			0	0	0	0
1時間計				546	40	586	7	1	8	553	41	594									
16:00-16:15				172	12	184	0	1	1	172	13	185	0	0	0			0	0	0	0
16:15-16:30				112	10	122	1	0	1	113	10	123	0	0	0			0	0	0	0
16:30-16:45				173	8	181	3	0	3	176	8	184	0	0	0			0	0	0	0
16:45-17:00				128	6	134	2	0	2	130	6	136	0	0	0			0	0	0	0
1時間計				585	36	621	6	1	7	591	37	628									
17:00-17:15				179	24	203	3	2	5	182	26	208	0	0	0			0	0	0	0
17:15-17:30				213	19	232	4	1	5	217	20	237	0	0	0			0	0	0	0
17:30-17:45				154	10	164	4	0	4	158	10	168	0	0	0			0	0	0	0
17:45-18:00				157	11	168	0	0	0	157	11	168	0	0	0			0	0	0	0
1時間計				703	64	767	11	3	14	714	67	781									
18:00-18:15				138	9	147	1	0	1	139	9	148	0	0	0			0	0	0	0
18:15-18:30				140	5	145	5	0	5	145	5	150	0	0	0			0	0	0	0
18:30-18:45				142	9	151	0	0	0	142	9	151	0	0	0			0	0	0	0
18:45-19:00				145	7	152	5	0	5	150	7	157	0	0	0			0	0	0	0
1時間計				565	30	595	11	0	11	576	30	606									
全時間合計				6,796	609	7,405	142	28	170	6,938	637	7,575									

注1) 待ち行列への換算台数=渋滞長の増分÷停止待ち行列内での停止時車頭間隔×車線数、停止待ち行列内での停止時車頭間隔は小型車6m・大型車12mとして算定。



方向	流入部A											15分集計ピーク1時間								
	需要交通量(実測交通量+待ち行列の増分(台数))											実測交通量				需要交通量				
	1+2 直進			3 右折			流入部A合計					7:00~	7:15~	7:30~	7:45~	7:00~	7:15~	7:30~	7:45~	
	小型 (台)	大型 (台)	合計 (台)	小型 (台)	大型 (台)	合計 (台)	小型 (台)	大型 (台)	合計 (台)	小型 (台)	大型 (台)	合計 (台)	7:00~	7:15~	7:30~	7:45~	7:00~	7:15~	7:30~	7:45~
7:00-7:15				137	4	141	1	0	1	138	4	142								
7:15-7:30				169	10	179	4	1	5	173	11	184	679				679			
7:30-7:45				147	6	153	2	1	3	149	7	156		673			673			
7:45-8:00				183	12	195	2	0	2	185	12	197			661			661		
1時間計				636	32	668	9	2	11	645	34	679								
8:00-8:15				126	8	134	2	0	2	128	8	136				645				
8:15-8:30				158	12	170	1	1	2	159	13	172	561				561			
8:30-8:45				129	7	136	3	1	4	132	8	140		599			599			
8:45-9:00				101	6	107	3	3	6	104	9	113			579			579		
1時間計				514	33	547	9	5	14	523	38	561								
9:00-9:15				151	20	171	2	1	3	153	21	174				601				
9:15-9:30				136	11	147	5	0	5	141	11	152	674				674			
9:30-9:45				131	23	154	3	5	8	134	28	162					674			
9:45-10:00				153	20	173	11	2	13	164	22	186		671			671			
1時間計				571	74	645	21	8	29	592	82	674			701			701		
10:00-10:15				155	14	169	2	0	2	157	14	171				717				
10:15-10:30				159	16	175	6	1	7	165	17	182	698				698			
10:30-10:45				152	22	174	2	2	4	154	24	178					698			
10:45-11:00				128	30	158	8	1	9	136	31	167		671			671			
1時間計				594	82	676	18	4	22	612	86	698			641			641		
11:00-11:15				129	12	141	3	0	3	132	12	144				562				
11:15-11:30				135	14	149	3	0	3	138	14	152	553				553			
11:30-11:45				85	12	97	2	0	2	87	12	99					553			
11:45-12:00				136	20	156	2	0	2	138	20	158		541			541			
1時間計				485	58	543	10	0	10	495	58	553			525			525		
12:00-12:15				110	14	124	8	0	8	118	14	132	509				509			
12:15-12:30				119	13	132	4	0	4	123	13	136					509			
12:30-12:45				131	10	141	2	0	2	133	10	143					509			
12:45-13:00				93	5	98	0	0	0	93	5	98		526			526			
1時間計				453	42	495	14	0	14	467	42	509			555			555		
13:00-13:15				126	16	142	7	0	7	133	16	149	620				620			
13:15-13:30				155	10	165	0	0	0	155	10	165					620			
13:30-13:45				147	17	164	3	0	3	150	17	167					620			
13:45-14:00				119	15	134	3	2	5	122	17	139		625			625			
1時間計				547	58	605	13	2	15	560	60	620			626			626		
14:00-14:15				139	11	150	3	1	4	142	12	154	672				672			
14:15-14:30				139	22	161	4	1	5	143	23	166					672			
14:30-14:45				180	13	193	3	0	3	183	13	196					672			
14:45-15:00				139	14	153	3	0	3	142	14	156		667			667			
1時間計				597	60	657	13	2	15	610	62	672			643			643		
15:00-15:15				141	5	146	3	0	3	144	5	149	594				594			
15:15-15:30				128	12	140	2	0	2	130	12	142					594			
15:30-15:45				135	14	149	2	0	2	137	14	151					594			
15:45-16:00				142	9	151	0	1	1	142	10	152		630			630			
1時間計				546	40	586	7	1	8	553	41	594			611			611		
16:00-16:15				172	12	184	0	1	1	172	13	185	628				628			
16:15-16:30				112	10	122	1	0	1	113	10	123					628			
16:30-16:45				173	8	181	3	0	3	176	8	184					628			
16:45-17:00				128	6	134	2	0	2	130	6	136		651			651			
1時間計				585	36	621	6	1	7	591	37	628			765			765		
17:00-17:15				179	24	203	3	2	5	182	26	208				749				
17:15-17:30				213	19	232	4	1	5	217	20	237					749			
17:30-17:45				154	10	164	4	0	4	158	10	168	781				781			
17:45-18:00				157	11	168	0	0	0	157	11	168					781			
1時間計				703	64	767	11	3	14	714	67	781			634			634		
18:00-18:15				138	9	147	1	0	1	139	9	148	606				606			
18:15-18:30				140	5	145	5	0	5	145	5	150					606			
18:30-18:45				142	9	151	0	0	0	142	9	151					606			
18:45-19:00				145	7	152	5	0	5	150	7	157					606			
1時間計				565	30	595	11	0	11	576	30	606					606			
全時間合計				6,796	609	7,405	142	28	170	6,938	637	7,575								

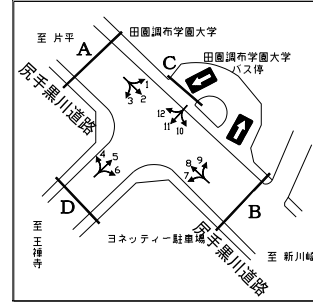
注2) 781 流入部総流入交通量最大時間帯

自動車実測交通量調査結果と需要交通量算定結果(実測交通量+待ち行列の増分(台数))

調査地点 : 09 ヨネッティー前

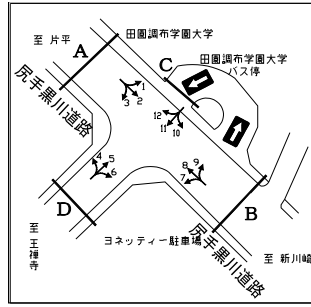
調査年月日 : 平成24年11月13日(火) 天候:晴れ

流入部 B
直左 1



方向	流入部B																		
	実測交通量									待ち行列									
	7 左折			8 直進			流入部B合計			直左		待ち行列の増分(台)		待ち行列の増分(台)		待ち行列の増分(台)			
小型(台)	大型(台)	合計(台)	小型(台)	大型(台)	合計(台)	小型(台)	大型(台)	合計(台)	小型(台)	大型(台)	合計(台)	渋滞長(m)	換算台数(台)	渋滞長(m)	換算台数(台)	渋滞長(m)	換算台数(台)	渋滞長(m)	換算台数(台)
7:00-7:15	6	2	8	100	15	115				106	17	123	0	0	0				
7:15-7:30	13	0	13	145	18	163				158	18	176	0	0	0				
7:30-7:45	9	1	10	153	13	166				162	14	176	0	0	0				
7:45-8:00	9	3	12	125	8	133				134	11	145	0	0	0				
1時間計	37	6	43	523	54	577				560	60	620							
8:00-8:15	15	7	22	107	33	140				122	40	162	0	0	0				
8:15-8:30	7	3	10	115	14	129				122	17	139	0	0	0				
8:30-8:45	17	2	19	142	15	157				159	17	176	0	0	0				
8:45-9:00	12	1	13	100	21	121				112	22	134	0	0	0				
1時間計	51	13	64	464	83	547				515	96	611							
9:00-9:15	10	4	14	124	11	135				134	15	149	0	0	0				
9:15-9:30	10	5	15	106	10	116				116	15	131	0	0	0				
9:30-9:45	27	9	36	138	13	151				165	22	187	0	0	0				
9:45-10:00	9	2	11	117	17	134				126	19	145	0	0	0				
1時間計	56	20	76	485	51	536				541	71	612							
10:00-10:15	11	5	16	135	32	167				146	37	183	0	0	0				
10:15-10:30	16	3	19	102	18	120				118	21	139	0	0	0				
10:30-10:45	16	9	25	131	23	154				147	32	179	0	0	0				
10:45-11:00	20	4	24	126	21	147				146	25	171	0	0	0				
1時間計	63	21	84	494	94	588				557	115	672							
11:00-11:15	15	9	24	98	15	113				113	24	137	0	0	0				
11:15-11:30	16	3	19	137	20	157				153	23	176	0	0	0				
11:30-11:45	12	4	16	128	13	141				140	17	157	0	0	0				
11:45-12:00	15	0	15	97	17	114				112	17	129	0	0	0				
1時間計	58	16	74	460	65	525				518	81	599							
12:00-12:15	10	3	13	119	13	132				129	16	145	0	0	0				
12:15-12:30	18	2	20	128	11	139				146	13	159	0	0	0				
12:30-12:45	11	3	14	87	6	93				98	9	107	0	0	0				
12:45-13:00	12	4	16	121	17	138				133	21	154	0	0	0				
1時間計	51	12	63	455	47	502				506	59	565							
13:00-13:15	18	4	22	154	15	169				172	19	191	0	0	0				
13:15-13:30	18	4	22	138	11	149				156	15	171	0	0	0				
13:30-13:45	14	6	20	149	14	163				163	20	183	0	0	0				
13:45-14:00	16	2	18	126	10	136				142	12	154	0	0	0				
1時間計	66	16	82	567	50	617				633	66	699							
14:00-14:15	20	9	29	179	17	196				199	26	225	0	0	0				
14:15-14:30	21	10	31	130	11	141				151	21	172	0	0	0				
14:30-14:45	18	9	27	121	13	134				139	22	161	0	0	0				
14:45-15:00	16	8	24	120	16	136				136	24	160	0	0	0				
1時間計	75	36	111	550	57	607				625	93	718							
15:00-15:15	21	9	30	121	15	136				142	24	166	0	0	0				
15:15-15:30	16	3	19	124	10	134				140	13	153	0	0	0				
15:30-15:45	18	4	22	123	11	134				141	15	156	0	0	0				
15:45-16:00	12	2	14	146	9	155				158	11	169	0	0	0				
1時間計	67	18	85	514	45	559				581	63	644							
16:00-16:15	20	5	25	161	15	176				181	20	201	0	0	0				
16:15-16:30	16	3	19	149	15	164				165	18	183	0	0	0				
16:30-16:45	23	3	26	161	21	182				184	24	208	0	0	0				
16:45-17:00	21	3	24	132	12	144				153	15	168	0	0	0				
1時間計	80	14	94	603	63	666				683	77	760							
17:00-17:15	34	4	38	163	11	174				197	15	212	0	0	0				
17:15-17:30	18	0	18	148	10	158				166	10	176	0	0	0				
17:30-17:45	24	5	29	201	6	207				225	11	236	0	0	0				
17:45-18:00	20	4	24	153	3	156				173	7	180	0	0	0				
1時間計	96	13	109	665	30	695				761	43	804							
18:00-18:15	15	6	21	165	13	178				180	19	199	0	0	0				
18:15-18:30	17	8	25	165	3	168				182	11	193	0	0	0				
18:30-18:45	9	4	13	141	10	151				150	14	164	0	0	0				
18:45-19:00	19	5	24	121	4	125				140	9	149	0	0	0				
1時間計	60	23	83	592	30	622				652	53	705							
全時間合計	760	208	968	6,372	669	7,041				7,132	877	8,009							

注1) 待ち行列への換算台数=渋滞長の増分/停止待ち行列内での停止時車頭間隔×車線数、停止待ち行列内での停止時車頭間隔は小型車6m・大型車12mとして算定。



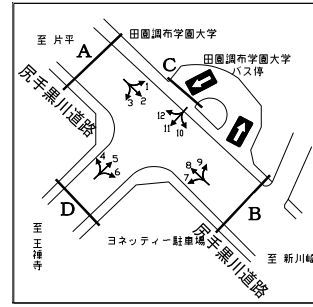
方向	流入部B											15分集計ピーク1時間								
	需要交通量(実測交通量+待ち行列の増分(台数))											実測交通量				需要交通量				
	7 左折			8 直進			流入部B合計					7:00~	7:15~	7:30~	7:45~	7:00~	7:15~	7:30~	7:45~	
	小型 (台)	大型 (台)	合計 (台)	小型 (台)	大型 (台)	合計 (台)	小型 (台)	大型 (台)	合計 (台)	小型 (台)	大型 (台)	合計 (台)	7:00~	7:15~	7:30~	7:45~	7:00~	7:15~	7:30~	7:45~
7:00-7:15	6	2	8	100	15	115						106	17	123						
7:15-7:30	13	0	13	145	18	163						158	18	176						
7:30-7:45	9	1	10	153	13	166						162	14	176						
7:45-8:00	9	3	12	125	8	133						134	11	145						
1時間計	37	6	43	523	54	577						560	60	620						
8:00-8:15	15	7	22	107	33	140						122	40	162						
8:15-8:30	7	3	10	115	14	129						122	17	139						
8:30-8:45	17	2	19	142	15	157						159	17	176						
8:45-9:00	12	1	13	100	21	121						112	22	134						
1時間計	51	13	64	464	83	547						515	96	611						
9:00-9:15	10	4	14	124	11	135						134	15	149						
9:15-9:30	10	5	15	106	10	116						116	15	131						
9:30-9:45	27	9	36	138	13	151						165	22	187						
9:45-10:00	9	2	11	117	17	134						126	19	145						
1時間計	56	20	76	485	51	536						541	71	612						
10:00-10:15	11	5	16	135	32	167						146	37	183						
10:15-10:30	16	3	19	102	18	120						118	21	139						
10:30-10:45	16	9	25	131	23	154						147	32	179						
10:45-11:00	20	4	24	126	21	147						146	25	171						
1時間計	63	21	84	494	94	588						557	115	672						
11:00-11:15	15	9	24	98	15	113						113	24	137						
11:15-11:30	16	3	19	137	20	157						153	23	176						
11:30-11:45	12	4	16	128	13	141						140	17	157						
11:45-12:00	15	0	15	97	17	114						112	17	129						
1時間計	58	16	74	460	65	525						518	81	599						
12:00-12:15	10	3	13	119	13	132						129	16	145						
12:15-12:30	18	2	20	128	11	139						146	13	159						
12:30-12:45	11	3	14	87	6	93						98	9	107						
12:45-13:00	12	4	16	121	17	138						133	21	154						
1時間計	51	12	63	455	47	502						506	59	565						
13:00-13:15	18	4	22	154	15	169						172	19	191						
13:15-13:30	18	4	22	138	11	149						156	15	171						
13:30-13:45	14	6	20	149	14	163						163	20	183						
13:45-14:00	16	2	18	126	10	136						142	12	154						
1時間計	66	16	82	567	50	617						633	66	699						
14:00-14:15	20	9	29	179	17	196						199	26	225						
14:15-14:30	21	10	31	130	11	141						151	21	172						
14:30-14:45	18	9	27	121	13	134						139	22	161						
14:45-15:00	16	8	24	120	16	136						136	24	160						
1時間計	75	36	111	550	57	607						625	93	718						
15:00-15:15	21	9	30	121	15	136						142	24	166						
15:15-15:30	16	3	19	124	10	134						140	13	153						
15:30-15:45	18	4	22	123	11	134						141	15	156						
15:45-16:00	12	2	14	146	9	155						158	11	169						
1時間計	67	18	85	514	45	559						581	63	644						
16:00-16:15	20	5	25	161	15	176						181	20	201						
16:15-16:30	16	3	19	149	15	164						165	18	183						
16:30-16:45	23	3	26	161	21	182						184	24	208						
16:45-17:00	21	3	24	132	12	144						153	15	168						
1時間計	80	14	94	603	63	666						683	77	760						
17:00-17:15	34	4	38	163	11	174						197	15	212						
17:15-17:30	18	0	18	148	10	158						166	10	176						
17:30-17:45	24	5	29	201	6	207						225	11	236						
17:45-18:00	20	4	24	153	3	156						173	7	180						
1時間計	96	13	109	665	30	695						761	43	804						
18:00-18:15	15	6	21	165	13	178						180	19	199						
18:15-18:30	17	8	25	165	3	168						182	11	193						
18:30-18:45	9	4	13	141	10	151						150	14	164						
18:45-19:00	19	5	24	121	4	125						140	9	149						
1時間計	60	23	83	592	30	622						652	53	705						
全時間合計	760	208	968	6,372	669	7,041						7,132	877	8,009						

注2) 808 流入部総流入交通量最大時間帯

自動車実測交通量調査結果と需要交通量算定結果(実測交通量+待ち行列の増分(台数))

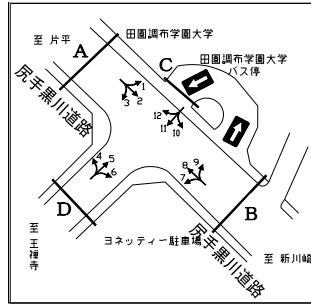
調査地点 : 09 ヨネッティー前
 調査年月日 : 平成24年11月13日(火) 天候:晴れ

流入部 C
 左直右 1



方向	流入部C															待ち行列					
	実測交通量									流入部C合計			渋滞長		待ち行列の増分(台)		渋滞長		待ち行列の増分(台)		
	10 左折			11 直進			12 右折			小型(台)	大型(台)	合計(台)	渋滞長(m)	換算台数(台)	渋滞長(m)	換算台数(台)	渋滞長(m)	換算台数(台)			
	小型(台)	大型(台)	合計(台)	小型(台)	大型(台)	合計(台)	小型(台)	大型(台)	合計(台)	小型(台)	大型(台)	合計(台)									
7:00-7:15	0	0	0	0	0	0	0	0	0	0	0	0									
7:15-7:30	0	0	0	0	0	0	0	0	0	0	0	0									
7:30-7:45	0	0	0	0	0	0	0	1	1	0	1	1									
7:45-8:00	0	0	0	0	0	0	0	0	0	0	0	0									
1時間計	0	0	0	0	0	0	0	1	1	0	1	1									
8:00-8:15	0	0	0	0	0	0	0	0	0	0	0	0									
8:15-8:30	0	0	0	0	0	0	0	2	2	0	2	2									
8:30-8:45	0	1	1	0	0	0	0	2	2	0	3	3									
8:45-9:00	0	0	0	0	0	0	0	1	1	0	1	1									
1時間計	0	1	1	0	0	0	0	5	5	0	6	6									
9:00-9:15	0	2	2	0	0	0	0	0	0	0	2	2									
9:15-9:30	0	1	1	0	0	0	0	0	0	0	1	1									
9:30-9:45	0	0	0	0	0	0	0	2	2	0	2	2									
9:45-10:00	0	1	1	0	0	0	0	0	0	0	1	1									
1時間計	0	4	4	0	0	0	0	2	2	0	6	6									
10:00-10:15	0	1	1	0	0	0	0	1	1	0	2	2									
10:15-10:30	0	0	0	0	0	0	0	1	1	0	1	1									
10:30-10:45	0	0	0	0	0	0	0	1	1	0	1	1									
10:45-11:00	0	1	1	0	0	0	0	0	0	0	1	1									
1時間計	0	2	2	0	0	0	0	3	3	0	5	5									
11:00-11:15	0	0	0	0	0	0	0	1	1	0	1	1									
11:15-11:30	0	1	1	0	0	0	0	0	0	0	1	1									
11:30-11:45	0	0	0	0	0	0	0	1	1	0	1	1									
11:45-12:00	0	1	1	0	0	0	0	1	1	0	2	2									
1時間計	0	2	2	0	0	0	0	3	3	0	5	5									
12:00-12:15	0	0	0	0	0	0	0	1	1	0	1	1									
12:15-12:30	0	1	1	0	0	0	0	0	0	0	1	1									
12:30-12:45	0	0	0	0	0	0	0	1	1	0	1	1									
12:45-13:00	0	1	1	0	0	0	0	0	0	0	1	1									
1時間計	0	2	2	0	0	0	0	2	2	0	4	4									
13:00-13:15	0	1	1	0	0	0	0	1	1	0	2	2									
13:15-13:30	0	1	1	0	0	0	0	0	0	0	1	1									
13:30-13:45	0	1	1	0	0	0	0	0	0	0	1	1									
13:45-14:00	0	1	1	0	0	0	0	1	1	0	2	2									
1時間計	0	4	4	0	0	0	0	2	2	0	6	6									
14:00-14:15	0	0	0	0	0	0	0	1	1	0	1	1									
14:15-14:30	0	1	1	0	0	0	0	1	1	0	2	2									
14:30-14:45	0	0	0	0	0	0	0	1	1	0	1	1									
14:45-15:00	0	1	1	0	0	0	0	0	0	0	1	1									
1時間計	0	2	2	0	0	0	0	3	3	0	5	5									
15:00-15:15	0	0	0	0	0	0	0	1	1	0	1	1									
15:15-15:30	0	1	1	0	0	0	0	0	0	0	1	1									
15:30-15:45	0	0	0	0	0	0	0	1	1	0	1	1									
15:45-16:00	0	0	0	0	0	0	0	1	1	0	1	1									
1時間計	0	1	1	0	0	0	0	3	3	0	4	4									
16:00-16:15	0	1	1	0	0	0	0	0	0	0	1	1									
16:15-16:30	0	0	0	0	0	0	0	1	1	0	1	1									
16:30-16:45	0	1	1	0	0	0	0	0	0	0	1	1									
16:45-17:00	0	2	2	0	0	0	0	0	0	0	2	2									
1時間計	0	4	4	0	0	0	0	1	1	0	5	5									
17:00-17:15	0	0	0	0	0	0	0	1	1	0	1	1									
17:15-17:30	0	1	1	0	0	0	0	0	0	0	1	1									
17:30-17:45	0	0	0	0	0	0	0	2	2	0	2	2									
17:45-18:00	0	0	0	0	0	0	0	1	1	0	1	1									
1時間計	0	1	1	0	0	0	0	4	4	0	5	5									
18:00-18:15	0	0	0	0	0	0	0	1	1	0	1	1									
18:15-18:30	0	0	0	0	0	0	0	0	0	0	0	0									
18:30-18:45	0	1	1	0	0	0	0	1	1	0	2	2									
18:45-19:00	0	0	0	0	0	0	0	2	2	0	2	2									
1時間計	0	1	1	0	0	0	0	4	4	0	5	5									
全時間合計	0	24	24	0	0	0	0	33	33	0	57	57									

注1) 待ち行列への換算台数=渋滞長の増分÷停止待ち行列内での停止時車頭間隔×車線数、停止待ち行列内での停止時車頭間隔は小型車6m・大型車12mとして算定。



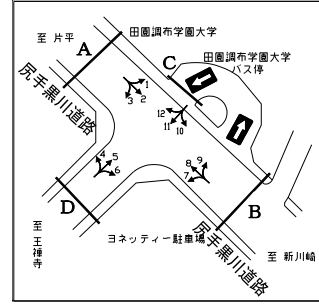
方向	流入部C											15分集計ピーク1時間								
	需要交通量(実測交通量+待ち行列の増分(台数))											実測交通量				需要交通量				
	10 左折			11 直進			12 右折			流入部C合計			7:00~	7:15~	7:30~	7:45~	7:00~	7:15~	7:30~	7:45~
	小型 (台)	大型 (台)	合計 (台)	小型 (台)	大型 (台)	合計 (台)	小型 (台)	大型 (台)	合計 (台)	小型 (台)	大型 (台)	合計 (台)								
7:00-7:15	0	0	0	0	0	0	0	0	0	0	0	0								
7:15-7:30	0	0	0	0	0	0	0	0	0	0	0	0	1							
7:30-7:45	0	0	0	0	0	0	0	0	1	1	0	1	0							
7:45-8:00	0	0	0	0	0	0	0	0	0	0	0	0	0							
1時間計	0	0	0	0	0	0	0	0	1	1	0	1	1							
8:00-8:15	0	0	0	0	0	0	0	0	0	0	0	0	0							
8:15-8:30	0	0	0	0	0	0	0	2	2	0	2	2	6							
8:30-8:45	0	1	1	0	0	0	0	2	2	0	3	3	7							
8:45-9:00	0	0	0	0	0	0	0	1	1	0	1	1	6							
1時間計	0	1	1	0	0	0	0	5	5	0	6	6	8							
9:00-9:15	0	2	2	0	0	0	0	0	0	0	2	2	6							
9:15-9:30	0	1	1	0	0	0	0	0	0	0	1	1	6							
9:30-9:45	0	0	0	0	0	0	0	2	2	0	2	2	6							
9:45-10:00	0	1	1	0	0	0	0	0	0	0	1	1	6							
1時間計	0	4	4	0	0	0	0	2	2	0	6	6	8							
10:00-10:15	0	1	1	0	0	0	0	1	1	0	2	2	5							
10:15-10:30	0	0	0	0	0	0	0	1	1	0	1	1	5							
10:30-10:45	0	0	0	0	0	0	0	1	1	0	1	1	5							
10:45-11:00	0	1	1	0	0	0	0	0	0	0	1	1	5							
1時間計	0	2	2	0	0	0	0	3	3	0	5	5	5							
11:00-11:15	0	0	0	0	0	0	0	1	1	0	1	1	5							
11:15-11:30	0	1	1	0	0	0	0	0	0	0	1	1	5							
11:30-11:45	0	0	0	0	0	0	0	1	1	0	1	1	5							
11:45-12:00	0	1	1	0	0	0	0	1	1	0	2	2	5							
1時間計	0	2	2	0	0	0	0	3	3	0	5	5	5							
12:00-12:15	0	0	0	0	0	0	0	1	1	0	1	1	4							
12:15-12:30	0	1	1	0	0	0	0	0	0	0	1	1	4							
12:30-12:45	0	0	0	0	0	0	0	1	1	0	1	1	4							
12:45-13:00	0	1	1	0	0	0	0	0	0	0	1	1	4							
1時間計	0	2	2	0	0	0	0	2	2	0	4	4	4							
13:00-13:15	0	1	1	0	0	0	0	1	1	0	2	2	6							
13:15-13:30	0	1	1	0	0	0	0	0	0	0	1	1	6							
13:30-13:45	0	1	1	0	0	0	0	0	0	0	1	1	6							
13:45-14:00	0	1	1	0	0	0	0	1	1	0	2	2	6							
1時間計	0	4	4	0	0	0	0	2	2	0	6	6	8							
14:00-14:15	0	0	0	0	0	0	0	1	1	0	1	1	5							
14:15-14:30	0	1	1	0	0	0	0	1	1	0	2	2	5							
14:30-14:45	0	0	0	0	0	0	0	1	1	0	1	1	5							
14:45-15:00	0	1	1	0	0	0	0	0	0	0	1	1	5							
1時間計	0	2	2	0	0	0	0	3	3	0	5	5	5							
15:00-15:15	0	0	0	0	0	0	0	1	1	0	1	1	4							
15:15-15:30	0	1	1	0	0	0	0	0	0	0	1	1	4							
15:30-15:45	0	0	0	0	0	0	0	1	1	0	1	1	4							
15:45-16:00	0	0	0	0	0	0	0	1	1	0	1	1	4							
1時間計	0	1	1	0	0	0	0	3	3	0	4	4	4							
16:00-16:15	0	1	1	0	0	0	0	0	0	0	1	1	5							
16:15-16:30	0	0	0	0	0	0	0	1	1	0	1	1	5							
16:30-16:45	0	1	1	0	0	0	0	0	0	0	1	1	5							
16:45-17:00	0	2	2	0	0	0	0	0	0	0	2	2	5							
1時間計	0	4	4	0	0	0	0	1	1	0	5	5	5							
17:00-17:15	0	0	0	0	0	0	0	1	1	0	1	1	5							
17:15-17:30	0	1	1	0	0	0	0	0	0	0	1	1	5							
17:30-17:45	0	0	0	0	0	0	0	2	2	0	2	2	5							
17:45-18:00	0	0	0	0	0	0	0	1	1	0	1	1	5							
1時間計	0	1	1	0	0	0	0	4	4	0	5	5	6							
18:00-18:15	0	0	0	0	0	0	0	1	1	0	1	1	5							
18:15-18:30	0	0	0	0	0	0	0	0	0	0	0	0	5							
18:30-18:45	0	1	1	0	0	0	0	1	1	0	2	2	5							
18:45-19:00	0	0	0	0	0	0	0	2	2	0	2	2	5							
1時間計	0	1	1	0	0	0	0	4	4	0	5	5	5							
全時間合計	0	24	24	0	0	0	0	33	33	0	57	57								

注2) 8 流入部総流入交通量最大時間帯

自動車実測交通量調査結果と需要交通量算定結果(実測交通量+待ち行列の増分(台数))

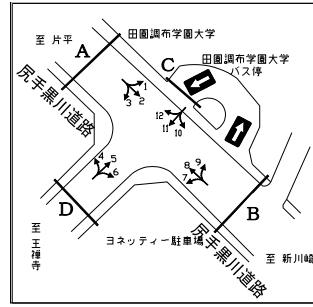
調査地点 : 09 ヨネッティ前
 調査年月日 : 平成24年11月13日(火) 天候:晴れ

流入部 D
 左右 1



方向	流入部D															待ち行列					
	実測交通量									流入部D合計			左右			待ち行列の増分(台)		待ち行列の増分(台)		待ち行列の増分(台)	
	4 左折			5+6 右折			合計			合計			合計		合計		合計		合計		
	小型(台)	大型(台)	合計(台)	小型(台)	大型(台)	合計(台)	小型(台)	大型(台)	合計(台)	小型(台)	大型(台)	合計(台)	渋滞長(m)	換算台数(台)	待ち行列の増分(台)	渋滞長(m)	換算台数(台)	待ち行列の増分(台)	渋滞長(m)	換算台数(台)	待ち行列の増分(台)
7:00-7:15	6	0	6				34	3	37	40	3	43	0	0	0						
7:15-7:30	3	0	3				19	1	20	22	1	23	0	0	0						
7:30-7:45	2	0	2				17	3	20	19	3	22	0	0	0						
7:45-8:00	5	1	6				29	4	33	34	5	39	0	0	0						
1時間計	16	1	17				99	11	110	115	12	127			0						
8:00-8:15	4	1	5				13	3	16	17	4	21	0	0	0						
8:15-8:30	1	0	1				24	4	28	25	4	29	0	0	0						
8:30-8:45	2	0	2				6	5	11	8	5	13	0	0	0						
8:45-9:00	5	2	7				6	1	7	11	3	14	0	0	0						
1時間計	12	3	15				49	13	62	61	16	77			0						
9:00-9:15	6	1	7				18	5	23	24	6	30	0	0	0						
9:15-9:30	7	1	8				20	5	25	27	6	33	0	0	0						
9:30-9:45	4	1	5				13	7	20	17	8	25	0	0	0						
9:45-10:00	8	0	8				20	11	31	28	11	39	0	0	0						
1時間計	25	3	28				71	28	99	96	31	127			0						
10:00-10:15	11	0	11				14	4	18	25	4	29	0	0	0						
10:15-10:30	3	2	5				15	5	20	18	7	25	0	0	0						
10:30-10:45	3	1	4				18	5	23	21	6	27	0	0	0						
10:45-11:00	3	0	3				22	6	28	25	6	31	0	0	0						
1時間計	20	3	23				69	20	89	89	23	112			0						
11:00-11:15	5	4	9				10	2	12	15	6	21	0	0	0						
11:15-11:30	2	0	2				17	2	19	19	2	21	0	0	0						
11:30-11:45	5	1	6				19	1	20	24	2	26	0	0	0						
11:45-12:00	9	0	9				49	3	52	58	3	61	0	0	0						
1時間計	21	5	26				95	8	103	116	13	129			0						
12:00-12:15	4	0	4				24	2	26	28	2	30	0	0	0						
12:15-12:30	3	2	5				12	2	14	15	4	19	0	0	0						
12:30-12:45	2	0	2				20	2	22	22	2	24	0	0	0						
12:45-13:00	3	0	3				18	3	21	21	3	24	0	0	0						
1時間計	12	2	14				74	9	83	86	11	97			0						
13:00-13:15	4	1	5				21	7	28	25	8	33	0	0	0						
13:15-13:30	7	1	8				15	4	19	22	5	27	0	0	0						
13:30-13:45	6	1	7				23	5	28	29	6	35	0	0	0						
13:45-14:00	5	1	6				16	3	19	21	4	25	0	0	0						
1時間計	22	4	26				75	19	94	97	23	120			0						
14:00-14:15	3	0	3				21	3	24	24	3	27	0	0	0						
14:15-14:30	6	0	6				20	8	28	26	8	34	0	0	0						
14:30-14:45	8	2	10				19	6	25	27	8	35	0	0	0						
14:45-15:00	3	1	4				22	7	29	25	8	33	0	0	0						
1時間計	20	3	23				82	24	106	102	27	129			0						
15:00-15:15	8	2	10				34	5	39	42	7	49	0	0	0						
15:15-15:30	8	1	9				24	3	27	32	4	36	0	0	0						
15:30-15:45	4	0	4				27	4	31	31	4	35	0	0	0						
15:45-16:00	6	0	6				22	3	25	28	3	31	0	0	0						
1時間計	26	3	29				107	15	122	133	18	151			0						
16:00-16:15	1	1	2				22	4	26	23	5	28	0	0	0						
16:15-16:30	4	1	5				19	3	22	23	4	27	0	0	0						
16:30-16:45	1	0	1				20	2	22	21	2	23	0	0	0						
16:45-17:00	4	0	4				20	1	21	24	1	25	0	0	0						
1時間計	10	2	12				81	10	91	91	12	103			0						
17:00-17:15	2	0	2				21	6	27	23	6	29	0	0	0						
17:15-17:30	3	0	3				19	4	23	22	4	26	0	0	0						
17:30-17:45	6	1	7				23	3	26	29	4	33	0	0	0						
17:45-18:00	5	0	5				16	5	21	21	5	26	0	0	0						
1時間計	16	1	17				79	18	97	95	19	114			0						
18:00-18:15	4	1	5				23	2	25	27	3	30	0	0	0						
18:15-18:30	3	0	3				13	4	17	16	4	20	0	0	0						
18:30-18:45	6	0	6				19	1	20	25	1	26	0	0	0						
18:45-19:00	3	0	3				20	2	22	23	2	25	0	0	0						
1時間計	16	1	17				75	9	84	91	10	101			0						
全時間合計	216	31	247				956	184	1,140	1,172	215	1,387			0						

注1) 待ち行列への換算台数=渋滞長の増分÷停止待ち行列内での停止時車頭間隔×車線数、停止待ち行列内での停止時車頭間隔は小型車6m・大型車12mとして算定。



方向	流入部D											15分集計ピーク1時間									
	需要交通量(実測交通量+待ち行列の増分(台数))											実測交通量				需要交通量					
	4 左折			5+6 右折			流入部D合計			流入部D合計				7:00~		7:15~		7:30~		7:45~	
	小型 (台)	大型 (台)	合計 (台)	小型 (台)	大型 (台)	合計 (台)	小型 (台)	大型 (台)	合計 (台)	小型 (台)	大型 (台)	合計 (台)	7:00~	7:15~	7:30~	7:45~	7:00~	7:15~	7:30~	7:45~	
7:00-7:15	6	0	6				34	3	37	40	3	43	127	105	111	102	127	105	111	102	
7:15-7:30	3	0	3				19	1	20	22	1	23									
7:30-7:45	2	0	2				17	3	20	19	3	22									
7:45-8:00	5	1	6				29	4	33	34	5	39									
1時間計	16	1	17				99	11	110	115	12	127									
8:00-8:15	4	1	5				13	3	16	17	4	21	77	86	90	102	77	86	90	102	
8:15-8:30	1	0	1				24	4	28	25	4	29									
8:30-8:45	2	0	2				6	5	11	8	5	13									
8:45-9:00	5	2	7				6	1	7	11	3	14									
1時間計	12	3	15				49	13	62	61	16	77									
9:00-9:15	6	1	7				18	5	23	24	6	30	127	126	118	120	127	126	118	120	
9:15-9:30	7	1	8				20	5	25	27	6	33									
9:30-9:45	4	1	5				13	7	20	17	8	25									
9:45-10:00	8	0	8				20	11	31	28	11	39									
1時間計	25	3	28				71	28	99	96	31	127									
10:00-10:15	11	0	11				14	4	18	25	4	29	112	104	100	120	112	104	100	120	
10:15-10:30	3	2	5				15	5	20	18	7	25									
10:30-10:45	3	1	4				18	5	23	21	6	27									
10:45-11:00	3	0	3				22	6	28	25	6	31									
1時間計	20	3	23				69	20	89	89	23	112									
11:00-11:15	5	4	9				10	2	12	15	6	21	129	138	136	134	129	138	136	134	
11:15-11:30	2	0	2				17	2	19	19	2	21									
11:30-11:45	5	1	6				19	1	20	24	2	26									
11:45-12:00	9	0	9				49	3	52	58	3	61									
1時間計	21	5	26				95	8	103	116	13	129									
12:00-12:15	4	0	4				24	2	26	28	2	30	97	100	108	119	97	100	108	119	
12:15-12:30	3	2	5				12	2	14	15	4	19									
12:30-12:45	2	0	2				20	2	22	22	2	24									
12:45-13:00	3	0	3				18	3	21	21	3	24									
1時間計	12	2	14				74	9	83	86	11	97									
13:00-13:15	4	1	5				21	7	28	25	8	33	120	114	121	121	129	151	153	153	
13:15-13:30	7	1	8				15	4	19	22	5	27									
13:30-13:45	6	1	7				23	5	28	29	6	35									
13:45-14:00	5	1	6				16	3	19	21	4	25									
1時間計	22	4	26				75	19	94	97	23	120									
14:00-14:15	3	0	3				21	3	24	24	3	27	129	151	153	153	151	153	153	153	
14:15-14:30	6	0	6				20	8	28	26	8	34									
14:30-14:45	8	2	10				19	6	25	27	8	35									
14:45-15:00	3	1	4				22	7	29	25	8	33									
1時間計	20	3	23				82	24	106	102	27	129									
15:00-15:15	8	2	10				34	5	39	42	7	49	151	130	121	109	151	130	121	109	
15:15-15:30	8	1	9				24	3	27	32	4	36									
15:30-15:45	4	0	4				27	4	31	31	4	35									
15:45-16:00	6	0	6				22	3	25	28	3	31									
1時間計	26	3	29				107	15	122	133	18	151									
16:00-16:15	1	1	2				22	4	26	23	5	28	103	104	103	113	103	104	103	113	
16:15-16:30	4	1	5				19	3	22	23	4	27									
16:30-16:45	1	0	1				20	2	22	21	2	23									
16:45-17:00	4	0	4				20	1	21	24	1	25									
1時間計	10	2	12				81	10	91	91	12	103									
17:00-17:15	2	0	2				21	6	27	23	6	29	114	115	109	102	114	115	109	102	
17:15-17:30	3	0	3				19	4	23	22	4	26									
17:30-17:45	6	1	7				23	3	26	29	4	33									
17:45-18:00	5	0	5				16	5	21	21	5	26									
1時間計	16	1	17				79	18	97	95	19	114									
18:00-18:15	4	1	5				23	2	25	27	3	30	101				101				
18:15-18:30	3	0	3				13	4	17	16	4	20									
18:30-18:45	6	0	6				19	1	20	25	1	26									
18:45-19:00	3	0	3				20	2	22	23	2	25									
1時間計	16	1	17				75	9	84	91	10	101									
全時間合計	216	31	247				956	184	1,140	1,172	215	1,387									

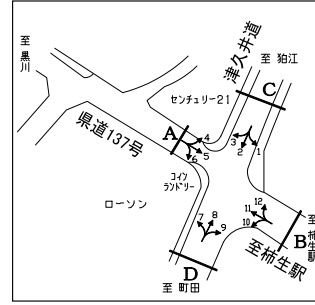
注2) 153 流入部総流入交通量最大時間帯

自動車実測交通量調査結果と需要交通量算定結果(実測交通量+待ち行列の増分(台数))

調査地点 : 10 柿生

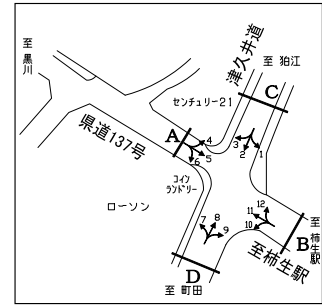
調査年月日: 平成24年11月13日(火) 天候: 晴れ

交差点総流入交通量



方向	交差点総流入交通量															待ち行列の増分			
	実測交通量															待ち行列の増分			
	流入部A			流入部B			流入部C			流入部D			総流入交通量計			流入部A	流入部B	流入部C	流入部D
	小型(台)	大型(台)	合計(台)	小型(台)	大型(台)	合計(台)	小型(台)	大型(台)	合計(台)	小型(台)	大型(台)	合計(台)	小型(台)	大型(台)	合計(台)				
7:00-7:15	39	5	44	18	1	19	77	11	88	96	13	109	230	30	260	0	0	0	0
7:15-7:30	52	11	63	35	4	39	84	4	88	146	22	168	317	41	358	2	0	0	0
7:30-7:45	57	6	63	29	2	31	109	9	118	205	25	230	400	42	442	10	0	0	0
7:45-8:00	36	6	42	22	0	22	93	13	106	127	17	144	278	36	314	-11	0	0	0
1時間計	184	28	212	104	7	111	363	37	400	574	77	651	1,225	149	1,374	1	0	0	0
8:00-8:15	50	6	56	24	4	28	111	7	118	184	39	223	369	56	425	14	0	0	0
8:15-8:30	38	11	49	23	2	25	86	8	94	130	24	154	277	45	322	-15	0	0	0
8:30-8:45	44	12	56	26	1	27	110	8	118	171	23	194	351	44	395	0	0	0	0
8:45-9:00	46	4	50	20	2	22	122	9	131	84	17	101	272	32	304	6	0	0	0
1時間計	178	33	211	93	9	102	429	32	461	569	103	672	1,269	177	1,446	5	0	0	0
9:00-9:15	46	8	54	23	2	25	116	8	124	109	28	137	294	46	340	27	0	3	0
9:15-9:30	34	7	41	23	0	23	69	4	73	121	18	139	247	29	276	3	0	16	0
9:30-9:45	69	15	84	31	2	33	108	9	117	129	20	149	337	46	383	-9	0	-4	0
9:45-10:00	36	9	45	23	0	23	130	13	143	125	14	139	314	36	350	5	0	-7	0
1時間計	185	39	224	100	4	104	423	34	457	484	80	564	1,192	157	1,349	26	0	8	0
10:00-10:15	53	12	65	35	2	37	129	13	142	139	9	148	356	36	392	-5	0	-8	0
10:15-10:30	36	9	45	28	1	29	59	10	69	136	18	154	259	38	297	-23	0	0	0
10:30-10:45	33	7	40	18	1	19	98	14	112	101	16	117	250	38	288	-4	0	0	0
10:45-11:00	55	9	64	25	3	28	52	10	62	108	25	133	240	47	287	0	0	0	0
1時間計	177	37	214	106	7	113	338	47	385	484	68	552	1,105	159	1,264	-32	0	-8	0
11:00-11:15	51	7	58	28	1	29	121	10	131	116	13	129	316	31	347	0	0	0	0
11:15-11:30	31	5	36	27	1	28	108	9	117	143	17	160	309	32	341	3	0	0	0
11:30-11:45	67	12	79	20	0	20	123	16	139	96	17	113	306	45	351	10	0	0	0
11:45-12:00	41	6	47	39	4	43	120	7	127	116	30	146	316	47	363	-13	3	0	0
1時間計	190	30	220	114	6	120	472	42	514	471	77	548	1,247	155	1,402	0	3	0	0
12:00-12:15	62	12	74	25	1	26	118	8	126	95	13	108	300	34	334	0	-3	0	0
12:15-12:30	55	2	57	14	0	14	103	8	111	134	32	166	306	42	348	0	0	0	0
12:30-12:45	46	10	56	31	3	34	143	5	148	103	18	121	323	36	359	28	0	0	0
12:45-13:00	43	9	52	17	1	18	114	14	128	107	18	125	281	42	323	-5	3	0	0
1時間計	206	33	239	87	5	92	478	35	513	439	81	520	1,210	154	1,364	23	0	0	0
13:00-13:15	62	5	67	29	4	33	115	17	132	114	17	131	320	43	363	-14	-3	0	0
13:15-13:30	63	7	70	27	1	28	88	7	95	131	24	155	309	39	348	-6	0	0	0
13:30-13:45	46	11	57	17	0	17	125	15	140	121	12	133	309	38	347	5	0	0	0
13:45-14:00	86	17	103	18	1	19	123	9	132	109	13	122	336	40	376	5	0	0	0
1時間計	257	40	297	91	6	97	451	48	499	475	66	541	1,274	160	1,434	-10	-3	0	0
14:00-14:15	39	11	50	20	2	22	106	14	120	142	28	170	307	55	362	-10	0	0	0
14:15-14:30	39	11	50	24	0	24	103	12	115	127	13	140	293	36	329	-3	0	0	0
14:30-14:45	50	8	58	24	2	26	94	9	103	130	13	143	298	32	330	0	0	0	0
14:45-15:00	47	7	54	51	4	55	48	3	51	152	24	176	298	38	336	0	0	0	0
1時間計	175	37	212	119	8	127	351	38	389	551	78	629	1,196	161	1,357	-13	0	0	0
15:00-15:15	74	6	80	32	0	32	134	22	156	116	24	140	356	52	408	20	0	0	0
15:15-15:30	43	5	48	21	1	22	118	14	132	110	19	129	292	39	331	-17	0	0	0
15:30-15:45	62	5	67	32	2	34	149	12	161	114	11	125	357	30	387	-1	0	0	0
15:45-16:00	53	3	56	36	1	37	113	10	123	118	19	137	320	33	353	3	0	0	0
1時間計	232	19	251	121	4	125	514	58	572	458	73	531	1,325	154	1,479	5	0	0	0
16:00-16:15	55	6	61	22	1	23	140	11	151	126	14	140	343	32	375	1	0	0	0
16:15-16:30	53	1	54	38	0	38	192	21	213	126	12	138	409	34	443	10	0	0	0
16:30-16:45	60	7	67	33	1	34	133	13	146	137	14	151	363	35	398	-2	0	0	0
16:45-17:00	54	9	63	28	1	29	105	9	114	126	14	140	313	33	346	6	0	5	0
1時間計	222	23	245	121	3	124	570	54	624	515	54	569	1,428	134	1,562	15	0	5	0
17:00-17:15	47	1	48	35	0	35	143	2	145	135	10	145	360	13	373	-4	0	10	0
17:15-17:30	34	5	39	46	0	46	137	8	145	138	5	143	355	18	373	-3	0	2	0
17:30-17:45	30	8	38	17	2	19	95	5	100	147	12	159	289	27	316	-1	0	12	0
17:45-18:00	51	7	58	32	0	32	119	2	121	99	7	106	301	16	317	-6	0	-6	0
1時間計	162	21	183	130	2	132	494	17	511	519	34	553	1,305	74	1,379	-14	0	18	0
18:00-18:15	43	3	46	31	0	31	161	6	167	111	11	122	346	20	366	-6	0	-5	0
18:15-18:30	24	2	26	39	0	39	102	2	104	88	2	90	253	6	259	2	0	-11	0
18:30-18:45	37	3	40	18	1	19	125	2	127	132	8	140	312	14	326	4	0	3	0
18:45-19:00	58	4	62	28	0	28	105	4	109	155	6	161	346	14	360	5	0	-10	0
1時間計	162	12	174	116	1	117	493	14	507	486	27	513	1,257	54	1,311	5	0	-23	0
全時間合計	2,330	352	2,682	1,302	62	1,364	5,376	456	5,832	6,025	818	6,843	15,033	1,688	16,721	11	0	0	0

注1) 待ち行列への換算台数 = 渋滞長の増分 / 停止待ち行列内での停止時車頭間隔 × 車線数、停止待ち行列内での停止時車頭間隔は小型車6m・大型車12mとして算定。



方向	交差点総流入交通量												15分集計ピーク1時間																		
	需要交通量(実測交通量+待ち行列の増分(台数))												実測交通量				需要交通量														
	流入部A			流入部B			流入部C			流入部D			総流入交通量計			7:00~	7:15~	7:30~	7:45~	7:00~	7:15~	7:30~	7:45~								
	小型(台)	大型(台)	合計(台)	小型(台)	大型(台)	合計(台)	小型(台)	大型(台)	合計(台)	小型(台)	大型(台)	合計(台)	小型(台)	大型(台)	合計(台)	小型(台)	大型(台)	合計(台)	7:00~	7:15~	7:30~	7:45~									
7:00~7:15	39	5	44	18	1	19	77	11	88	96	13	109	230	30	280	1,374	1,539	1,503	1,456	1,375	1,555	1,504	1,447								
7:15~7:30	53	11	64	35	4	39	84	4	88	146	22	168	318	41	359																
7:30~7:45	66	7	73	29	2	31	109	9	118	205	25	230	409	43	452																
7:45~8:00	27	5	32	22	0	22	93	13	106	127	17	144	269	35	304	1時間計	185	28	213	104	7	111	363	37	400	574	77	651	1,226	149	1,375
8:00~8:15	64	7	71	24	4	28	111	7	118	184	39	223	383	57	440	1,446	1,361	1,315	1,303	1,453	1,384	1,371	1,347								
8:15~8:30	27	8	35	23	2	25	86	8	94	130	24	154	266	42	308																
8:30~8:45	44	12	56	26	1	27	110	8	118	171	23	194	351	44	395																
8:45~9:00	52	4	56	20	2	22	122	9	131	84	17	101	278	32	310	1時間計	187	31	218	93	9	102	429	32	461	569	103	672	1,278	175	1,453
9:00~9:15	70	13	83	23	2	25	118	8	126	109	28	137	320	51	371	1,349	1,401	1,422	1,327	1,386	1,394	1,372	1,286								
9:15~9:30	36	7	43	23	0	23	85	5	90	121	18	139	265	30	295																
9:30~9:45	62	14	76	31	2	33	104	9	113	129	20	149	326	45	371																
9:45~10:00	40	10	50	23	0	23	124	13	137	125	14	139	312	37	349	1時間計	208	44	252	100	4	104	431	35	466	484	80	564	1,223	163	1,386
10:00~10:15	49	11	60	35	2	37	121	13	134	139	9	148	344	35	379	1,264	1,219	1,263	1,326	1,224	1,192	1,263	1,339								
10:15~10:30	17	4	21	28	1	29	59	10	69	136	18	154	240	33	273																
10:30~10:45	30	7	37	18	1	19	98	14	112	101	16	117	247	38	285																
10:45~11:00	55	9	64	25	3	28	52	10	62	108	25	133	240	47	287	1時間計	151	31	182	106	7	113	330	47	377	484	68	552	1,071	153	1,224
11:00~11:15	51	7	58	28	1	29	121	10	131	116	13	129	316	31	347	1,402	1,389	1,396	1,404	1,406	1,390	1,394	1,422								
11:15~11:30	34	5	39	27	1	28	108	9	117	143	17	160	312	32	344																
11:30~11:45	76	13	89	20	0	20	123	16	139	96	17	113	315	46	361																
11:45~12:00	30	5	35	42	4	46	120	7	127	116	30	146	308	46	354	1時間計	191	30	221	117	6	123	472	42	514	471	77	548	1,251	155	1,406
12:00~12:15	62	12	74	22	1	23	118	8	126	95	13	108	297	34	331	1,364	1,393	1,393	1,404	1,388	1,403	1,398	1,422								
12:15~12:30	55	2	57	14	0	14	103	8	111	134	32	166	306	42	348																
12:30~12:45	70	16	86	31	3	34	143	5	148	103	18	121	347	42	389																
12:45~13:00	38	8	46	20	1	21	114	14	128	107	18	125	279	41	320	1時間計	225	38	263	87	5	92	478	35	513	439	81	520	1,229	159	1,388
13:00~13:15	49	4	53	26	4	30	115	17	132	114	17	131	304	42	346	1,434	1,433	1,414	1,397	1,422	1,429	1,412	1,390								
13:15~13:30	58	7	65	27	1	28	88	7	95	131	24	155	304	39	343																
13:30~13:45	50	12	62	17	0	17	125	15	140	121	12	133	313	39	352																
13:45~14:00	90	18	108	18	1	19	123	9	132	109	13	122	340	41	381	1時間計	247	41	288	88	6	94	451	48	499	475	66	541	1,261	161	1,422
14:00~14:15	32	9	41	20	2	22	106	14	120	142	28	170	300	53	353	1,357	1,403	1,405	1,462	1,345	1,419	1,408	1,465								
14:15~14:30	36	11	47	24	0	24	103	12	115	127	13	140	290	36	326																
14:30~14:45	50	8	58	24	2	26	94	9	103	130	13	143	298	32	330																
14:45~15:00	47	7	54	51	4	55	48	3	51	152	24	176	298	38	336	1時間計	165	35	200	119	8	127	351	38	389	551	78	629	1,186	159	1,345
15:00~15:15	92	7	99	32	0	32	134	22	156	116	24	140	374	53	427	1,479	1,446	1,558	1,569	1,485	1,433	1,572	1,582								
15:15~15:30	28	4	32	21	1	22	118	14	132	110	19	129	277	38	315																
15:30~15:45	62	5	67	32	2	34	149	12	161	114	11	125	357	30	387																
15:45~16:00	56	3	59	36	1	37	113	10	123	118	19	137	323	33	356	1時間計	238	19	257	121	4	125	514	58	572	458	73	531	1,331	154	1,485
16:00~16:15	55	6	61	22	1	23	140	11	151	126	14	140	343	32	375	1,562	1,560	1,490	1,408	1,581	1,584	1,502	1,431								
16:15~16:30	64	1	65	38	0	38	192	21	213	126	12	138	420	34	454																
16:30~16:45	59	7	66	33	1	34	133	13	146	137	14	151	362	35	397																
16:45~17:00	59	9	68	28	1	29	109	9	118	126	14	140	322	33	355	1時間計	237	23	260	121	3	124	574	54	628	515	54	569	1,447	134	1,581
17:00~17:15	42	1	43	35	0	35	153	2	155	135	10	145	365	13	378	1,379	1,372	1,258	1,268	1,382	1,360	1,237	1,243								
17:15~17:30	31	5	36	46	0	46	139	8	147	138	5	143	354	18	372																
17:30~17:45	29	8	37	17	2	19	106	5	111	147	12	159	299	27	326																
17:45~18:00	46	7	53	32	0	32	113	2	115	99	7	106	290	16	306	1時間計	148	21	169	130	2	132	511	17	528	519	34	553	1,308	74	1,382
18:00~18:15	38	3	41	31	0	31	156	6	162	111	11	122	336	20	356	1,311	1,292														
18:15~18:30	25	2	27	39	0	39	91	2	93	88	2	90	243	6	249																
18:30~18:45	40	3	43	18	1	19	128	2	130	132	8	140	318	14	332																
18:45~19:00	63	4	67	28	0	28	95	4	99	155	6	161	341	14	355	1時間計	166	12	178	116	1	117	470	14	484	486	27	513	1,238	54	1,292
全時間合計	2,348	353	2,701	1,302	62	1,364	5,374	457	5,831	6,025	818	6,843	15,049	1,690	16,739																

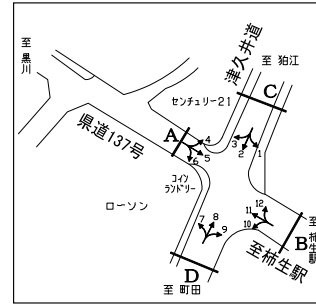
注2) 交差点総流入交通量最大時間帯 交差点需要率最大時間帯

自動車実測交通量調査結果と需要交通量算定結果(実測交通量+待ち行列の増分(台数))

調査地点 : 10 柿生

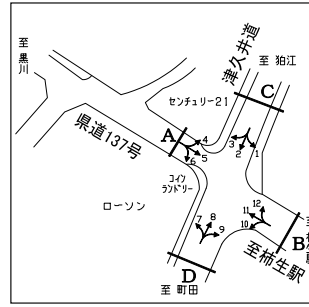
調査年月日 : 平成24年11月13日(火) 天候:晴れ

流入部	A
左直右	1



方向	流入部A																					
	実測交通量									待ち行列												
	4 左折			5 直進			6 右折			流入部A合計			左直右		待ち行列の増分(台)		待ち行列の増分(台)		待ち行列の増分(台)			
小型(台)	大型(台)	合計(台)	小型(台)	大型(台)	合計(台)	小型(台)	大型(台)	合計(台)	小型(台)	大型(台)	合計(台)	渋滞長(m)	換算台数(台)	渋滞長(m)	換算台数(台)	渋滞長(m)	換算台数(台)	渋滞長(m)	換算台数(台)	渋滞長(m)	換算台数(台)	
7:00-7:15	14	0	14	2	0	2	23	5	28	39	5	44	0	0	0							
7:15-7:30	13	3	16	5	0	5	34	8	42	52	11	63	15	2	2							
7:30-7:45	17	1	18	7	0	7	33	5	38	57	6	63	80	12	10							
7:45-8:00	4	0	4	1	1	2	31	5	36	36	6	42	10	1	-11							
1時間計	48	4	52	15	1	16	121	23	144	184	28	212			1							
8:00-8:15	14	1	15	2	0	2	34	5	39	50	6	56	100	15	14							
8:15-8:30	7	1	8	4	0	4	27	10	37	38	11	49	0	0	-15							
8:30-8:45	12	1	13	2	1	3	30	10	40	44	12	56	0	0	0							
8:45-9:00	13	2	15	12	0	12	21	2	23	46	4	50	40	6	6							
1時間計	46	5	51	20	1	21	112	27	139	178	33	211			5							
9:00-9:15	11	1	12	5	1	6	30	6	36	46	8	54	230	33	27							
9:15-9:30	14	1	15	5	0	5	15	6	21	34	7	41	250	36	3							
9:30-9:45	21	2	23	18	1	19	30	12	42	69	15	84	190	27	-9							
9:45-10:00	8	2	10	8	0	8	20	7	27	36	9	45	230	32	5							
1時間計	54	6	60	36	2	38	95	31	126	185	39	224			26							
10:00-10:15	16	3	19	10	0	10	27	9	36	53	12	65	190	27	-5							
10:15-10:30	10	3	13	9	0	9	17	6	23	36	9	45	30	4	-23							
10:30-10:45	13	2	15	6	2	8	14	3	17	33	7	40	0	0	-4							
10:45-11:00	14	2	16	17	3	20	24	4	28	55	9	64	0	0	0							
1時間計	53	10	63	42	5	47	82	22	104	177	37	214			-32							
11:00-11:15	16	1	17	11	0	11	24	6	30	51	7	58	0	0	0							
11:15-11:30	13	0	13	9	0	9	9	5	14	31	5	36	20	3	3							
11:30-11:45	20	2	22	14	0	14	33	10	43	67	12	79	90	13	10							
11:45-12:00	8	1	9	9	0	9	24	5	29	41	6	47	0	0	-13							
1時間計	57	4	61	43	0	43	90	26	116	190	30	220			0							
12:00-12:15	18	1	19	14	0	14	30	11	41	62	12	74	0	0	0							
12:15-12:30	20	0	20	12	0	12	23	2	25	55	2	57	0	0	0							
12:30-12:45	14	1	15	9	0	9	23	9	32	46	10	56	200	28	28							
12:45-13:00	19	2	21	6	0	6	18	7	25	43	9	52	160	23	-5							
1時間計	71	4	75	41	0	41	94	29	123	206	33	239			23							
13:00-13:15	22	0	22	10	1	11	30	4	34	62	5	67	60	9	-14							
13:15-13:30	23	2	25	13	0	13	27	5	32	63	7	70	20	3	-6							
13:30-13:45	16	2	18	9	0	9	21	9	30	46	11	57	60	8	5							
13:45-14:00	25	4	29	18	0	18	43	13	56	86	17	103	90	13	5							
1時間計	86	8	94	50	1	51	121	31	152	257	40	297			-10							
14:00-14:15	12	2	14	7	0	7	20	9	29	39	11	50	20	3	-10							
14:15-14:30	10	3	13	10	0	10	19	8	27	39	11	50	0	0	-3							
14:30-14:45	15	2	17	11	0	11	24	6	30	50	8	58	0	0	0							
14:45-15:00	15	1	16	13	0	13	19	6	25	47	7	54	0	0	0							
1時間計	52	8	60	41	0	41	82	29	111	175	37	212			-13							
15:00-15:15	29	1	30	12	0	12	33	5	38	74	6	80	130	20	20							
15:15-15:30	13	1	14	9	0	9	21	4	25	43	5	48	20	3	-17							
15:30-15:45	20	1	21	10	0	10	32	4	36	62	5	67	10	2	-1							
15:45-16:00	18	0	18	12	0	12	23	3	26	53	3	56	30	5	3							
1時間計	80	3	83	43	0	43	109	16	125	232	19	251			5							
16:00-16:15	13	2	15	15	1	16	27	3	30	55	6	61	40	6	1							
16:15-16:30	14	0	14	3	0	3	36	1	37	53	1	54	100	16	10							
16:30-16:45	16	1	17	12	0	12	32	6	38	60	7	67	90	14	-2							
16:45-17:00	15	4	19	8	2	10	31	3	34	54	9	63	140	20	6							
1時間計	58	7	65	38	3	41	126	13	139	222	23	245			15							
17:00-17:15	20	0	20	8	1	9	19	0	19	47	1	48	100	16	-4							
17:15-17:30	10	0	10	7	1	8	17	4	21	34	5	39	90	13	-3							
17:30-17:45	4	1	5	7	0	7	19	7	26	30	8	38	90	12	-1							
17:45-18:00	10	3	13	11	0	11	30	4	34	51	7	58	40	6	-6							
1時間計	44	4	48	33	2	35	85	15	100	162	21	183			-14							
18:00-18:15	10	1	11	10	0	10	23	2	25	43	3	46	0	0	-6							
18:15-18:30	2	1	3	4	0	4	18	1	19	24	2	26	10	2	2							
18:30-18:45	11	1	12	4	0	4	22	2	24	37	3	40	40	6	4							
18:45-19:00	14	1	15	10	0	10	34	3	37	58	4	62	70	11	5							
1時間計	37	4	41	28	0	28	97	8	105	162	12	174			5							
全時間合計	686	67	753	430	15	445	1,214	270	1,484	2,330	352	2,682			11							

注1) 待ち行列への換算台数=渋滞長の増分/停止待ち行列内での停止時車頭間隔×車線数、停止待ち行列内での停止時車頭間隔は小型車6m・大型車12mとして算定。



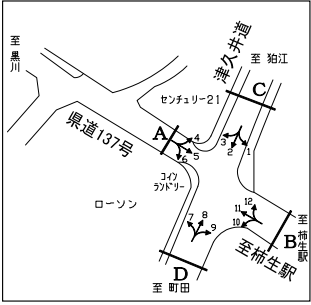
方向	流入部A											15分集計ピーク1時間								
	需要交通量(実測交通量+待ち行列の増分(台数))											実測交通量				需要交通量				
	4 左折			5 直進			6 右折			流入部A合計			7:00~	7:15~	7:30~	7:45~	7:00~	7:15~	7:30~	7:45~
	小型 (台)	大型 (台)	合計 (台)	小型 (台)	大型 (台)	合計 (台)	小型 (台)	大型 (台)	合計 (台)	小型 (台)	大型 (台)	合計 (台)	7:00~	7:15~	7:30~	7:45~	7:00~	7:15~	7:30~	7:45~
7:00-7:15	14	0	14	2	0	2	23	5	28	39	5	44	212	224	210	203	213	240	211	194
7:15-7:30	13	3	16	5	0	5	35	8	43	53	11	64								
7:30-7:45	20	1	21	8	0	8	38	6	44	66	7	73								
7:45-8:00	3	0	3	1	1	2	23	4	27	27	5	32								
1時間計	50	4	54	16	1	17	119	23	142	185	28	213								
8:00-8:15	18	1	19	3	0	3	43	6	49	64	7	71	211	209	201	229	218	230	238	258
8:15-8:30	5	1	6	3	0	3	19	7	26	27	8	35								
8:30-8:45	12	1	13	2	1	3	30	10	40	44	12	56								
8:45-9:00	15	2	17	13	0	13	24	2	26	52	4	56								
1時間計	50	5	55	21	1	22	116	25	141	187	31	218								
9:00-9:15	17	2	19	8	2	10	45	9	54	70	13	83	224	235	239	195	252	229	207	252
9:15-9:30	15	1	16	5	0	5	16	6	22	36	7	43								
9:30-9:45	19	2	21	16	1	17	27	11	38	62	14	76								
9:45-10:00	9	2	11	9	0	9	22	8	30	40	10	50								
1時間計	60	7	67	38	3	41	110	34	144	208	44	252								
10:00-10:15	15	3	18	9	0	9	25	8	33	49	11	60	214	207	198	237	182	180	198	250
10:15-10:30	5	1	6	4	0	4	8	3	11	17	4	21								
10:30-10:45	12	2	14	5	2	7	13	3	16	30	7	37								
10:45-11:00	14	2	16	17	3	20	24	4	28	55	9	64								
1時間計	46	8	54	35	5	40	70	18	88	151	31	182								
11:00-11:15	16	1	17	11	0	11	24	6	30	51	7	58	220	236	257	234	221	237	255	252
11:15-11:30	14	0	14	10	0	10	10	5	15	34	5	39								
11:30-11:45	23	2	25	16	0	16	37	11	48	76	13	89								
11:45-12:00	6	1	7	7	0	7	17	4	21	30	5	35								
1時間計	59	4	63	44	0	44	88	26	114	191	30	221								
12:00-12:15	18	1	19	14	0	14	30	11	41	62	12	74	239	232	245	246	263	242	250	226
12:15-12:30	20	0	20	12	0	12	23	2	25	55	2	57								
12:30-12:45	21	2	23	14	0	14	35	14	49	70	16	86								
12:45-13:00	17	2	19	5	0	5	16	6	22	38	8	46								
1時間計	76	5	81	45	0	45	104	33	137	225	38	263								
13:00-13:15	17	0	17	8	1	9	24	3	27	49	4	53	297	280	260	261	288	276	258	254
13:15-13:30	21	2	23	12	0	12	25	5	30	58	7	65								
13:30-13:45	17	2	19	10	0	10	23	10	33	50	12	62								
13:45-14:00	26	4	30	19	0	19	45	14	59	90	18	108								
1時間計	81	8	89	49	1	50	117	32	149	247	41	288								
14:00-14:15	10	2	12	6	0	6	16	7	23	32	9	41	212	242	240	249	200	258	243	252
14:15-14:30	9	3	12	9	0	9	18	8	26	36	11	47								
14:30-14:45	15	2	17	11	0	11	24	6	30	50	8	58								
14:45-15:00	15	1	16	13	0	13	19	6	25	47	7	54								
1時間計	49	8	57	39	0	39	77	27	104	165	35	200								
15:00-15:15	36	1	37	15	0	15	41	6	47	92	7	99	251	232	238	238	257	219	252	251
15:15-15:30	8	1	9	6	0	6	14	3	17	28	4	32								
15:30-15:45	20	1	21	10	0	10	32	4	36	62	5	67								
15:45-16:00	19	0	19	13	0	13	24	3	27	56	3	59								
1時間計	83	3	86	44	0	44	111	16	127	238	19	257								
16:00-16:15	13	2	15	15	1	16	27	3	30	55	6	61	245	232	217	188	260	242	213	184
16:15-16:30	17	0	17	4	0	4	43	1	44	64	1	65								
16:30-16:45	16	1	17	12	0	12	31	6	37	59	7	66								
16:45-17:00	16	4	20	9	2	11	34	3	37	59	9	68								
1時間計	62	7	69	40	3	43	135	13	148	237	23	260								
17:00-17:15	18	0	18	7	1	8	17	0	17	42	1	43	183	181	168	170	169	167	158	164
17:15-17:30	9	0	9	6	1	7	16	4	20	31	5	36								
17:30-17:45	4	1	5	7	0	7	18	7	25	29	8	37								
17:45-18:00	9	3	12	10	0	10	27	4	31	46	7	53								
1時間計	40	4	44	30	2	32	78	15	93	148	21	169								
18:00-18:15	9	1	10	9	0	9	20	2	22	38	3	41	174				178			
18:15-18:30	2	1	3	4	0	4	19	1	20	25	2	27								
18:30-18:45	12	1	13	4	0	4	24	2	26	40	3	43								
18:45-19:00	15	1	16	11	0	11	37	3	40	63	4	67								
1時間計	38	4	42	28	0	28	100	8	108	166	12	178								
全時間合計	694	67	761	429	16	445	1,225	270	1,495	2,348	353	2,701								

注2) 297 流入部総流入交通量最大時間帯

自動車実測交通量調査結果と需要交通量算定結果(実測交通量+待ち行列の増分(台数))

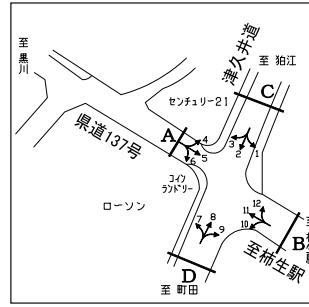
調査地点 : 10 柿生
 調査年月日 : 平成24年11月13日(火) 天候:晴れ

流入部 B
 左直右 1



方向	流入部B																		
	実測交通量									待ち行列									
	10 左折			11 直進			12 右折			流入部B合計			左直右		待ち行列の増分(台)		待ち行列の増分(台)		待ち行列の増分(台)
小型(台)	大型(台)	合計(台)	小型(台)	大型(台)	合計(台)	小型(台)	大型(台)	合計(台)	小型(台)	大型(台)	合計(台)	渋滞長(m)	換算台数(台)	渋滞長(m)	換算台数(台)	渋滞長(m)	換算台数(台)	渋滞長(m)	換算台数(台)
7:00-7:15	9	0	9	5	0	5	4	1	5	18	1	19	0	0	0				
7:15-7:30	10	1	11	16	3	19	9	0	9	35	4	39	0	0	0				
7:30-7:45	8	0	8	20	1	21	1	1	2	29	2	31	0	0	0				
7:45-8:00	5	0	5	15	0	15	2	0	2	22	0	22	0	0	0				
1時間計	32	1	33	56	4	60	16	2	18	104	7	111							
8:00-8:15	8	2	10	11	1	12	5	1	6	24	4	28	0	0	0				
8:15-8:30	2	1	3	19	0	19	2	1	3	23	2	25	0	0	0				
8:30-8:45	5	0	5	19	0	19	2	1	3	26	1	27	0	0	0				
8:45-9:00	4	0	4	12	0	12	4	2	6	20	2	22	0	0	0				
1時間計	19	3	22	61	1	62	13	5	18	93	9	102							
9:00-9:15	3	0	3	16	1	17	4	1	5	23	2	25	0	0	0				
9:15-9:30	5	0	5	15	0	15	3	0	3	23	0	23	0	0	0				
9:30-9:45	3	1	4	23	1	24	5	0	5	31	2	33	0	0	0				
9:45-10:00	9	0	9	12	0	12	2	0	2	23	0	23	0	0	0				
1時間計	20	1	21	66	2	68	14	1	15	100	4	104							
10:00-10:15	7	1	8	23	1	24	5	0	5	35	2	37	0	0	0				
10:15-10:30	7	0	7	18	0	18	3	1	4	28	1	29	0	0	0				
10:30-10:45	3	0	3	12	0	12	3	1	4	18	1	19	0	0	0				
10:45-11:00	0	2	2	18	1	19	7	0	7	25	3	28	0	0	0				
1時間計	17	3	20	71	2	73	18	2	20	106	7	113							
11:00-11:15	7	0	7	18	0	18	3	1	4	28	1	29	0	0	0				
11:15-11:30	5	0	5	19	0	19	3	1	4	27	1	28	0	0	0				
11:30-11:45	5	0	5	12	0	12	3	0	3	20	0	20	0	0	0				
11:45-12:00	10	2	12	19	2	21	10	0	10	39	4	43	20	3	3				
1時間計	27	2	29	68	2	70	19	2	21	114	6	120							
12:00-12:15	6	0	6	16	1	17	3	0	3	25	1	26	0	0	-3				
12:15-12:30	4	0	4	7	0	7	3	0	3	14	0	14	0	0	0				
12:30-12:45	3	0	3	27	3	30	1	0	1	31	3	34	0	0	0				
12:45-13:00	8	0	8	6	0	6	3	1	4	17	1	18	20	3	3				
1時間計	21	0	21	56	4	60	10	1	11	87	5	92							
13:00-13:15	6	0	6	18	4	22	5	0	5	29	4	33	0	0	-3				
13:15-13:30	1	0	1	21	1	22	5	0	5	27	1	28	0	0	0				
13:30-13:45	3	0	3	9	0	9	5	0	5	17	0	17	0	0	0				
13:45-14:00	2	0	2	12	1	13	4	0	4	18	1	19	0	0	0				
1時間計	12	0	12	60	6	66	19	0	19	91	6	97							
14:00-14:15	4	0	4	12	1	13	4	1	5	20	2	22	0	0	0				
14:15-14:30	2	0	2	20	0	20	2	0	2	24	0	24	0	0	0				
14:30-14:45	5	1	6	16	1	17	3	0	3	24	2	26	0	0	0				
14:45-15:00	9	1	10	32	3	35	10	0	10	51	4	55	0	0	0				
1時間計	20	2	22	80	5	85	19	1	20	119	8	127							
15:00-15:15	7	0	7	19	0	19	6	0	6	32	0	32	0	0	0				
15:15-15:30	2	0	2	14	0	14	5	1	6	21	1	22	0	0	0				
15:30-15:45	3	0	3	21	2	23	8	0	8	32	2	34	0	0	0				
15:45-16:00	5	0	5	28	1	29	3	0	3	36	1	37	0	0	0				
1時間計	17	0	17	82	3	85	22	1	23	121	4	125							
16:00-16:15	2	1	3	15	0	15	5	0	5	22	1	23	0	0	0				
16:15-16:30	9	0	9	25	0	25	4	0	4	38	0	38	0	0	0				
16:30-16:45	6	1	7	18	0	18	9	0	9	33	1	34	0	0	0				
16:45-17:00	6	0	6	15	1	16	7	0	7	28	1	29	0	0	0				
1時間計	23	2	25	73	1	74	25	0	25	121	3	124							
17:00-17:15	6	0	6	23	0	23	6	0	6	35	0	35	0	0	0				
17:15-17:30	3	0	3	30	0	30	13	0	13	46	0	46	0	0	0				
17:30-17:45	4	0	4	8	2	10	5	0	5	17	2	19	0	0	0				
17:45-18:00	6	0	6	19	0	19	7	0	7	32	0	32	0	0	0				
1時間計	19	0	19	80	2	82	31	0	31	130	2	132							
18:00-18:15	3	0	3	24	0	24	4	0	4	31	0	31	0	0	0				
18:15-18:30	4	0	4	32	0	32	3	0	3	39	0	39	0	0	0				
18:30-18:45	2	0	2	14	1	15	2	0	2	18	1	19	0	0	0				
18:45-19:00	8	0	8	17	0	17	3	0	3	28	0	28	0	0	0				
1時間計	17	0	17	87	1	88	12	0	12	116	1	117							
全時間合計	244	14	258	840	33	873	218	15	233	1,302	62	1,364							

注1) 待ち行列への換算台数=渋滞長の増分÷停止待ち行列内での停止時車頭間隔×車線数、停止待ち行列内での停止時車頭間隔は小型車6m・大型車12mとして算定。



方向	流入部B											15分集計ピーク1時間								
	需要交通量(実測交通量+待ち行列の増分(台数))											実測交通量				需要交通量				
	10 左折			11 直進			12 右折			流入部B合計			7:00~	7:15~	7:30~	7:45~	7:00~	7:15~	7:30~	7:45~
	小型(台)	大型(台)	合計(台)	小型(台)	大型(台)	合計(台)	小型(台)	大型(台)	合計(台)	小型(台)	大型(台)	合計(台)	7:00~	7:15~	7:30~	7:45~	7:00~	7:15~	7:30~	7:45~
7:00-7:15	9	0	9	5	0	5	4	1	5	18	1	19	111	120	106	102	111	120	106	102
7:15-7:30	10	1	11	16	3	19	9	0	9	35	4	39								
7:30-7:45	8	0	8	20	1	21	1	1	2	29	2	31								
7:45-8:00	5	0	5	15	0	15	2	0	2	22	0	22								
1時間計	32	1	33	56	4	60	16	2	18	104	7	111								
8:00-8:15	8	2	10	11	1	12	5	1	6	24	4	28	102	99	97	103	102	99	97	103
8:15-8:30	2	1	3	19	0	19	2	1	3	23	2	25								
8:30-8:45	5	0	5	19	0	19	2	1	3	26	1	27								
8:45-9:00	4	0	4	12	0	12	4	2	6	20	2	22								
1時間計	19	3	22	61	1	62	13	5	18	93	9	102								
9:00-9:15	3	0	3	16	1	17	4	1	5	23	2	25	104	116	122	108	104	116	122	108
9:15-9:30	5	0	5	15	0	15	3	0	3	23	0	23								
9:30-9:45	3	1	4	23	1	24	5	0	5	31	2	33								
9:45-10:00	9	0	9	12	0	12	2	0	2	23	0	23								
1時間計	20	1	21	66	2	68	14	1	15	100	4	104								
10:00-10:15	7	1	8	23	1	24	5	0	5	35	2	37	113	105	104	105	113	105	104	105
10:15-10:30	7	0	7	18	0	18	3	1	4	28	1	29								
10:30-10:45	3	0	3	12	0	12	3	1	4	18	1	19								
10:45-11:00	0	2	2	18	1	19	7	0	7	25	3	28								
1時間計	17	3	20	71	2	73	18	2	20	106	7	113								
11:00-11:15	7	0	7	18	0	18	3	1	4	28	1	29	120	117	103	105	123	117	103	117
11:15-11:30	5	0	5	19	0	19	3	1	4	27	1	28								
11:30-11:45	5	0	5	12	0	12	3	0	3	20	0	20								
11:45-12:00	11	2	13	20	2	22	11	0	11	42	4	46								
1時間計	28	2	30	69	2	71	20	2	22	117	6	123								
12:00-12:15	5	0	5	14	1	15	3	0	3	22	1	23	92	99	113	96	92	99	113	96
12:15-12:30	4	0	4	7	0	7	3	0	3	14	0	14								
12:30-12:45	3	0	3	27	3	30	1	0	1	31	3	34								
12:45-13:00	9	0	9	7	0	7	4	1	5	20	1	21								
1時間計	21	0	21	55	4	59	11	1	12	87	5	92								
13:00-13:15	5	0	5	16	4	20	5	0	5	26	4	30	97	86	82	91	94	86	82	91
13:15-13:30	1	0	1	21	1	22	5	0	5	27	1	28								
13:30-13:45	3	0	3	9	0	9	5	0	5	17	0	17								
13:45-14:00	2	0	2	12	1	13	4	0	4	18	1	19								
1時間計	11	0	11	58	6	64	19	0	19	88	6	94								
14:00-14:15	4	0	4	12	1	13	4	1	5	20	2	22	127	137	135	143	127	137	135	143
14:15-14:30	2	0	2	20	0	20	2	0	2	24	0	24								
14:30-14:45	5	1	6	16	1	17	3	0	3	24	2	26								
14:45-15:00	9	1	10	32	3	35	10	0	10	51	4	55								
1時間計	20	2	22	80	5	85	19	1	20	119	8	127								
15:00-15:15	7	0	7	19	0	19	6	0	6	32	0	32	125	116	132	132	125	116	132	132
15:15-15:30	2	0	2	14	0	14	5	1	6	21	1	22								
15:30-15:45	3	0	3	21	2	23	8	0	8	32	2	34								
15:45-16:00	5	0	5	28	1	29	3	0	3	36	1	37								
1時間計	17	0	17	82	3	85	22	1	23	121	4	125								
16:00-16:15	2	1	3	15	0	15	5	0	5	22	1	23	124	136	144	129	124	136	144	129
16:15-16:30	9	0	9	25	0	25	4	0	4	38	0	38								
16:30-16:45	6	1	7	18	0	18	9	0	9	33	1	34								
16:45-17:00	6	0	6	15	1	16	7	0	7	28	1	29								
1時間計	23	2	25	73	1	74	25	0	25	121	3	124								
17:00-17:15	6	0	6	23	0	23	6	0	6	35	0	35	132	128	121	121	132	128	121	121
17:15-17:30	3	0	3	30	0	30	13	0	13	46	0	46								
17:30-17:45	4	0	4	8	2	10	5	0	5	17	2	19								
17:45-18:00	6	0	6	19	0	19	7	0	7	32	0	32								
1時間計	19	0	19	80	2	82	31	0	31	130	2	132								
18:00-18:15	3	0	3	24	0	24	4	0	4	31	0	31	117				117			
18:15-18:30	4	0	4	32	0	32	3	0	3	39	0	39								
18:30-18:45	2	0	2	14	1	15	2	0	2	18	1	19								
18:45-19:00	8	0	8	17	0	17	3	0	3	28	0	28								
1時間計	17	0	17	87	1	88	12	0	12	116	1	117								
全時間合計	244	14	258	838	33	871	220	15	235	1,302	62	1,364								

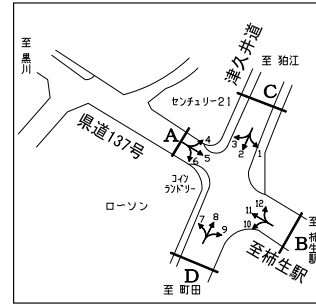
注2) 144 流入部総流入交通量最大時間帯

自動車実測交通量調査結果と需要交通量算定結果(実測交通量+待ち行列の増分(台数))

調査地点 : 10 柿生

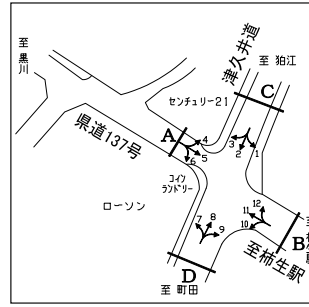
調査年月日 : 平成24年11月13日(火) 天候:晴れ

流入部 C
左直右 1



方向	流入部C																		
	実測交通量									待ち行列									
	1 左折			2 直進			3 右折			流入部C合計			左直右		待ち行列の増分(台)		待ち行列の増分(台)		待ち行列の増分(台)
小型(台)	大型(台)	合計(台)	小型(台)	大型(台)	合計(台)	小型(台)	大型(台)	合計(台)	小型(台)	大型(台)	合計(台)	渋滞長(m)	換算台数(台)	渋滞長(m)	換算台数(台)	渋滞長(m)	換算台数(台)	渋滞長(m)	換算台数(台)
7:00-7:15	1	0	1	66	9	75	10	2	12	77	11	88	0	0	0				
7:15-7:30	1	1	2	78	3	81	5	0	5	84	4	88	0	0	0				
7:30-7:45	7	2	9	91	3	94	11	4	15	109	9	118	0	0	0				
7:45-8:00	1	0	1	76	11	87	16	2	18	93	13	106	0	0	0				
1時間計	10	3	13	311	26	337	42	8	50	363	37	400							
8:00-8:15	0	0	0	97	5	102	14	2	16	111	7	118	0	0	0				
8:15-8:30	0	0	0	72	7	79	14	1	15	86	8	94	0	0	0				
8:30-8:45	2	1	3	84	4	88	24	3	27	110	8	118	0	0	0				
8:45-9:00	2	1	3	106	6	112	14	2	16	122	9	131	0	0	0				
1時間計	4	2	6	359	22	381	66	8	74	429	32	461							
9:00-9:15	4	0	4	95	8	103	17	0	17	116	8	124	20	3	3				
9:15-9:30	3	0	3	48	4	52	18	0	18	69	4	73	120	19	16				
9:30-9:45	8	1	9	79	5	84	21	3	24	108	9	117	100	15	-4				
9:45-10:00	5	0	5	107	10	117	18	3	21	130	13	143	50	8	-7				
1時間計	20	1	21	329	27	356	74	6	80	423	34	457							
10:00-10:15	10	4	14	83	2	85	36	7	43	129	13	142	0	0	-8				
10:15-10:30	4	4	8	42	1	43	13	5	18	59	10	69	0	0	0				
10:30-10:45	4	0	4	72	8	80	22	6	28	98	14	112	0	0	0				
10:45-11:00	4	1	5	36	5	41	12	4	16	52	10	62	0	0	0				
1時間計	22	9	31	233	16	249	83	22	105	338	47	385							
11:00-11:15	9	1	10	96	5	101	16	4	20	121	10	131	0	0	0				
11:15-11:30	4	0	4	83	5	88	21	4	25	108	9	117	0	0	0				
11:30-11:45	3	1	4	97	12	109	23	3	26	123	16	139	0	0	0				
11:45-12:00	6	0	6	102	3	105	12	4	16	120	7	127	0	0	0				
1時間計	22	2	24	378	25	403	72	15	87	472	42	514							
12:00-12:15	3	0	3	93	4	97	22	4	26	118	8	126	0	0	0				
12:15-12:30	2	0	2	87	6	93	14	2	16	103	8	111	0	0	0				
12:30-12:45	6	0	6	116	1	117	21	4	25	143	5	148	0	0	0				
12:45-13:00	3	0	3	98	11	109	13	3	16	114	14	128	0	0	0				
1時間計	14	0	14	394	22	416	70	13	83	478	35	513							
13:00-13:15	4	1	5	92	13	105	19	3	22	115	17	132	0	0	0				
13:15-13:30	5	0	5	56	3	59	27	4	31	88	7	95	0	0	0				
13:30-13:45	6	0	6	100	12	112	19	3	22	125	15	140	0	0	0				
13:45-14:00	7	0	7	96	7	103	20	2	22	123	9	132	0	0	0				
1時間計	22	1	23	344	35	379	85	12	97	451	48	499							
14:00-14:15	7	0	7	79	9	88	20	5	25	106	14	120	0	0	0				
14:15-14:30	4	0	4	77	11	88	22	1	23	103	12	115	0	0	0				
14:30-14:45	7	0	7	69	9	78	18	0	18	94	9	103	0	0	0				
14:45-15:00	8	0	8	23	3	26	17	0	17	48	3	51	0	0	0				
1時間計	26	0	26	248	32	280	77	6	83	351	38	389							
15:00-15:15	10	0	10	108	20	128	16	2	18	134	22	156	0	0	0				
15:15-15:30	7	0	7	92	13	105	19	1	20	118	14	132	0	0	0				
15:30-15:45	7	0	7	115	12	127	27	0	27	149	12	161	0	0	0				
15:45-16:00	0	0	0	97	9	106	16	1	17	113	10	123	0	0	0				
1時間計	24	0	24	412	54	466	78	4	82	514	58	572							
16:00-16:15	4	0	4	115	10	125	21	1	22	140	11	151	0	0	0				
16:15-16:30	8	0	8	162	19	181	22	2	24	192	21	213	0	0	0				
16:30-16:45	11	0	11	94	9	103	28	4	32	133	13	146	0	0	0				
16:45-17:00	2	0	2	92	9	101	11	0	11	105	9	114	30	5	5				
1時間計	25	0	25	463	47	510	82	7	89	570	54	624							
17:00-17:15	14	0	14	119	0	119	10	2	12	143	2	145	90	15	10				
17:15-17:30	4	0	4	115	7	122	18	1	19	137	8	145	110	17	2				
17:30-17:45	2	0	2	79	4	83	14	1	15	95	5	100	180	29	12				
17:45-18:00	4	0	4	91	2	93	24	0	24	119	2	121	140	23	-6				
1時間計	24	0	24	404	13	417	66	4	70	494	17	511							
18:00-18:15	6	0	6	134	5	139	21	1	22	161	6	167	110	18	-5				
18:15-18:30	5	0	5	75	2	77	22	0	22	102	2	104	40	7	-11				
18:30-18:45	2	0	2	108	1	109	15	1	16	125	2	127	60	10	3				
18:45-19:00	1	0	1	85	4	89	19	0	19	105	4	109	0	0	-10				
1時間計	14	0	14	402	12	414	77	2	79	493	14	507							
全時間合計	227	18	245	4,277	331	4,608	872	107	979	5,376	456	5,832							

注1) 待ち行列への換算台数=渋滞長の増分/停止待ち行列内での停止時車頭間隔×車線数、停止待ち行列内での停止時車頭間隔は小型車6m・大型車12mとして算定。



方向	流入部C											15分集計ピーク1時間								
	需要交通量(実測交通量+待ち行列の増分(台数))											実測交通量				需要交通量				
	1 左折			2 直進			3 右折			流入部C合計			7:00~	7:15~	7:30~	7:45~	7:00~	7:15~	7:30~	7:45~
	小型 (台)	大型 (台)	合計 (台)	小型 (台)	大型 (台)	合計 (台)	小型 (台)	大型 (台)	合計 (台)	小型 (台)	大型 (台)	合計 (台)	7:00~	7:15~	7:30~	7:45~	7:00~	7:15~	7:30~	7:45~
7:00-7:15	1	0	1	66	9	75	10	2	12	77	11	88	400	430	436	436	400	430	436	400
7:15-7:30	1	1	2	78	3	81	5	0	5	84	4	88								
7:30-7:45	7	2	9	91	3	94	11	4	15	109	9	118								
7:45-8:00	1	0	1	76	11	87	16	2	18	93	13	106								
1時間計	10	3	13	311	26	337	42	8	50	363	37	400								
8:00-8:15	0	0	0	97	5	102	14	2	16	111	7	118	461	467	446	445	461	469	465	460
8:15-8:30	0	0	0	72	7	79	14	1	15	86	8	94								
8:30-8:45	2	1	3	84	4	88	24	3	27	110	8	118								
8:45-9:00	2	1	3	106	6	112	14	2	16	122	9	131								
1時間計	4	2	6	359	22	381	66	8	74	429	32	461								
9:00-9:15	4	0	4	97	8	105	17	0	17	118	8	126	457	475	471	466	466	474	453	452
9:15-9:30	4	0	4	59	5	64	22	0	22	85	5	90								
9:30-9:45	8	1	9	76	5	81	20	3	23	104	9	113								
9:45-10:00	5	0	5	102	10	112	17	3	20	124	13	137								
1時間計	21	1	22	334	22	356	76	6	82	431	35	466								
10:00-10:15	9	4	13	78	2	80	34	7	41	121	13	134	385	374	422	449	514	509	503	512
10:15-10:30	4	4	8	42	1	43	13	5	18	59	10	69								
10:30-10:45	4	0	4	72	8	80	22	6	28	98	14	112								
10:45-11:00	4	1	5	36	5	41	12	4	16	52	10	62								
1時間計	21	9	30	228	16	244	81	22	103	330	47	377								
11:00-11:15	9	1	10	96	5	101	16	4	20	121	10	131	514	509	503	512	514	509	503	512
11:15-11:30	4	0	4	83	5	88	21	4	25	108	9	117								
11:30-11:45	3	1	4	97	12	109	23	3	26	123	16	139								
11:45-12:00	6	0	6	102	3	105	12	4	16	120	7	127								
1時間計	22	2	24	378	25	403	72	15	87	472	42	514								
12:00-12:15	3	0	3	93	4	97	22	4	26	118	8	126	513	519	503	495	513	519	503	495
12:15-12:30	2	0	2	87	6	93	14	2	16	103	8	111								
12:30-12:45	6	0	6	116	1	117	21	4	25	143	5	148								
12:45-13:00	3	0	3	98	11	109	13	3	16	114	14	128								
1時間計	14	0	14	394	22	416	70	13	83	478	35	513								
13:00-13:15	4	1	5	92	13	105	19	3	22	115	17	132	499	487	507	470	499	487	507	470
13:15-13:30	5	0	5	56	3	59	27	4	31	88	7	95								
13:30-13:45	6	0	6	100	12	112	19	3	22	125	15	140								
13:45-14:00	7	0	7	96	7	103	20	2	22	123	9	132								
1時間計	22	1	23	344	35	379	85	12	97	451	48	499								
14:00-14:15	7	0	7	79	9	88	20	5	25	106	14	120	389	425	442	500	389	425	442	500
14:15-14:30	4	0	4	77	11	88	22	1	23	103	12	115								
14:30-14:45	7	0	7	69	9	78	18	0	18	94	9	103								
14:45-15:00	8	0	8	23	3	26	17	0	17	48	3	51								
1時間計	26	0	26	248	32	280	77	6	83	351	38	389								
15:00-15:15	10	0	10	108	20	128	16	2	18	134	22	156	572	567	648	500	572	567	648	500
15:15-15:30	7	0	7	92	13	105	19	1	20	118	14	132								
15:30-15:45	7	0	7	115	12	127	27	0	27	149	12	161								
15:45-16:00	0	0	0	97	9	106	16	1	17	113	10	123								
1時間計	24	0	24	412	54	466	78	4	82	514	58	572								
16:00-16:15	4	0	4	115	10	125	21	1	22	140	11	151	624	618	550	504	624	632	566	531
16:15-16:30	8	0	8	162	19	181	22	2	24	192	21	213								
16:30-16:45	11	0	11	94	9	103	28	4	32	133	13	146								
16:45-17:00	2	0	2	96	9	105	11	0	11	109	9	118								
1時間計	25	0	25	467	47	514	82	7	89	574	54	628								
17:00-17:15	15	0	15	127	0	127	11	2	13	153	2	155	511	533	492	519	528	535	481	500
17:15-17:30	4	0	4	117	7	124	18	1	19	139	8	147								
17:30-17:45	2	0	2	88	4	92	16	1	17	106	5	111								
17:45-18:00	4	0	4	86	2	88	23	0	23	113	2	115								
1時間計	25	0	25	418	13	431	68	4	72	511	17	528								
18:00-18:15	6	0	6	130	5	135	20	1	21	156	6	162	507				484			
18:15-18:30	4	0	4	67	2	69	20	0	20	91	2	93								
18:30-18:45	2	0	2	111	1	112	15	1	16	128	2	130								
18:45-19:00	1	0	1	77	4	81	17	0	17	95	4	99								
1時間計	13	0	13	385	12	397	72	2	74	470	14	484								
全時間合計	227	18	245	4,278	332	4,610	869	107	976	5,374	457	5,831								

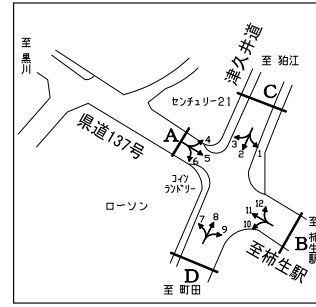
注2) 648 流入部総流入交通量最大時間帯

自動車実測交通量調査結果と需要交通量算定結果(実測交通量+待ち行列の増分(台数))

調査地点 : 10 柿生

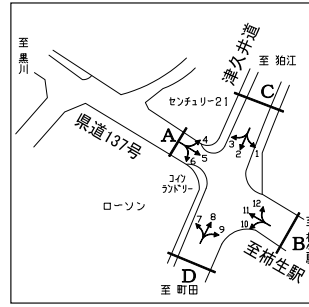
調査年月日 : 平成24年11月13日(火) 天候:晴れ

流入部	D
左右	1



方向	流入部D																						
	実測交通量									待ち行列													
	7 左折			8 直進			9 右折			流入部D合計			左直右		待ち行列の増分(台)		待ち行列の増分(台)		待ち行列の増分(台)				
小型(台)	大型(台)	合計(台)	小型(台)	大型(台)	合計(台)	小型(台)	大型(台)	合計(台)	小型(台)	大型(台)	合計(台)	小型(台)	大型(台)	合計(台)	渋滞長(m)	換算台数(台)	渋滞長(m)	換算台数(台)	渋滞長(m)	換算台数(台)	渋滞長(m)	換算台数(台)	
7:00-7:15	25	2	27	61	10	71	10	1	11	96	13	109	0	0	0								
7:15-7:30	56	8	64	86	14	100	4	0	4	146	22	168	0	0	0								
7:30-7:45	57	5	62	126	19	145	22	1	23	205	25	230	0	0	0								
7:45-8:00	47	6	53	75	11	86	5	0	5	127	17	144	0	0	0								
1時間計	185	21	206	348	54	402	41	2	43	574	77	651	0	0	0								
8:00-8:15	72	15	87	112	24	136	0	0	0	184	39	223	0	0	0								
8:15-8:30	35	9	44	92	15	107	3	0	3	130	24	154	0	0	0								
8:30-8:45	40	8	48	130	15	145	1	0	1	171	23	194	0	0	0								
8:45-9:00	23	5	28	59	12	71	2	0	2	84	17	101	0	0	0								
1時間計	170	37	207	393	66	459	6	0	6	569	103	672	0	0	0								
9:00-9:15	22	9	31	81	19	100	6	0	6	109	28	137	0	0	0								
9:15-9:30	16	5	21	102	12	114	3	1	4	121	18	139	0	0	0								
9:30-9:45	39	11	50	83	9	92	7	0	7	129	20	149	0	0	0								
9:45-10:00	24	6	30	92	8	100	9	0	9	125	14	139	0	0	0								
1時間計	101	31	132	358	48	406	25	1	26	484	80	564	0	0	0								
10:00-10:15	26	3	29	105	6	111	8	0	8	139	9	148	0	0	0								
10:15-10:30	35	8	43	90	10	100	11	0	11	136	18	154	0	0	0								
10:30-10:45	21	5	26	77	10	87	3	1	4	101	16	117	0	0	0								
10:45-11:00	17	11	28	87	14	101	4	0	4	108	25	133	0	0	0								
1時間計	99	27	126	359	40	399	26	1	27	484	68	552	0	0	0								
11:00-11:15	28	5	33	83	8	91	5	0	5	116	13	129	0	0	0								
11:15-11:30	40	6	46	98	11	109	5	0	5	143	17	160	0	0	0								
11:30-11:45	21	8	29	73	8	81	2	1	3	96	17	113	0	0	0								
11:45-12:00	20	17	37	92	13	105	4	0	4	116	30	146	0	0	0								
1時間計	109	36	145	346	40	386	16	1	17	471	77	548	0	0	0								
12:00-12:15	22	5	27	71	8	79	2	0	2	95	13	108	0	0	0								
12:15-12:30	28	13	41	99	17	116	7	2	9	134	32	166	0	0	0								
12:30-12:45	16	3	19	79	15	94	8	0	8	103	18	121	0	0	0								
12:45-13:00	20	8	28	81	10	91	6	0	6	107	18	125	0	0	0								
1時間計	86	29	115	330	50	380	23	2	25	439	81	520	0	0	0								
13:00-13:15	29	4	33	82	13	95	3	0	3	114	17	131	0	0	0								
13:15-13:30	33	10	43	98	13	111	0	1	1	131	24	155	0	0	0								
13:30-13:45	24	3	27	94	9	103	3	0	3	121	12	133	0	0	0								
13:45-14:00	26	5	31	80	8	88	3	0	3	109	13	122	0	0	0								
1時間計	112	22	134	354	43	397	9	1	10	475	66	541	0	0	0								
14:00-14:15	37	13	50	103	15	118	2	0	2	142	28	170	0	0	0								
14:15-14:30	29	6	35	93	7	100	5	0	5	127	13	140	0	0	0								
14:30-14:45	36	6	42	90	7	97	4	0	4	130	13	143	0	0	0								
14:45-15:00	38	8	46	109	15	124	5	1	6	152	24	176	0	0	0								
1時間計	140	33	173	395	44	439	16	1	17	551	78	629	0	0	0								
15:00-15:15	25	15	40	86	9	95	5	0	5	116	24	140	0	0	0								
15:15-15:30	26	4	30	79	15	94	5	0	5	110	19	129	0	0	0								
15:30-15:45	14	2	16	97	8	105	3	1	4	114	11	125	0	0	0								
15:45-16:00	27	7	34	87	12	99	4	0	4	118	19	137	0	0	0								
1時間計	92	28	120	349	44	393	17	1	18	458	73	531	0	0	0								
16:00-16:15	24	3	27	92	11	103	10	0	10	126	14	140	0	0	0								
16:15-16:30	25	5	30	95	7	102	6	0	6	126	12	138	0	0	0								
16:30-16:45	30	5	35	98	8	106	9	1	10	137	14	151	0	0	0								
16:45-17:00	27	5	32	96	9	105	3	0	3	126	14	140	0	0	0								
1時間計	106	18	124	381	35	416	28	1	29	515	54	569	0	0	0								
17:00-17:15	31	4	35	101	6	107	3	0	3	135	10	145	0	0	0								
17:15-17:30	49	3	52	84	2	86	5	0	5	138	5	143	0	0	0								
17:30-17:45	38	5	43	103	6	109	6	1	7	147	12	159	0	0	0								
17:45-18:00	26	3	29	71	4	75	2	0	2	99	7	106	0	0	0								
1時間計	144	15	159	359	18	377	16	1	17	519	34	553	0	0	0								
18:00-18:15	26	4	30	79	7	86	6	0	6	111	11	122	0	0	0								
18:15-18:30	24	0	24	58	2	60	6	0	6	88	2	90	0	0	0								
18:30-18:45	26	2	28	98	6	104	8	0	8	132	8	140	0	0	0								
18:45-19:00	55	4	59	98	1	99	2	1	3	155	6	161	0	0	0								
1時間計	131	10	141	333	16	349	22	1	23	486	27	513	0	0	0								
全時間合計	1,475	307	1,782	4,305	498	4,803	245	13	258	6,025	818	6,843	0	0	0								

注1) 待ち行列への換算台数=渋滞長の増分÷停止待ち行列内での停止時車頭間隔×車線数、停止待ち行列内での停止時車頭間隔は小型車6m・大型車12mとして算定。



方向	流入部D											15分集計ピーク1時間								
	需要交通量(実測交通量+待ち行列の増分(台数))											実測交通量				需要交通量				
	7 左折			8 直進			9 右折			流入部D合計			7:00~	7:15~	7:30~	7:45~	7:00~	7:15~	7:30~	7:45~
	小型 (台)	大型 (台)	合計 (台)	小型 (台)	大型 (台)	合計 (台)	小型 (台)	大型 (台)	合計 (台)	小型 (台)	大型 (台)	合計 (台)	7:00~	7:15~	7:30~	7:45~	7:00~	7:15~	7:30~	7:45~
7:00-7:15	25	2	27	61	10	71	10	1	11	96	13	109								
7:15-7:30	56	8	64	86	14	100	4	0	4	146	22	168	651	765		651	765			
7:30-7:45	57	5	62	126	19	145	22	1	23	205	25	230		751				751		
7:45-8:00	47	6	53	75	11	86	5	0	5	127	17	144								
1時間計	185	21	206	348	54	402	41	2	43	574	77	651								
8:00-8:15	72	15	87	112	24	136	0	0	0	184	39	223								
8:15-8:30	35	9	44	92	15	107	3	0	3	130	24	154	672							
8:30-8:45	40	8	48	130	15	145	1	0	1	171	23	194		586		672	586			
8:45-9:00	23	5	28	59	12	71	2	0	2	84	17	101								
1時間計	170	37	207	393	66	459	6	0	6	569	103	672								
9:00-9:15	22	9	31	81	19	100	6	0	6	109	28	137								
9:15-9:30	16	5	21	102	12	114	3	1	4	121	18	139	564							
9:30-9:45	39	11	50	83	9	92	7	0	7	129	20	149		575		564	575			
9:45-10:00	24	6	30	92	8	100	9	0	9	125	14	139								
1時間計	101	31	132	358	48	406	25	1	26	484	80	564								
10:00-10:15	26	3	29	105	6	111	8	0	8	139	9	148								
10:15-10:30	35	8	43	90	10	100	11	0	11	136	18	154	552							
10:30-10:45	21	5	26	77	10	87	3	1	4	101	16	117		533		552	533			
10:45-11:00	17	11	28	87	14	101	4	0	4	108	25	133								
1時間計	99	27	126	359	40	399	26	1	27	484	68	552								
11:00-11:15	28	5	33	83	8	91	5	0	5	116	13	129								
11:15-11:30	40	6	46	98	11	109	5	0	5	143	17	160	548							
11:30-11:45	21	8	29	73	8	81	2	1	3	96	17	113		527		548	527			
11:45-12:00	20	17	37	92	13	105	4	0	4	116	30	146								
1時間計	109	36	145	346	40	386	16	1	17	471	77	548								
12:00-12:15	22	5	27	71	8	79	2	0	2	95	13	108								
12:15-12:30	28	13	41	99	17	116	7	2	9	134	32	166	520							
12:30-12:45	16	3	19	79	15	94	8	0	8	103	18	121		543		520	543			
12:45-13:00	20	8	28	81	10	91	6	0	6	107	18	125								
1時間計	86	29	115	330	50	380	23	2	25	439	81	520								
13:00-13:15	29	4	33	82	13	95	3	0	3	114	17	131								
13:15-13:30	33	10	43	98	13	111	0	1	1	131	24	155	541							
13:30-13:45	24	3	27	94	9	103	3	0	3	121	12	133		580		541	580			
13:45-14:00	26	5	31	80	8	88	3	0	3	109	13	122								
1時間計	112	22	134	354	43	397	9	1	10	475	66	541								
14:00-14:15	37	13	50	103	15	118	2	0	2	142	28	170								
14:15-14:30	29	6	35	93	7	100	5	0	5	127	13	140	629							
14:30-14:45	36	6	42	90	7	97	4	0	4	130	13	143		599		629	599			
14:45-15:00	38	8	46	109	15	124	5	1	6	152	24	176								
1時間計	140	33	173	395	44	439	16	1	17	551	78	629								
15:00-15:15	25	15	40	86	9	95	5	0	5	116	24	140								
15:15-15:30	26	4	30	79	15	94	5	0	5	110	19	129	531							
15:30-15:45	14	2	16	97	8	105	3	1	4	114	11	125		531		531	531			
15:45-16:00	27	7	34	87	12	99	4	0	4	118	19	137								
1時間計	92	28	120	349	44	393	17	1	18	458	73	531								
16:00-16:15	24	3	27	92	11	103	10	0	10	126	14	140								
16:15-16:30	25	5	30	95	7	102	6	0	6	126	12	138	569							
16:30-16:45	30	5	35	98	8	106	9	1	10	137	14	151		574		569	574			
16:45-17:00	27	5	32	96	9	105	3	0	3	126	14	140								
1時間計	106	18	124	381	35	416	28	1	29	515	54	569								
17:00-17:15	31	4	35	101	6	107	3	0	3	135	10	145								
17:15-17:30	49	3	52	84	2	86	5	0	5	138	5	143	553							
17:30-17:45	38	5	43	103	6	109	6	1	7	147	12	159		530		553	530			
17:45-18:00	26	3	29	71	4	75	2	0	2	99	7	106								
1時間計	144	15	159	359	18	377	16	1	17	519	34	553								
18:00-18:15	26	4	30	79	7	86	6	0	6	111	11	122								
18:15-18:30	24	0	24	58	2	60	6	0	6	88	2	90	513							
18:30-18:45	26	2	28	98	6	104	8	0	8	132	8	140								
18:45-19:00	55	4	59	98	1	99	2	1	3	155	6	161								
1時間計	131	10	141	333	16	349	22	1	23	486	27	513								
全時間合計	1,475	307	1,782	4,305	498	4,803	245	13	258	6,025	818	6,843								

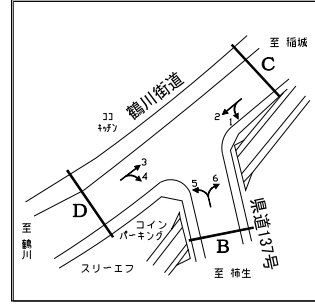
注2) 765 流入部総流入交通量最大時間帯

自動車実測交通量調査結果と需要交通量算定結果(実測交通量+待ち行列の増分(台数))

調査地点 : 11 黒川

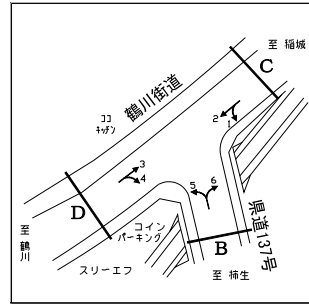
調査年月日 : 平成24年11月13日(火) 天候: 晴れ

交差点総流入交通量



方向	交差点総流入交通量															待ち行列の増分		
	実測交通量												総流入交通量計			流入部 B	流入部 C	流入部 D
	流入部B			流入部C			流入部D			総流入交通量計								
小型 (台)	大型 (台)	合計 (台)	小型 (台)	大型 (台)	合計 (台)	小型 (台)	大型 (台)	合計 (台)	小型 (台)	大型 (台)	合計 (台)	小型 (台)	大型 (台)	合計 (台)				
7:00-7:15			51	13	64	126	23	149	183	7	190	360	43	403		0	0	0
7:15-7:30			82	6	88	125	21	146	126	9	135	333	36	369		0	0	0
7:30-7:45			77	2	79	141	16	157	153	8	161	371	26	397		0	0	0
7:45-8:00			91	7	98	141	28	169	157	15	172	389	50	439		0	0	0
1時間計			301	28	329	533	88	621	619	39	658	1,453	155	1,608		0	0	0
8:00-8:15			108	8	116	167	30	197	130	18	148	405	56	461		0	0	0
8:15-8:30			76	24	100	162	17	179	115	19	134	353	60	413		0	0	0
8:30-8:45			82	10	92	103	15	118	138	19	157	323	44	367		0	0	0
8:45-9:00			44	13	57	119	21	140	149	13	162	312	47	359		0	0	0
1時間計			310	55	365	551	83	634	532	69	601	1,393	207	1,600		0	0	0
9:00-9:15			69	9	78	98	30	128	114	12	126	281	51	332		0	0	0
9:15-9:30			105	21	126	102	30	132	96	7	103	303	58	361		0	0	0
9:30-9:45			168	26	194	96	29	125	123	12	135	387	67	454		0	0	0
9:45-10:00			93	15	108	88	29	117	98	7	105	279	51	330		0	0	0
1時間計			435	71	506	384	118	502	431	38	469	1,250	227	1,477		0	0	0
10:00-10:15			95	12	107	93	20	113	103	10	113	291	42	333		0	0	0
10:15-10:30			142	15	157	73	18	91	108	12	120	323	45	368		0	0	0
10:30-10:45			96	13	109	89	22	111	125	6	131	310	41	351		0	0	0
10:45-11:00			81	14	95	114	15	129	110	10	120	305	39	344		0	0	0
1時間計			414	54	468	369	75	444	446	38	484	1,229	167	1,396		0	0	0
11:00-11:15			87	18	105	109	16	125	120	17	137	316	51	367		0	0	0
11:15-11:30			85	13	98	105	18	123	122	18	140	312	49	361		0	0	0
11:30-11:45			81	15	96	101	10	111	118	17	135	300	42	342		0	0	0
11:45-12:00			81	25	106	111	25	136	140	17	157	332	67	399		0	0	0
1時間計			334	71	405	426	69	495	500	69	569	1,260	209	1,469		0	0	0
12:00-12:15			71	17	88	79	5	84	118	16	134	268	38	306		1	0	0
12:15-12:30			72	12	84	92	19	111	107	15	122	271	46	317		-1	0	0
12:30-12:45			61	7	68	120	22	142	108	7	115	289	36	325		0	0	0
12:45-13:00			66	10	76	116	18	134	80	10	90	262	38	300		0	0	0
1時間計			270	46	316	407	64	471	413	48	461	1,090	158	1,248		0	0	0
13:00-13:15			61	9	70	103	15	118	79	12	91	243	36	279		0	0	0
13:15-13:30			78	14	92	118	24	142	95	14	109	291	52	343		0	0	0
13:30-13:45			103	13	116	93	16	109	133	14	147	329	43	372		0	0	0
13:45-14:00			69	12	81	85	15	100	124	11	135	278	38	316		0	0	0
1時間計			311	48	359	399	70	469	431	51	482	1,141	169	1,310		0	0	0
14:00-14:15			65	12	77	112	27	139	82	19	101	259	58	317		0	0	0
14:15-14:30			93	11	104	99	20	119	111	12	123	303	43	346		0	0	0
14:30-14:45			81	13	94	121	26	147	93	15	108	295	54	349		1	0	0
14:45-15:00			104	13	117	113	19	132	114	14	128	331	46	377		-1	0	0
1時間計			343	49	392	445	92	537	400	60	460	1,188	201	1,389		0	0	0
15:00-15:15			84	20	104	113	19	132	106	14	120	303	53	356		0	0	0
15:15-15:30			100	21	121	114	27	141	129	12	141	343	60	403		0	0	0
15:30-15:45			90	16	106	140	12	152	99	12	111	329	40	369		0	0	0
15:45-16:00			107	11	118	115	15	130	143	13	156	365	39	404		0	0	0
1時間計			381	68	449	482	73	555	477	51	528	1,340	192	1,532		0	0	0
16:00-16:15			74	11	85	111	10	121	109	9	118	294	30	324		0	0	0
16:15-16:30			98	37	135	128	16	144	184	18	202	410	71	481		0	0	0
16:30-16:45			111	22	133	128	13	141	98	11	109	337	46	383		0	0	0
16:45-17:00			92	12	104	144	10	154	109	11	120	345	33	378		0	0	0
1時間計			375	82	457	511	49	560	500	49	549	1,386	180	1,566		0	0	0
17:00-17:15			101	12	113	110	12	122	160	8	168	371	32	403		0	0	0
17:15-17:30			113	11	124	101	8	109	143	5	148	357	24	381		0	0	0
17:30-17:45			98	4	102	142	8	150	123	4	127	363	16	379		1	0	0
17:45-18:00			111	4	115	103	8	111	126	3	129	340	15	355		3	0	0
1時間計			423	31	454	456	36	492	552	20	572	1,431	87	1,518		4	0	0
18:00-18:15			119	12	131	94	8	102	133	6	139	346	26	372		-4	0	0
18:15-18:30			76	7	83	117	10	127	117	4	121	310	21	331		0	0	0
18:30-18:45			107	4	111	124	11	135	114	12	126	345	27	372		0	0	0
18:45-19:00			90	9	99	134	11	145	109	6	115	333	26	359		0	0	0
1時間計			392	32	424	469	40	509	473	28	501	1,334	100	1,434		-4	0	0
全時間合計			4,289	635	4,924	5,432	857	6,289	5,774	560	6,334	15,495	2,052	17,547		0	0	0

注1) 待ち行列への換算台数 = 渋滞長の増分 / 停止待ち行列内での停止時車頭間隔 × 車線数、停止待ち行列内での停止時車頭間隔は小型車6m・大型車12mとして算定。



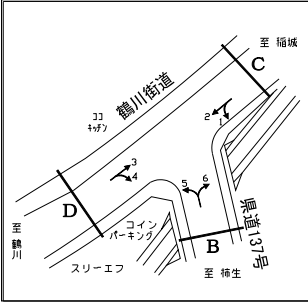
方向	交差点総流入交通量															15分集計ピーク1時間							
	需要交通量(実測交通量+待ち行列の増分(台数))															実測交通量				需要交通量			
	流入部B			流入部C			流入部D			総流入交通量計			7:00~	7:15~	7:30~	7:45~	7:00~	7:15~	7:30~	7:45~			
	小型(台)	大型(台)	合計(台)	小型(台)	大型(台)	合計(台)	小型(台)	大型(台)	合計(台)	小型(台)	大型(台)	合計(台)	小型(台)	大型(台)	合計(台)								
7:00-7:15				51	13	64	126	23	149	183	7	190	360	43	403	1,608							
7:15-7:30				82	6	88	125	21	146	126	9	135	333	36	369								
7:30-7:45				77	2	79	141	16	157	153	8	161	371	26	397								
7:45-8:00				91	7	98	141	28	169	157	15	172	389	50	439								
1時間計				301	28	329	533	88	621	619	39	658	1,453	155	1,608	1,666							
8:00-8:15				108	8	116	167	30	197	130	18	148	405	56	461								
8:15-8:30				76	24	100	162	17	179	115	19	134	353	60	413								
8:30-8:45				82	10	92	103	15	118	138	19	157	323	44	367								
8:45-9:00				44	13	57	119	21	140	149	13	162	312	47	359								
1時間計				310	55	365	551	83	634	532	69	601	1,393	207	1,600	1,471							
9:00-9:15				69	9	78	98	30	128	114	12	126	281	51	332								
9:15-9:30				105	21	126	102	30	132	96	7	103	303	58	361								
9:30-9:45				168	26	194	96	29	125	123	12	135	387	67	454								
9:45-10:00				93	15	108	88	29	117	98	7	105	279	51	330								
1時間計				435	71	506	384	118	502	431	38	469	1,250	227	1,477	1,478							
10:00-10:15				95	12	107	93	20	113	103	10	113	291	42	333								
10:15-10:30				142	15	157	73	18	91	108	12	120	323	45	368								
10:30-10:45				96	13	109	89	22	111	125	6	131	310	41	351								
10:45-11:00				81	14	95	114	15	129	110	10	120	305	39	344								
1時間計				414	54	468	369	75	444	446	38	484	1,229	167	1,396	1,430							
11:00-11:15				87	18	105	109	16	125	120	17	137	316	51	367								
11:15-11:30				85	13	98	105	18	123	122	18	140	312	49	361								
11:30-11:45				81	15	96	101	10	111	118	17	135	300	42	342								
11:45-12:00				81	25	106	111	25	136	140	17	157	332	67	399								
1時間計				334	71	405	426	69	495	500	69	569	1,260	209	1,469	1,408							
12:00-12:15				72	17	89	79	5	84	118	16	134	289	38	327								
12:15-12:30				71	12	83	92	19	111	107	15	122	270	46	316								
12:30-12:45				61	7	68	120	22	142	108	7	115	289	36	325								
12:45-13:00				66	10	76	116	18	134	80	10	90	262	38	300								
1時間計				270	46	316	407	64	471	413	48	461	1,090	158	1,248	1,221							
13:00-13:15				61	9	70	103	15	118	79	12	91	243	36	279								
13:15-13:30				78	14	92	118	24	142	95	14	109	291	52	343								
13:30-13:45				103	13	116	93	16	109	133	14	147	329	43	372								
13:45-14:00				69	12	81	85	15	100	124	11	135	278	38	316								
1時間計				311	48	359	399	70	469	431	51	482	1,141	169	1,310	1,348							
14:00-14:15				65	12	77	112	27	139	82	19	101	259	58	317								
14:15-14:30				93	11	104	99	20	119	111	12	123	303	43	346								
14:30-14:45				82	13	95	121	26	147	93	15	108	296	54	350								
14:45-15:00				103	13	116	113	19	132	114	14	128	330	46	376								
1時間計				343	49	392	445	92	537	400	60	460	1,188	201	1,389	1,389							
15:00-15:15				84	20	104	113	19	132	106	14	120	303	53	356								
15:15-15:30				100	21	121	114	27	141	129	12	141	343	60	403								
15:30-15:45				90	16	106	140	12	152	99	12	111	329	40	369								
15:45-16:00				107	11	118	115	15	130	143	13	156	385	39	424								
1時間計				381	68	449	482	73	555	477	51	528	1,340	192	1,532	1,500							
16:00-16:15				74	11	85	111	10	121	109	9	118	294	30	324								
16:15-16:30				98	37	135	128	16	144	184	18	202	410	71	481								
16:30-16:45				111	22	133	128	13	141	98	11	109	337	46	383								
16:45-17:00				92	12	104	144	10	154	109	11	120	345	33	378								
1時間計				375	82	457	511	49	560	500	49	549	1,386	180	1,566	1,566							
17:00-17:15				101	12	113	110	12	122	160	8	168	371	32	403								
17:15-17:30				113	11	124	101	8	109	143	5	148	357	24	381								
17:30-17:45				99	4	103	142	8	150	123	4	127	364	16	380								
17:45-18:00				114	4	118	103	8	111	126	3	129	343	15	358								
1時間計				427	31	458	456	36	492	552	20	572	1,435	87	1,522	1,518							
18:00-18:15				115	12	127	94	8	102	133	6	139	342	26	368								
18:15-18:30				76	7	83	117	10	127	117	4	121	310	21	331								
18:30-18:45				107	4	111	124	11	135	114	12	126	345	27	372								
18:45-19:00				90	9	99	134	11	145	109	6	115	333	26	359								
1時間計				388	32	420	469	40	509	473	28	501	1,330	100	1,430	1,434							
全時間合計				4,289	635	4,924	5,432	857	6,289	5,774	560	6,334	15,495	2,052	17,547								

注2) 1,710 交差点総流入交通量最大時間帯 1,710 交差点需要率最大時間帯

自動車実測交通量調査結果と需要交通量算定結果(実測交通量+待ち行列の増分(台数))

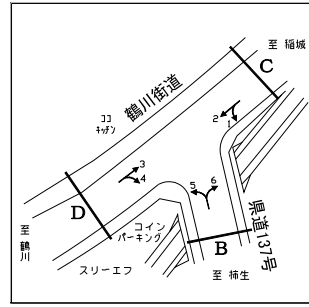
調査地点 : 11 黒川
 調査年月日 : 平成24年11月13日(火) 天候: 晴れ

流入部	B
左折	1
右折	1



方向	流入部B																				
	実測交通量									待ち行列											
	5 左折			6 右折			流入部B合計			左折		待ち行列の増分(台)		右折		待ち行列の増分(台)					
	小型(台)	大型(台)	合計(台)	小型(台)	大型(台)	合計(台)	小型(台)	大型(台)	合計(台)	小型(台)	大型(台)	合計(台)	渋滞長(m)	換算台数(台)	渋滞長(m)	換算台数(台)	渋滞長(m)	換算台数(台)	渋滞長(m)	換算台数(台)	
7:00-7:15	20	2	22				31	11	42	51	13	64	0	0	0			0	0	0	0
7:15-7:30	35	1	36				47	5	52	82	6	88	0	0	0			0	0	0	0
7:30-7:45	32	0	32				45	2	47	77	2	79	0	0	0			0	0	0	0
7:45-8:00	33	2	35				58	5	63	91	7	98	0	0	0			0	0	0	0
1時間計	120	5	125				181	23	204	301	28	329									
8:00-8:15	59	5	64				49	3	52	108	8	116	0	0	0			0	0	0	0
8:15-8:30	39	11	50				37	13	50	76	24	100	0	0	0			0	0	0	0
8:30-8:45	39	3	42				43	7	50	82	10	92	0	0	0			0	0	0	0
8:45-9:00	24	5	29				20	8	28	44	13	57	0	0	0			0	0	0	0
1時間計	161	24	185				149	31	180	310	55	365									
9:00-9:15	32	4	36				37	5	42	69	9	78	0	0	0			0	0	0	0
9:15-9:30	29	5	34				76	16	92	105	21	126	0	0	0			0	0	0	0
9:30-9:45	39	4	43				129	22	151	168	26	194	0	0	0			0	0	0	0
9:45-10:00	46	3	49				47	12	59	93	15	108	0	0	0			0	0	0	0
1時間計	146	16	162				289	55	344	435	71	506									
10:00-10:15	43	7	50				52	5	57	95	12	107	0	0	0			0	0	0	0
10:15-10:30	43	2	45				99	13	112	142	15	157	0	0	0			0	0	0	0
10:30-10:45	41	0	41				55	13	68	96	13	109	0	0	0			0	0	0	0
10:45-11:00	46	8	54				35	6	41	81	14	95	0	0	0			0	0	0	0
1時間計	173	17	190				241	37	278	414	54	468									
11:00-11:15	38	3	41				49	15	64	87	18	105	0	0	0			0	0	0	0
11:15-11:30	43	2	45				42	11	53	85	13	98	0	0	0			0	0	0	0
11:30-11:45	41	5	46				40	10	50	81	15	96	0	0	0			0	0	0	0
11:45-12:00	41	4	45				40	21	61	81	25	106	0	0	0			0	0	0	0
1時間計	163	14	177				171	57	228	334	71	405									
12:00-12:15	36	5	41				35	12	47	71	17	88	0	0	0			5	1	1	1
12:15-12:30	34	1	35				38	11	49	72	12	84	0	0	0			0	0	0	-1
12:30-12:45	28	1	29				33	6	39	61	7	68	0	0	0			0	0	0	0
12:45-13:00	28	1	29				38	9	47	66	10	76	0	0	0			0	0	0	0
1時間計	126	8	134				144	38	182	270	46	316									
13:00-13:15	31	3	34				30	6	36	61	9	70	0	0	0			0	0	0	0
13:15-13:30	46	3	49				32	11	43	78	14	92	0	0	0			0	0	0	0
13:30-13:45	31	2	33				72	11	83	103	13	116	0	0	0			0	0	0	0
13:45-14:00	35	5	40				34	7	41	69	12	81	0	0	0			0	0	0	0
1時間計	143	13	156				168	35	203	311	48	359									
14:00-14:15	38	4	42				27	8	35	65	12	77	0	0	0			0	0	0	0
14:15-14:30	49	5	54				44	6	50	93	11	104	0	0	0			0	0	0	0
14:30-14:45	40	6	46				41	7	48	81	13	94	5	1	1			0	0	0	0
14:45-15:00	50	5	55				54	8	62	104	13	117	0	0	-1			0	0	0	0
1時間計	177	20	197				166	29	195	343	49	392									
15:00-15:15	43	6	49				41	14	55	84	20	104	0	0	0			0	0	0	0
15:15-15:30	55	5	60				45	16	61	100	21	121	0	0	0			0	0	0	0
15:30-15:45	39	6	45				51	10	61	90	16	106	0	0	0			0	0	0	0
15:45-16:00	45	1	46				62	10	72	107	11	118	0	0	0			0	0	0	0
1時間計	182	18	200				199	50	249	381	68	449									
16:00-16:15	37	3	40				37	8	45	74	11	85	0	0	0			0	0	0	0
16:15-16:30	39	3	42				59	34	93	98	37	135	0	0	0			0	0	0	0
16:30-16:45	63	4	67				48	18	66	111	22	133	0	0	0			0	0	0	0
16:45-17:00	39	4	43				53	8	61	92	12	104	0	0	0			0	0	0	0
1時間計	178	14	192				197	68	265	375	82	457									
17:00-17:15	45	4	49				56	8	64	101	12	113	0	0	0			0	0	0	0
17:15-17:30	58	3	61				55	8	63	113	11	124	0	0	0			0	0	0	0
17:30-17:45	40	0	40				58	4	62	98	4	102	5	1	1			0	0	0	0
17:45-18:00	44	1	45				67	3	70	111	4	115	0	0	-1			25	4	4	4
1時間計	187	8	195				236	23	259	423	31	454									
18:00-18:15	58	4	62				61	8	69	119	12	131	0	0	0			0	0	0	-4
18:15-18:30	32	2	34				44	5	49	76	7	83	0	0	0			0	0	0	0
18:30-18:45	43	1	44				64	3	67	107	4	111	0	0	0			0	0	0	0
18:45-19:00	30	2	32				60	7	67	90	9	99	0	0	0			0	0	0	0
1時間計	163	9	172				229	23	252	392	32	424									-4
全時間合計	1,919	166	2,085				2,370	469	2,839	4,289	635	4,924									0

注1) 待ち行列への換算台数=渋滞長の増分/停止待ち行列内での停止時車頭間隔×車線数、停止待ち行列内での停止時車頭間隔は小型車6m・大型車12mとして算定。



方向	流入部B											15分集計ピーク1時間								
	需要交通量(実測交通量+待ち行列の増分(台数))											実測交通量				需要交通量				
	5 左折			6 右折			流入部B合計													
	小型 (台)	大型 (台)	合計 (台)	小型 (台)	大型 (台)	合計 (台)	小型 (台)	大型 (台)	合計 (台)	小型 (台)	大型 (台)	合計 (台)	7:00~	7:15~	7:30~	7:45~	7:00~	7:15~	7:30~	7:45~
7:00-7:15	20	2	22				31	11	42	51	13	64	329	381	393	406	329	381	393	406
7:15-7:30	35	1	36				47	5	52	82	6	88								
7:30-7:45	32	0	32				45	2	47	77	2	79								
7:45-8:00	33	2	35				58	5	63	91	7	98								
1時間計	120	5	125				181	23	204	301	28	329								
8:00-8:15	59	5	64				49	3	52	108	8	116	365	327	353	455	365	327	353	455
8:15-8:30	39	11	50				37	13	50	76	24	100								
8:30-8:45	39	3	42				43	7	50	82	10	92								
8:45-9:00	24	5	29				20	8	28	44	13	57								
1時間計	161	24	185				149	31	180	310	55	365								
9:00-9:15	32	4	36				37	5	42	69	9	78	506	535	566	481	506	535	566	481
9:15-9:30	29	5	34				76	16	92	105	21	126								
9:30-9:45	39	4	43				129	22	151	168	26	194								
9:45-10:00	46	3	49				47	12	59	93	15	108								
1時間計	146	16	162				289	55	344	435	71	506								
10:00-10:15	43	7	50				52	5	57	95	12	107	468	466	407	394	468	466	407	394
10:15-10:30	43	2	45				99	13	112	142	15	157								
10:30-10:45	41	0	41				55	13	68	96	13	109								
10:45-11:00	46	8	54				35	6	41	81	14	95								
1時間計	173	17	190				241	37	278	414	54	468								
11:00-11:15	38	3	41				49	15	64	87	18	105	405	388	374	346	405	389	374	346
11:15-11:30	43	2	45				42	11	53	85	13	98								
11:30-11:45	41	5	46				40	10	50	81	15	96								
11:45-12:00	41	4	45				40	21	61	81	25	106								
1時間計	163	14	177				171	57	228	334	71	405								
12:00-12:15	36	5	41				36	12	48	72	17	89	316	298	306	354	316	297	306	354
12:15-12:30	34	1	35				37	11	48	71	12	83								
12:30-12:45	28	1	29				33	6	39	61	7	68								
12:45-13:00	28	1	29				38	9	47	66	10	76								
1時間計	126	8	134				144	38	182	270	46	316								
13:00-13:15	31	3	34				30	6	36	61	9	70	359	366	378	356	359	366	378	357
13:15-13:30	46	3	49				32	11	43	78	14	92								
13:30-13:45	31	2	33				72	11	83	103	13	116								
13:45-14:00	35	5	40				34	7	41	69	12	81								
1時間計	143	13	156				168	35	203	311	48	359								
14:00-14:15	38	4	42				27	8	35	65	12	77	392	419	436	448	392	419	436	447
14:15-14:30	49	5	54				44	6	50	93	11	104								
14:30-14:45	41	6	47				41	7	48	82	13	95								
14:45-15:00	49	5	54				54	8	62	103	13	116								
1時間計	177	20	197				166	29	195	343	49	392								
15:00-15:15	43	6	49				41	14	55	84	20	104	449	430	444	471	449	430	444	471
15:15-15:30	55	5	60				45	16	61	100	21	121								
15:30-15:45	39	6	45				51	10	61	90	16	106								
15:45-16:00	45	1	46				62	10	72	107	11	118								
1時間計	182	18	200				199	50	249	381	68	449								
16:00-16:15	37	3	40				37	8	45	74	11	85	457	485	474	443	457	485	474	444
16:15-16:30	39	3	42				59	34	93	98	37	135								
16:30-16:45	63	4	67				48	18	66	111	22	133								
16:45-17:00	39	4	43				53	8	61	92	12	104								
1時間計	178	14	192				197	68	265	375	82	457								
17:00-17:15	45	4	49				56	8	64	101	12	113	454	472	431	440	458	472	431	439
17:15-17:30	58	3	61				55	8	63	113	11	124								
17:30-17:45	41	0	41				58	4	62	99	4	103								
17:45-18:00	43	1	44				71	3	74	114	4	118								
1時間計	187	8	195				240	23	263	427	31	458								
18:00-18:15	58	4	62				57	8	65	115	12	127	424				420			
18:15-18:30	32	2	34				44	5	49	76	7	83								
18:30-18:45	43	1	44				64	3	67	107	4	111								
18:45-19:00	30	2	32				60	7	67	90	9	99								
1時間計	163	9	172				225	23	248	388	32	420								
全時間合計	1,919	166	2,085				2,370	469	2,839	4,289	635	4,924								

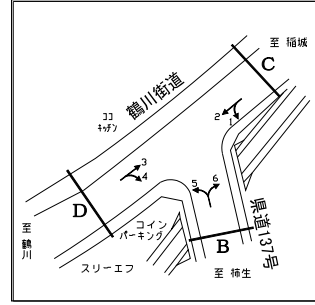
注2) 566 流入部総流入交通量最大時間帯

自動車実測交通量調査結果と需要交通量算定結果(実測交通量+待ち行列の増分(台数))

調査地点 : 11 黒川

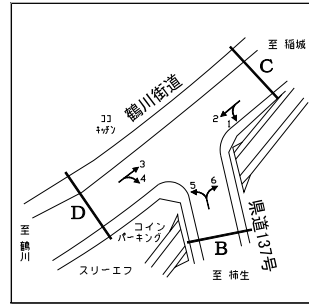
調査年月日 : 平成24年11月13日(火) 天候: 晴れ

流入部 C
直左 1



方向	流入部C																			
	実測交通量									待ち行列										
	1 左折			2 直進			流入部C合計			直左		待ち行列の増分(台)		待ち行列の増分(台)		待ち行列の増分(台)				
	小型(台)	大型(台)	合計(台)	小型(台)	大型(台)	合計(台)	小型(台)	大型(台)	合計(台)	小型(台)	大型(台)	合計(台)	渋滞長(m)	換算台数(台)	渋滞長(m)	換算台数(台)	渋滞長(m)	換算台数(台)	渋滞長(m)	換算台数(台)
7:00-7:15	71	11	82	55	12	67				126	23	149	0	0	0					
7:15-7:30	57	14	71	68	7	75				125	21	146	0	0	0					
7:30-7:45	55	9	64	86	7	93				141	16	157	0	0	0					
7:45-8:00	70	13	83	71	15	86				141	28	169	0	0	0					
1時間計	253	47	300	280	41	321				533	88	621								
8:00-8:15	92	19	111	75	11	86				167	30	197	0	0	0					
8:15-8:30	71	8	79	91	9	100				162	17	179	0	0	0					
8:30-8:45	47	6	53	56	9	65				103	15	118	0	0	0					
8:45-9:00	50	10	60	69	11	80				119	21	140	0	0	0					
1時間計	260	43	303	291	40	331				551	83	634								
9:00-9:15	44	16	60	54	14	68				98	30	128	0	0	0					
9:15-9:30	43	12	55	59	18	77				102	30	132	0	0	0					
9:30-9:45	36	14	50	60	15	75				96	29	125	0	0	0					
9:45-10:00	30	10	40	58	19	77				88	29	117	0	0	0					
1時間計	153	52	205	231	66	297				384	118	502								
10:00-10:15	33	7	40	60	13	73				93	20	113	0	0	0					
10:15-10:30	21	7	28	52	11	63				73	18	91	0	0	0					
10:30-10:45	31	9	40	58	13	71				89	22	111	0	0	0					
10:45-11:00	41	3	44	73	12	85				114	15	129	0	0	0					
1時間計	126	26	152	243	49	292				369	75	444								
11:00-11:15	24	7	31	85	9	94				109	16	125	0	0	0					
11:15-11:30	41	8	49	64	10	74				105	18	123	0	0	0					
11:30-11:45	26	2	28	75	8	83				101	10	111	0	0	0					
11:45-12:00	40	15	55	71	10	81				111	25	136	0	0	0					
1時間計	131	32	163	295	37	332				426	69	495								
12:00-12:15	33	2	35	46	3	49				79	5	84	0	0	0					
12:15-12:30	45	9	54	47	10	57				92	19	111	0	0	0					
12:30-12:45	68	12	80	52	10	62				120	22	142	0	0	0					
12:45-13:00	35	6	41	81	12	93				116	18	134	0	0	0					
1時間計	181	29	210	226	35	261				407	64	471								
13:00-13:15	40	4	44	63	11	74				103	15	118	0	0	0					
13:15-13:30	39	10	49	79	14	93				118	24	142	0	0	0					
13:30-13:45	36	10	46	57	6	63				93	16	109	0	0	0					
13:45-14:00	28	8	36	57	7	64				85	15	100	0	0	0					
1時間計	143	32	175	256	38	294				399	70	469								
14:00-14:15	28	15	43	84	12	96				112	27	139	0	0	0					
14:15-14:30	33	7	40	66	13	79				99	20	119	0	0	0					
14:30-14:45	48	13	61	73	13	86				121	26	147	0	0	0					
14:45-15:00	33	6	39	80	13	93				113	19	132	0	0	0					
1時間計	142	41	183	303	51	354				445	92	537								
15:00-15:15	35	7	42	78	12	90				113	19	132	0	0	0					
15:15-15:30	43	10	53	71	17	88				114	27	141	0	0	0					
15:30-15:45	46	6	52	94	6	100				140	12	152	0	0	0					
15:45-16:00	36	8	44	79	7	86				115	15	130	0	0	0					
1時間計	160	31	191	322	42	364				482	73	555								
16:00-16:15	38	6	44	73	4	77				111	10	121	0	0	0					
16:15-16:30	45	8	53	83	8	91				128	16	144	0	0	0					
16:30-16:45	38	6	44	90	7	97				128	13	141	0	0	0					
16:45-17:00	43	3	46	101	7	108				144	10	154	0	0	0					
1時間計	164	23	187	347	26	373				511	49	560								
17:00-17:15	38	5	43	72	7	79				110	12	122	0	0	0					
17:15-17:30	24	6	30	77	2	79				101	8	109	0	0	0					
17:30-17:45	43	3	46	99	5	104				142	8	150	0	0	0					
17:45-18:00	34	2	36	69	6	75				103	8	111	0	0	0					
1時間計	139	16	155	317	20	337				456	36	492								
18:00-18:15	29	3	32	65	5	70				94	8	102	0	0	0					
18:15-18:30	39	3	42	78	7	85				117	10	127	0	0	0					
18:30-18:45	35	4	39	89	7	96				124	11	135	0	0	0					
18:45-19:00	36	6	42	98	5	103				134	11	145	0	0	0					
1時間計	139	16	155	330	24	354				469	40	509								
全時間合計	1,991	388	2,379	3,441	469	3,910				5,432	857	6,289								

注1) 待ち行列への換算台数=渋滞長の増分/停止待ち行列内での停止時車頭間隔×車線数、停止待ち行列内での停止時車頭間隔は小型車6m・大型車12mとして算定。



方向	流入部C											15分集計ピーク1時間								
	需要交通量(実測交通量+待ち行列の増分(台数))											実測交通量				需要交通量				
	1 左折			2 直進			流入部C合計					7:00~	7:15~	7:30~	7:45~	7:00~	7:15~	7:30~	7:45~	
	小型(台)	大型(台)	合計(台)	小型(台)	大型(台)	合計(台)	小型(台)	大型(台)	合計(台)	小型(台)	大型(台)	合計(台)	7:00~	7:15~	7:30~	7:45~	7:00~	7:15~	7:30~	7:45~
7:00-7:15	71	11	82	55	12	67						126	23	149						
7:15-7:30	57	14	71	68	7	75						125	21	146						
7:30-7:45	55	9	64	86	7	93						141	16	157	621					
7:45-8:00	70	13	83	71	15	86						141	28	169						
1時間計	253	47	300	280	41	321						533	88	621						
8:00-8:15	92	19	111	75	11	86						167	30	197						
8:15-8:30	71	8	79	91	9	100						162	17	179						
8:30-8:45	47	6	53	56	9	65						103	15	118	634					
8:45-9:00	50	10	60	69	11	80						119	21	140						
1時間計	260	43	303	291	40	331						551	83	634						
9:00-9:15	44	16	60	54	14	68						98	30	128						
9:15-9:30	43	12	55	59	18	77						102	30	132						
9:30-9:45	36	14	50	60	15	75						96	29	125	502					
9:45-10:00	30	10	40	58	19	77						88	29	117						
1時間計	153	52	205	231	66	297						384	118	502						
10:00-10:15	33	7	40	60	13	73						93	20	113						
10:15-10:30	21	7	28	52	11	63						73	18	91						
10:30-10:45	31	9	40	58	13	71						89	22	111	444					
10:45-11:00	41	3	44	73	12	85						114	15	129						
1時間計	126	26	152	243	49	292						369	75	444						
11:00-11:15	24	7	31	85	9	94						109	16	125						
11:15-11:30	41	8	49	64	10	74						105	18	123						
11:30-11:45	26	2	28	75	8	83						101	10	111	495					
11:45-12:00	40	15	55	71	10	81						111	25	136						
1時間計	131	32	163	295	37	332						426	69	495						
12:00-12:15	33	2	35	46	3	49						79	5	84						
12:15-12:30	45	9	54	47	10	57						92	19	111						
12:30-12:45	68	12	80	52	10	62						120	22	142	471					
12:45-13:00	35	6	41	81	12	93						116	18	134						
1時間計	181	29	210	226	35	261						407	64	471						
13:00-13:15	40	4	44	63	11	74						103	15	118						
13:15-13:30	39	10	49	79	14	93						118	24	142						
13:30-13:45	36	10	46	57	6	63						93	16	109	469					
13:45-14:00	28	8	36	57	7	64						85	15	100						
1時間計	143	32	175	256	38	294						399	70	469						
14:00-14:15	28	15	43	84	12	96						112	27	139						
14:15-14:30	33	7	40	66	13	79						99	20	119						
14:30-14:45	48	13	61	73	13	86						121	26	147	537					
14:45-15:00	33	6	39	80	13	93						113	19	132						
1時間計	142	41	183	303	51	354						445	92	537						
15:00-15:15	35	7	42	78	12	90						113	19	132						
15:15-15:30	43	10	53	71	17	88						114	27	141						
15:30-15:45	46	6	52	94	6	100						140	12	152	555					
15:45-16:00	36	8	44	79	7	86						115	15	130						
1時間計	160	31	191	322	42	364						482	73	555						
16:00-16:15	38	6	44	73	4	77						111	10	121						
16:15-16:30	45	8	53	83	8	91						128	16	144						
16:30-16:45	38	6	44	90	7	97						128	13	141	560					
16:45-17:00	43	3	46	101	7	108						144	10	154						
1時間計	164	23	187	347	26	373						511	49	560						
17:00-17:15	38	5	43	72	7	79						110	12	122						
17:15-17:30	24	6	30	77	2	79						101	8	109						
17:30-17:45	43	3	46	99	5	104						142	8	150	492					
17:45-18:00	34	2	36	69	6	75						103	8	111						
1時間計	139	16	155	317	20	337						456	36	492						
18:00-18:15	29	3	32	65	5	70						94	8	102						
18:15-18:30	39	3	42	78	7	85						117	10	127						
18:30-18:45	35	4	39	89	7	96						124	11	135	509					
18:45-19:00	36	6	42	98	5	103						134	11	145						
1時間計	139	16	155	330	24	354						469	40	509						
全時間合計	1,991	388	2,379	3,441	469	3,910						5,432	857	6,289						

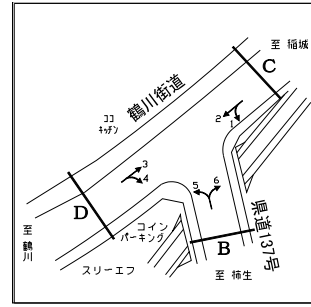
注2) 702 流入部総流入交通量最大時間帯

自動車実測交通量調査結果と需要交通量算定結果(実測交通量+待ち行列の増分(台数))

調査地点 : 11 黒川

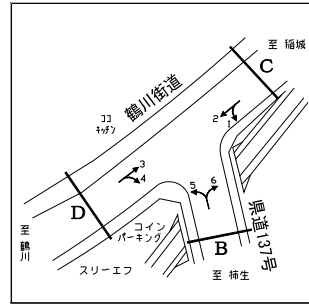
調査年月日 : 平成24年11月13日(火) 天候: 晴れ

流入部	D
直進	1
右折	1



方向	流入部D																	
	実測交通量									待ち行列								
	3 直進			4 右折			流入部D合計			直進		右折		待ち行列の増分(台)				
小型(台)	大型(台)	合計(台)	小型(台)	大型(台)	合計(台)	小型(台)	大型(台)	合計(台)	小型(台)	大型(台)	合計(台)	渋滞長(m)	換算台数(台)	待ち行列の増分(台)	渋滞長(m)	換算台数(台)	待ち行列の増分(台)	
7:00-7:15			139	7	146	44	0	44	183	7	190			0	0	0	0	0
7:15-7:30			98	6	104	28	3	31	126	9	135			0	0	0	0	0
7:30-7:45			114	4	118	39	4	43	153	8	161			0	0	0	0	0
7:45-8:00			110	8	118	47	7	54	157	15	172			0	0	0	0	0
1時間計			461	25	486	158	14	172	619	39	658							
8:00-8:15			81	13	94	49	5	54	130	18	148			0	0	0	0	0
8:15-8:30			74	12	86	41	7	48	115	19	134			0	0	0	0	0
8:30-8:45			94	14	108	44	5	49	138	19	157			0	0	0	0	0
8:45-9:00			96	11	107	53	2	55	149	13	162			0	0	0	0	0
1時間計			345	50	395	187	19	206	532	69	601							
9:00-9:15			62	7	69	52	5	57	114	12	126			0	0	0	0	0
9:15-9:30			69	6	75	27	1	28	96	7	103			0	0	0	0	0
9:30-9:45			82	10	92	41	2	43	123	12	135			0	0	0	0	0
9:45-10:00			73	7	80	25	0	25	98	7	105			0	0	0	0	0
1時間計			286	30	316	145	8	153	431	38	469							
10:00-10:15			70	7	77	33	3	36	103	10	113			0	0	0	0	0
10:15-10:30			77	9	86	31	3	34	108	12	120			0	0	0	0	0
10:30-10:45			91	5	96	34	1	35	125	6	131			0	0	0	0	0
10:45-11:00			73	7	80	37	3	40	110	10	120			0	0	0	0	0
1時間計			311	28	339	135	10	145	446	38	484							
11:00-11:15			78	12	90	42	5	47	120	17	137			0	0	0	0	0
11:15-11:30			87	13	100	35	5	40	122	18	140			0	0	0	0	0
11:30-11:45			74	16	90	44	1	45	118	17	135			0	0	0	0	0
11:45-12:00			98	12	110	42	5	47	140	17	157			0	0	0	0	0
1時間計			337	53	390	163	16	179	500	69	569							
12:00-12:15			77	11	88	41	5	46	118	16	134			0	0	0	0	0
12:15-12:30			69	13	82	38	2	40	107	15	122			0	0	0	0	0
12:30-12:45			65	6	71	43	1	44	108	7	115			0	0	0	0	0
12:45-13:00			44	8	52	36	2	38	80	10	90			0	0	0	0	0
1時間計			255	38	293	158	10	168	413	48	461							
13:00-13:15			52	7	59	27	5	32	79	12	91			0	0	0	0	0
13:15-13:30			55	8	63	40	6	46	95	14	109			0	0	0	0	0
13:30-13:45			84	13	97	49	1	50	133	14	147			0	0	0	0	0
13:45-14:00			83	8	91	41	3	44	124	11	135			0	0	0	0	0
1時間計			274	36	310	157	15	172	431	51	482							
14:00-14:15			51	13	64	31	6	37	82	19	101			0	0	0	0	0
14:15-14:30			60	8	68	51	4	55	111	12	123			0	0	0	0	0
14:30-14:45			40	11	51	53	4	57	93	15	108			0	0	0	0	0
14:45-15:00			73	10	83	41	4	45	114	14	128			0	0	0	0	0
1時間計			224	42	266	176	18	194	400	60	460							
15:00-15:15			46	7	53	60	7	67	106	14	120			0	0	0	0	0
15:15-15:30			61	9	70	68	3	71	129	12	141			0	0	0	0	0
15:30-15:45			48	8	56	51	4	55	99	12	111			0	0	0	0	0
15:45-16:00			87	10	97	56	3	59	143	13	156			0	0	0	0	0
1時間計			242	34	276	235	17	252	477	51	528							
16:00-16:15			69	4	73	40	5	45	109	9	118			0	0	0	0	0
16:15-16:30			76	13	89	108	5	113	184	18	202			0	0	0	0	0
16:30-16:45			53	7	60	45	4	49	98	11	109			0	0	0	0	0
16:45-17:00			57	7	64	52	4	56	109	11	120			0	0	0	0	0
1時間計			255	31	286	245	18	263	500	49	549							
17:00-17:15			104	6	110	56	2	58	160	8	168			0	0	0	0	0
17:15-17:30			96	5	101	47	0	47	143	5	148			0	0	0	0	0
17:30-17:45			80	3	83	43	1	44	123	4	127			0	0	0	0	0
17:45-18:00			76	2	78	50	1	51	126	3	129			0	0	0	0	0
1時間計			356	16	372	196	4	200	552	20	572							
18:00-18:15			87	3	90	46	3	49	133	6	139			0	0	0	0	0
18:15-18:30			78	3	81	39	1	40	117	4	121			0	0	0	0	0
18:30-18:45			80	8	88	34	4	38	114	12	126			0	0	0	0	0
18:45-19:00			72	5	77	37	1	38	109	6	115			0	0	0	0	0
1時間計			317	19	336	156	9	165	473	28	501							
全時間合計			3,663	402	4,065	2,111	158	2,269	5,774	560	6,334							

注1) 待ち行列への換算台数=渋滞長の増分÷停止待ち行列内での停止時車頭間隔×車線数、停止待ち行列内での停止時車頭間隔は小型車6m・大型車12mとして算定。



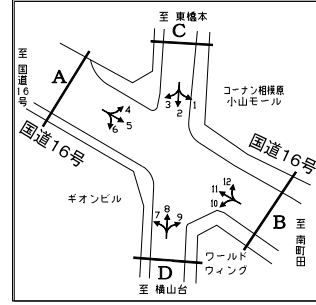
方向	流入部D											15分集計ピーク1時間								
	需要交通量(実測交通量+待ち行列の増分(台数))											実測交通量				需要交通量				
	3 直進			4 右折			流入部D合計					7:00~	7:15~	7:30~	7:45~	7:00~	7:15~	7:30~	7:45~	
	小型 (台)	大型 (台)	合計 (台)	小型 (台)	大型 (台)	合計 (台)	小型 (台)	大型 (台)	合計 (台)	小型 (台)	大型 (台)	合計 (台)	7:00~	7:15~	7:30~	7:45~	7:00~	7:15~	7:30~	7:45~
7:00-7:15				139	7	146	44	0	44	183	7	190	658				658			
7:15-7:30				98	6	104	28	3	31	126	9	135		616			616			
7:30-7:45				114	4	118	39	4	43	153	8	161		615			615			
7:45-8:00				110	8	118	47	7	54	157	15	172		611			611			
1時間計				461	25	486	158	14	172	619	39	658								
8:00-8:15				81	13	94	49	5	54	130	18	148	601				601			
8:15-8:30				74	12	86	41	7	48	115	19	134		615			615			
8:30-8:45				94	14	108	44	5	49	138	19	157		579			579			
8:45-9:00				96	11	107	53	2	55	149	13	162		548			548			
1時間計				345	50	395	187	19	206	532	69	601								
9:00-9:15				62	7	69	52	5	57	114	12	126	469				469			
9:15-9:30				69	6	75	27	1	28	96	7	103		526			526			
9:30-9:45				82	10	92	41	2	43	123	12	135		469			469			
9:45-10:00				73	7	80	25	0	25	98	7	105		456			456			
1時間計				286	30	316	145	8	153	431	38	469								
10:00-10:15				70	7	77	33	3	36	103	10	113	484				484			
10:15-10:30				77	9	86	31	3	34	108	12	120		473			473			
10:30-10:45				91	5	96	34	1	35	125	6	131		469			469			
10:45-11:00				73	7	80	37	3	40	110	10	120		508			508			
1時間計				311	28	339	135	10	145	446	38	484								
11:00-11:15				78	12	90	42	5	47	120	17	137	569				569			
11:15-11:30				87	13	100	35	5	40	122	18	140		528			528			
11:30-11:45				74	16	90	44	1	45	118	17	135		532			532			
11:45-12:00				98	12	110	42	5	47	140	17	157		569			569			
1時間計				337	53	390	163	16	179	500	69	569								
12:00-12:15				77	11	88	41	5	46	118	16	134	461				461			
12:15-12:30				69	13	82	38	2	40	107	15	122		548			548			
12:30-12:45				65	6	71	43	1	44	108	7	115		528			528			
12:45-13:00				44	8	52	36	2	38	80	10	90		461			461			
1時間計				255	38	293	158	10	168	413	48	461								
13:00-13:15				52	7	59	27	5	32	79	12	91	482				482			
13:15-13:30				55	8	63	40	6	46	95	14	109		405			405			
13:30-13:45				84	13	97	49	1	50	133	14	147		437			437			
13:45-14:00				83	8	91	41	3	44	124	11	135		482			482			
1時間計				274	36	310	157	15	172	431	51	482								
14:00-14:15				51	13	64	31	6	37	82	19	101	460				460			
14:15-14:30				60	8	68	51	4	55	111	12	123		506			506			
14:30-14:45				40	11	51	53	4	57	93	15	108		467			467			
14:45-15:00				73	10	83	41	4	45	114	14	128		460			460			
1時間計				224	42	266	176	18	194	400	60	460								
15:00-15:15				46	7	53	60	7	67	106	14	120	528				528			
15:15-15:30				61	9	70	68	3	71	129	12	141		497			497			
15:30-15:45				48	8	56	51	4	55	99	12	111		500			500			
15:45-16:00				87	10	97	56	3	59	143	13	156		528			528			
1時間計				242	34	276	235	17	252	477	51	528								
16:00-16:15				69	4	73	40	5	45	109	9	118	549				549			
16:15-16:30				76	13	89	108	5	113	184	18	202		587			587			
16:30-16:45				53	7	60	45	4	49	98	11	109		585			585			
16:45-17:00				57	7	64	52	4	56	109	11	120		549			549			
1時間計				255	31	286	245	18	263	500	49	549								
17:00-17:15				104	6	110	56	2	58	160	8	168	572				572			
17:15-17:30				96	5	101	47	0	47	143	5	148		545			545			
17:30-17:45				80	3	83	43	1	44	123	4	127		563			563			
17:45-18:00				76	2	78	50	1	51	126	3	129		572			572			
1時間計				356	16	372	196	4	200	552	20	572								
18:00-18:15				87	3	90	46	3	49	133	6	139	501				501			
18:15-18:30				78	3	81	39	1	40	117	4	121		516			516			
18:30-18:45				80	8	88	34	4	38	114	12	126		515			515			
18:45-19:00				72	5	77	37	1	38	109	6	115		501			501			
1時間計				317	19	336	156	9	165	473	28	501								
全時間合計				3,663	402	4,065	2,111	158	2,269	5,774	560	6,334								

注2) 658 流入部総流入交通量最大時間帯

自動車実測交通量調査結果と需要交通量算定結果(実測交通量+待ち行列の増分(台数))

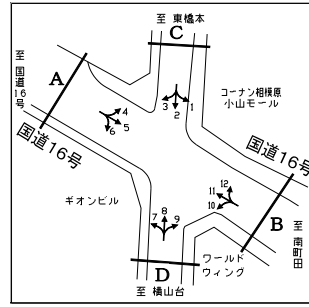
調査地点 : 12 南橋本一丁目
 調査年月日 : 平成24年11月13日(火) 天候: 晴れ

交差点総流入交通量



方向	交差点総流入交通量															待ち行列の増分			
	実測交通量															流入部A	流入部B	流入部C	流入部D
	流入部A			流入部B			流入部C			流入部D			総流入交通量計						
小型(台)	大型(台)	合計(台)	小型(台)	大型(台)	合計(台)	小型(台)	大型(台)	合計(台)	小型(台)	大型(台)	合計(台)	小型(台)	大型(台)	合計(台)					
7:00-7:15	227	60	287	241	54	295	62	14	76	70	14	84	600	142	742	0	0	0	9
7:15-7:30	266	72	338	278	29	307	74	7	81	73	14	87	691	122	813	0	0	0	-2
7:30-7:45	314	49	363	286	24	310	93	18	111	76	10	86	769	101	870	0	0	0	4
7:45-8:00	251	31	282	267	20	287	95	5	100	77	16	93	690	72	762	0	0	0	-2
1時間計	1,058	212	1,270	1,072	127	1,199	324	44	368	296	54	350	2,750	437	3,187	0	0	0	9
8:00-8:15	272	34	306	317	38	355	84	10	94	54	15	69	727	97	824	0	0	1	-1
8:15-8:30	245	41	286	235	28	263	76	5	81	58	13	71	614	87	701	0	0	-1	10
8:30-8:45	300	55	355	211	68	279	87	14	101	44	20	64	642	157	799	0	0	0	-14
8:45-9:00	247	63	310	230	51	281	46	9	55	70	23	93	593	146	739	0	0	0	4
1時間計	1,064	193	1,257	993	185	1,178	293	38	331	226	71	297	2,576	487	3,063	0	0	0	-1
9:00-9:15	223	68	291	157	51	208	45	19	64	70	24	94	495	162	657	0	0	0	-7
9:15-9:30	196	56	252	185	64	249	46	13	59	75	25	100	502	158	660	0	0	0	2
9:30-9:45	206	70	276	222	76	298	57	17	74	69	24	93	554	187	741	0	0	0	-3
9:45-10:00	201	49	250	186	72	258	49	11	60	80	18	98	516	150	666	0	0	0	3
1時間計	826	243	1,069	750	263	1,013	197	60	257	294	91	385	2,067	657	2,724	0	0	0	-5
10:00-10:15	180	64	244	214	51	265	75	16	91	91	13	104	560	144	704	0	0	0	0
10:15-10:30	223	55	278	126	12	138	53	16	69	82	15	97	484	98	582	0	0	1	-3
10:30-10:45	159	76	235	213	10	223	78	15	93	98	17	115	548	118	666	0	0	-1	4
10:45-11:00	203	69	272	232	15	247	47	15	62	84	17	101	566	116	682	0	0	3	-1
1時間計	765	264	1,029	785	88	873	253	62	315	355	62	417	2,158	476	2,634	0	0	3	0
11:00-11:15	224	70	294	209	27	236	68	6	74	87	12	99	588	115	703	0	0	-3	-3
11:15-11:30	220	42	262	203	18	221	63	16	79	86	18	104	572	94	666	0	0	0	7
11:30-11:45	243	73	316	224	13	237	97	12	109	97	20	117	661	118	779	0	0	0	-7
11:45-12:00	168	48	216	211	14	225	75	15	90	63	12	75	517	89	606	0	0	0	0
1時間計	855	233	1,088	847	72	919	303	49	352	333	62	395	2,338	416	2,754	0	0	-3	-3
12:00-12:15	198	58	256	196	52	248	55	12	67	76	24	100	525	146	671	0	0	0	1
12:15-12:30	240	44	284	185	52	237	76	24	100	77	15	92	578	135	713	0	0	0	-1
12:30-12:45	203	59	262	214	53	267	96	14	110	77	13	90	590	139	729	0	0	0	0
12:45-13:00	215	59	274	207	38	245	56	5	61	69	19	88	547	121	668	0	0	0	0
1時間計	856	220	1,076	802	195	997	283	55	338	299	71	370	2,240	541	2,781	0	0	0	0
13:00-13:15	233	53	286	189	37	226	115	20	135	80	13	93	617	123	740	0	0	0	0
13:15-13:30	230	58	288	199	38	237	70	8	78	67	14	81	566	118	684	0	0	5	0
13:30-13:45	183	50	233	199	45	244	113	18	131	73	20	93	568	133	701	0	0	-5	1
13:45-14:00	200	55	255	210	47	257	80	9	89	69	16	85	559	127	686	0	0	0	3
1時間計	846	216	1,062	797	167	964	378	55	433	289	63	352	2,310	501	2,811	0	0	0	4
14:00-14:15	214	34	248	204	37	241	89	14	103	77	13	90	584	98	682	0	0	2	-4
14:15-14:30	228	48	276	203	50	253	75	12	87	56	21	77	562	131	693	0	0	2	0
14:30-14:45	269	63	332	193	55	248	87	8	95	69	19	88	618	145	763	0	0	-1	0
14:45-15:00	202	40	242	218	52	270	89	16	105	69	8	77	578	116	694	0	0	0	1
1時間計	913	185	1,098	818	194	1,012	340	50	390	271	61	332	2,342	490	2,832	0	0	3	-3
15:00-15:15	278	44	322	194	45	239	100	17	117	97	22	119	669	128	797	0	0	2	-1
15:15-15:30	218	40	258	209	32	241	82	16	98	103	26	129	612	114	726	0	0	-5	5
15:30-15:45	273	29	302	230	44	274	86	10	96	83	12	95	672	95	767	0	0	0	-5
15:45-16:00	215	36	251	175	30	205	94	9	103	101	19	120	585	94	679	0	0	5	3
1時間計	984	149	1,133	808	151	959	362	52	414	384	79	463	2,538	431	2,969	0	0	2	2
16:00-16:15	274	41	315	410	61	471	115	13	128	76	17	93	875	132	1,007	0	0	-3	-2
16:15-16:30	248	28	276	281	13	294	83	13	96	84	11	95	696	65	761	0	0	-1	2
16:30-16:45	308	33	341	245	13	258	99	14	113	91	8	99	743	68	811	0	0	3	-3
16:45-17:00	220	28	248	247	9	256	95	5	100	86	10	96	648	52	700	0	0	-1	3
1時間計	1,050	130	1,180	1,183	96	1,279	392	45	437	337	46	383	2,962	317	3,279	0	0	-2	0
17:00-17:15	325	36	361	245	7	252	100	9	109	107	12	119	777	64	841	0	2	-3	2
17:15-17:30	319	31	350	255	5	260	102	6	108	83	10	93	759	52	811	0	-2	2	-2
17:30-17:45	312	29	341	266	10	276	114	4	118	116	8	124	808	51	859	0	0	3	-3
17:45-18:00	340	29	369	312	11	323	87	8	95	81	8	89	820	56	876	0	0	15	5
1時間計	1,296	125	1,421	1,078	33	1,111	403	27	430	387	38	425	3,164	223	3,387	0	0	17	2
18:00-18:15	276	26	302	322	13	335	86	8	94	105	6	111	789	53	842	0	0	-6	6
18:15-18:30	303	21	324	324	30	354	86	7	93	85	7	92	798	65	863	0	0	-9	-3
18:30-18:45	266	19	285	205	28	233	98	7	105	115	5	120	684	59	743	0	0	-2	0
18:45-19:00	264	27	291	221	22	243	65	6	71	75	8	83	625	63	688	0	0	-3	-8
1時間計	1,109	93	1,202	1,072	93	1,165	335	28	363	380	26	406	2,896	240	3,136	0	0	-20	-5
全時間合計	11,622	2,263	13,885	11,005	1,664	12,669	3,863	565	4,428	3,851	724	4,575	30,341	5,216	35,557	0	0	0	0

注1) 待ち行列への換算台数は渋滞長の増分÷停止待ち行列内での停止時車頭間隔×車線数、停止待ち行列内での停止時車頭間隔は小型車6m・大型車12mとして算定。



方向	交差点総流入交通量															15分集計ピーク1時間															
	需要交通量(実測交通量+待ち行列の増分(台数))															実測交通量				需要交通量											
	流入部A			流入部B			流入部C			流入部D			総流入交通量計			7:00~	7:15~	7:30~	7:45~	7:00~	7:15~	7:30~	7:45~								
	小型(台)	大型(台)	合計(台)	小型(台)	大型(台)	合計(台)	小型(台)	大型(台)	合計(台)	小型(台)	大型(台)	合計(台)	小型(台)	大型(台)	合計(台)																
7:00-7:15	227	60	287	241	54	295	62	14	76	77	16	93	607	144	751	3,187	3,269	3,157	3,086	3,196	3,269	3,168	3,079								
7:15-7:30	266	72	338	278	29	307	74	7	81	71	14	85	689	122	811																
7:30-7:45	314	49	363	286	24	310	93	18	111	80	10	90	773	101	874																
7:45-8:00	251	31	282	267	20	287	95	5	100	75	16	91	688	72	760																
1時間計	1,058	212	1,270	1,072	127	1,199	324	44	368	303	56	359	2,757	439	3,196	3,063	2,896	2,855	2,797	3,062	2,888	2,840	2,793								
8:00-8:15	272	34	306	317	38	355	85	10	95	53	15	68	727	97	824																
8:15-8:30	245	41	286	235	28	263	75	5	80	67	14	81	622	88	710																
8:30-8:45	300	55	355	211	68	279	87	14	101	34	16	50	632	153	785																
8:45-9:00	247	63	310	230	51	281	46	9	55	74	23	97	597	146	743																
1時間計	1,064	193	1,257	993	185	1,178	293	38	331	228	68	296	2,578	484	3,062	2,724	2,771	2,693	2,797	2,719	2,773	2,691	2,793								
9:00-9:15	223	68	291	157	51	208	45	19	64	64	23	87	489	161	650																
9:15-9:30	196	56	252	185	64	249	46	13	59	77	25	102	504	158	662																
9:30-9:45	206	70	276	222	76	298	57	17	74	66	24	90	551	187	738																
9:45-10:00	201	49	250	186	72	258	49	11	60	83	18	101	519	150	669																
1時間計	826	243	1,069	750	263	1,013	197	60	257	290	90	380	2,063	656	2,719	2,634	2,633	2,717	2,618	2,637	2,630	2,723	2,826								
10:00-10:15	180	64	244	214	51	265	75	16	91	91	13	104	560	144	704																
10:15-10:30	223	55	278	126	12	138	54	16	70	79	15	94	482	98	580																
10:30-10:45	159	76	235	213	10	223	77	15	92	102	17	119	551	118	669																
10:45-11:00	203	69	272	232	15	247	50	15	65	83	17	100	568	116	684																
1時間計	765	264	1,029	785	88	873	256	62	318	355	62	417	2,161	476	2,637	2,754	2,722	2,769	2,719	2,748	2,723	2,762	2,719								
11:00-11:15	224	70	294	209	27	236	65	6	71	84	12	96	582	115	697																
11:15-11:30	220	42	262	203	18	221	63	16	79	91	20	111	577	96	673																
11:30-11:45	243	73	316	224	13	237	97	12	109	92	18	110	656	116	772																
11:45-12:00	168	48	216	211	14	225	75	15	90	63	12	75	517	89	606																
1時間計	855	233	1,088	847	72	919	300	49	349	330	62	392	2,332	416	2,748	2,781	2,850	2,821	2,719	2,781	2,849	2,826	2,794								
12:00-12:15	198	58	256	196	52	248	55	12	67	77	24	101	526	146	672																
12:15-12:30	240	44	284	185	52	237	76	24	100	76	15	91	577	135	712																
12:30-12:45	203	59	262	214	53	267	96	14	110	77	13	90	590	139	729																
12:45-13:00	215	59	274	207	38	245	56	5	61	69	19	88	547	121	668																
1時間計	856	220	1,076	802	195	997	283	55	338	299	71	370	2,240	541	2,781	2,811	2,753	2,762	2,793	2,815	2,755	2,761	2,826								
13:00-13:15	233	53	286	189	37	226	115	20	135	80	13	93	617	123	740																
13:15-13:30	230	58	288	199	38	237	75	8	83	67	14	81	571	118	689																
13:30-13:45	183	50	233	199	45	244	109	17	126	74	20	94	565	132	697																
13:45-14:00	200	55	255	210	47	257	80	9	89	72	16	88	562	127	689																
1時間計	846	216	1,062	797	167	964	379	54	433	293	63	356	2,315	500	2,815	2,832	2,947	2,980	2,824	2,832	2,950	2,981	2,981								
14:00-14:15	214	34	248	204	37	241	91	14	105	74	12	86	583	97	680																
14:15-14:30	228	48	276	203	50	253	77	12	89	56	21	77	564	131	695																
14:30-14:45	269	63	332	193	55	248	86	8	94	69	19	88	617	145	762																
14:45-15:00	202	40	242	218	52	270	89	16	105	70	8	78	579	116	695																
1時間計	913	185	1,098	818	194	1,012	343	50	393	269	60	329	2,343	489	2,832	2,969	3,179	3,214	2,984	2,973	3,177	3,213	3,262								
15:00-15:15	278	44	322	194	45	239	102	17	119	96	22	118	670	128	798																
15:15-15:30	218	40	258	209	32	241	78	15	93	107	27	134	612	114	726																
15:30-15:45	273	29	302	230	44	274	86	10	96	78	12	90	667	95	762																
15:45-16:00	215	36	251	175	30	205	99	9	108	104	19	123	593	94	687																
1時間計	984	149	1,133	808	151	959	365	51	416	385	80	465	2,542	431	2,973	3,279	3,113	3,163	3,258	3,277	3,117	3,164	3,212								
16:00-16:15	274	41	315	410	61	471	112	13	125	74	17	91	870	132	1,002																
16:15-16:30	248	28	276	281	13	294	82	13	95	86	11	97	697	65	762																
16:30-16:45	308	33	341	245	13	258	102	14	116	88	8	96	743	68	811																
16:45-17:00	220	28	248	247	9	256	94	5	99	89	10	99	650	52	702																
1時間計	1,050	130	1,180	1,183	96	1,279	390	45	435	337	46	383	2,960	317	3,277	3,387	3,388	3,440	3,211	3,406	3,406	3,447	3,329								
17:00-17:15	325	36	361	247	7	254	97	9	106	109	12	121	778	64	842																
17:15-17:30	319	31	350	253	5	258	104	6	110	81	10	91	757	52	809																
17:30-17:45	312	29	341	266	10	276	117	4	121	113	8	121	808	51	859																
17:45-18:00	340	29	369	312	11	323	101	9	110	86	8	94	839	57	896																
1時間計	1,296	125	1,421	1,078	33	1,111	419	28	447	389	38	427	3,182	224	3,406	3,136	3,324	3,324	3,110	3,110	3,110	3,110	3,110								
18:00-18:15	276	26	302	322	13	335	80	8	88	111	6	117	789	53	842																
18:15-18:30	303	21	324	324	30	354	78	6	84	81	7	88	786	64	850																
18:30-18:45	266	19	285	205	28	233	96	7	103	115	5	120	682	59	741																
18:45-19:00	264	27	291	221	22	243	82	6	88	68	7	75	615	62	677																
1時間計	1,109	93	1,202	1,072	93	1,165	316	27	343	375	25	400	2,872	238	3,110	全時間合計	11,622	2,263	13,885	11,005	1,664	12,669	3,865	563	4,428	3,853	721	4,574	30,345	5,211	35,556

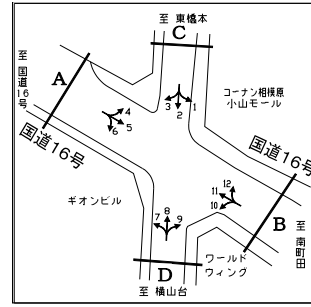
注2) 交差点総流入交通量最大時間帯 交差点需要率最大時間帯

自動車実測交通量調査結果と需要交通量算定結果(実測交通量+待ち行列の増分(台数))

調査地点 : 12 南橋本一丁目

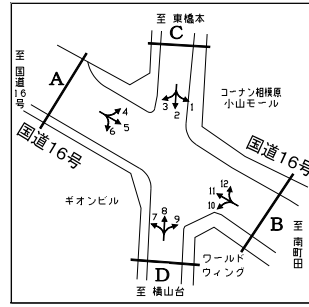
調査年月日 : 平成24年11月13日(火) 天候: 晴れ

流入部	A
直左	1
直進	1
右折	1



方向	流入部A																							
	実測交通量									待ち行列														
	4 左折			5 直進			6 右折			流入部A合計			直左		待ち行列の増分(台)		直進		待ち行列の増分(台)		右折		待ち行列の増分(台)	
小型(台)	大型(台)	合計(台)	小型(台)	大型(台)	合計(台)	小型(台)	大型(台)	合計(台)	小型(台)	大型(台)	合計(台)	小型(台)	大型(台)	合計(台)	渋滞長(m)	換算台数(台)	渋滞長(m)	換算台数(台)	渋滞長(m)	換算台数(台)	渋滞長(m)	換算台数(台)	渋滞長(m)	換算台数(台)
7:00-7:15	3	3	6	209	51	260	15	6	21	227	60	287	0	0	0	0	0	0	0	0	0	0	0	0
7:15-7:30	2	5	7	243	64	307	21	3	24	266	72	338	0	0	0	0	0	0	0	0	0	0	0	0
7:30-7:45	1	1	2	282	45	327	31	3	34	314	49	363	0	0	0	0	0	0	0	0	0	0	0	0
7:45-8:00	6	3	9	225	26	251	20	2	22	251	31	282	0	0	0	0	0	0	0	0	0	0	0	0
1時間計	12	12	24	959	186	1,145	87	14	101	1,058	212	1,270	0	0	0	0	0	0	0	0	0	0	0	0
8:00-8:15	6	7	13	236	21	257	30	6	36	272	34	306	0	0	0	0	0	0	0	0	0	0	0	0
8:15-8:30	3	2	5	220	32	252	22	7	29	245	41	286	0	0	0	0	0	0	0	0	0	0	0	0
8:30-8:45	5	0	5	273	48	321	22	7	29	300	55	355	0	0	0	0	0	0	0	0	0	0	0	0
8:45-9:00	10	4	14	217	55	272	20	4	24	247	63	310	0	0	0	0	0	0	0	0	0	0	0	0
1時間計	24	13	37	946	156	1,102	94	24	118	1,064	193	1,257	0	0	0	0	0	0	0	0	0	0	0	0
9:00-9:15	4	0	4	210	64	274	9	4	13	223	68	291	0	0	0	0	0	0	0	0	0	0	0	0
9:15-9:30	2	2	4	182	48	230	12	6	18	196	56	252	0	0	0	0	0	0	0	0	0	0	0	0
9:30-9:45	1	2	3	196	62	258	9	6	15	206	70	276	0	0	0	0	0	0	0	0	0	0	0	0
9:45-10:00	7	1	8	177	43	220	17	5	22	201	49	250	0	0	0	0	0	0	0	0	0	0	0	0
1時間計	14	5	19	765	217	982	47	21	68	826	243	1,069	0	0	0	0	0	0	0	0	0	0	0	0
10:00-10:15	5	5	10	159	53	212	16	6	22	180	64	244	0	0	0	0	0	0	0	0	0	0	0	0
10:15-10:30	5	3	8	208	49	257	10	3	13	223	55	278	0	0	0	0	0	0	0	0	0	0	0	0
10:30-10:45	7	5	12	143	65	208	9	6	15	159	76	235	0	0	0	0	0	0	0	0	0	0	0	0
10:45-11:00	1	2	3	194	59	253	8	8	16	203	69	272	0	0	0	0	0	0	0	0	0	0	0	0
1時間計	18	15	33	704	226	930	43	23	66	765	264	1,029	0	0	0	0	0	0	0	0	0	0	0	0
11:00-11:15	3	2	5	199	63	262	22	5	27	224	70	294	0	0	0	0	0	0	0	0	0	0	0	0
11:15-11:30	16	0	16	181	40	221	23	2	25	220	42	262	0	0	0	0	0	0	0	0	0	0	0	0
11:30-11:45	6	1	7	226	64	290	11	8	19	243	73	316	0	0	0	0	0	0	0	0	0	0	0	0
11:45-12:00	2	1	3	152	45	197	14	2	16	168	48	216	0	0	0	0	0	0	0	0	0	0	0	0
1時間計	27	4	31	758	212	970	70	17	87	855	233	1,088	0	0	0	0	0	0	0	0	0	0	0	0
12:00-12:15	10	6	16	165	49	214	23	3	26	198	58	256	0	0	0	0	0	0	0	0	0	0	0	0
12:15-12:30	4	0	4	226	41	267	10	3	13	240	44	284	0	0	0	0	0	0	0	0	0	0	0	0
12:30-12:45	0	1	1	182	48	230	21	10	31	203	59	262	0	0	0	0	0	0	0	0	0	0	0	0
12:45-13:00	1	1	2	200	49	249	14	9	23	215	59	274	0	0	0	0	0	0	0	0	0	0	0	0
1時間計	15	8	23	773	187	960	68	25	93	856	220	1,076	0	0	0	0	0	0	0	0	0	0	0	0
13:00-13:15	3	0	3	208	49	257	22	4	26	233	53	286	0	0	0	0	0	0	0	0	0	0	0	0
13:15-13:30	6	3	9	215	51	266	9	4	13	230	58	288	0	0	0	0	0	0	0	0	0	0	0	0
13:30-13:45	2	0	2	169	44	213	12	6	18	183	50	233	0	0	0	0	0	0	0	0	0	0	0	0
13:45-14:00	1	1	2	186	44	230	13	10	23	200	55	255	0	0	0	0	0	0	0	0	0	0	0	0
1時間計	12	4	16	778	188	966	56	24	80	846	216	1,062	0	0	0	0	0	0	0	0	0	0	0	0
14:00-14:15	4	0	4	197	30	227	13	4	17	214	34	248	0	0	0	0	0	0	0	0	0	0	0	0
14:15-14:30	4	1	5	187	38	225	37	9	46	228	48	276	0	0	0	0	0	0	0	0	0	0	0	0
14:30-14:45	11	1	12	240	58	298	18	4	22	269	63	332	0	0	0	0	0	0	0	0	0	0	0	0
14:45-15:00	3	1	4	184	35	219	15	4	19	202	40	242	0	0	0	0	0	0	0	0	0	0	0	0
1時間計	22	3	25	808	161	969	83	21	104	913	185	1,098	0	0	0	0	0	0	0	0	0	0	0	0
15:00-15:15	3	0	3	256	44	300	19	0	19	278	44	322	0	0	0	0	0	0	0	0	0	0	0	0
15:15-15:30	7	1	8	195	34	229	16	5	21	218	40	258	0	0	0	0	0	0	0	0	0	0	0	0
15:30-15:45	4	0	4	252	26	278	17	3	20	273	29	302	0	0	0	0	0	0	0	0	0	0	0	0
15:45-16:00	3	1	4	189	32	221	23	3	26	215	36	251	0	0	0	0	0	0	0	0	0	0	0	0
1時間計	17	2	19	892	136	1,028	75	11	86	984	149	1,133	0	0	0	0	0	0	0	0	0	0	0	0
16:00-16:15	2	0	2	244	36	280	28	5	33	274	41	315	0	0	0	0	0	0	0	0	0	0	0	0
16:15-16:30	2	1	3	227	23	250	19	4	23	248	28	276	0	0	0	0	0	0	0	0	0	0	0	0
16:30-16:45	5	1	6	286	28	314	17	4	21	308	33	341	0	0	0	0	0	0	0	0	0	0	0	0
16:45-17:00	3	1	4	196	25	221	21	2	23	220	28	248	0	0	0	0	0	0	0	0	0	0	0	0
1時間計	12	3	15	953	112	1,065	85	15	100	1,050	130	1,180	0	0	0	0	0	0	0	0	0	0	0	0
17:00-17:15	13	0	13	289	30	319	23	6	29	325	36	361	0	0	0	0	0	0	0	0	0	0	0	0
17:15-17:30	8	1	9	277	26	303	34	4	38	319	31	350	0	0	0	0	0	0	0	0	0	0	0	0
17:30-17:45	12	0	12	266	28	294	34	1	35	312	29	341	0	0	0	0	0	0	0	0	0	0	0	0
17:45-18:00	5	0	5	308	27	335	27	2	29	340	29	369	0	0	0	0	0	0	0	0	0	0	0	0
1時間計	38	1	39	1,140	111	1,251	118	13	131	1,296	125	1,421	0	0	0	0	0	0	0	0	0	0	0	0
18:00-18:15	9	0	9	238	22	260	29	4	33	276	26	302	0	0	0	0	0	0	0	0	0	0	0	0
18:15-18:30	8	0	8	267	20	287	28	1	29	303	21	324	0	0	0	0	0	0	0	0	0	0	0	0
18:30-18:45	5	1	6	233	17	250	28	1	29	266	19	285	0	0	0	0	0	0	0	0	0	0	0	0
18:45-19:00	4	0	4	234	24	258	26	3	29	264	27	291	0	0	0	0	0	0	0	0	0	0	0	0
1時間計	26	1	27	972	83	1,055	111	9	120	1,109	93	1,202	0	0	0	0	0	0	0	0	0	0	0	0
全時間合計	237	71	308	10,448	1,975	12,423	937	217	1,154	11,622	2,263	13,885	0	0	0	0	0	0	0	0	0	0	0	0

注1) 待ち行列への換算台数=渋滞長の増分÷停止待ち行列内での停止時車頭間隔×車線数、停止待ち行列内での停止時車頭間隔は小型車6m・大型車12mとして算定。



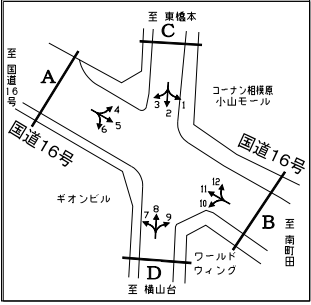
方向	流入部A											15分集計ピーク1時間								
	需要交通量(実測交通量+待ち行列の増分(台数))											実測交通量				需要交通量				
	4 左折			5 直進			6 右折			流入部A合計			7:00~	7:15~	7:30~	7:45~	7:00~	7:15~	7:30~	7:45~
	小型(台)	大型(台)	合計(台)	小型(台)	大型(台)	合計(台)	小型(台)	大型(台)	合計(台)	小型(台)	大型(台)	合計(台)								
7:00-7:15	3	3	6	209	51	260	15	6	21	227	60	287								
7:15-7:30	2	5	7	243	64	307	21	3	24	266	72	338	1,270							
7:30-7:45	1	1	2	282	45	327	31	3	34	314	49	363		1,289						
7:45-8:00	6	3	9	225	26	251	20	2	22	251	31	282			1,237					
1時間計	12	12	24	959	186	1,145	87	14	101	1,058	212	1,270								
8:00-8:15	6	7	13	236	21	257	30	6	36	272	34	306								
8:15-8:30	3	2	5	220	32	252	22	7	29	245	41	286	1,257							
8:30-8:45	5	0	5	273	48	321	22	7	29	300	55	355		1,242						
8:45-9:00	10	4	14	217	55	272	20	4	24	247	63	310			1,208					
1時間計	24	13	37	946	156	1,102	94	24	118	1,064	193	1,257								
9:00-9:15	4	0	4	210	64	274	9	4	13	223	68	291								
9:15-9:30	2	2	4	182	48	230	12	6	18	196	56	252	1,069							
9:30-9:45	1	2	3	196	62	258	9	6	15	206	70	276		1,022						
9:45-10:00	7	1	8	177	43	220	17	5	22	201	49	250			1,048					
1時間計	14	5	19	765	217	982	47	21	68	826	243	1,069								
10:00-10:15	5	5	10	159	53	212	16	6	22	180	64	244								
10:15-10:30	5	3	8	208	49	257	10	3	13	223	55	278	1,029							
10:30-10:45	7	5	12	143	65	208	9	6	15	159	76	235		1,079						
10:45-11:00	1	2	3	194	59	253	8	8	16	203	69	272			1,063					
1時間計	18	15	33	704	226	930	43	23	66	765	264	1,029								
11:00-11:15	3	2	5	199	63	262	22	5	27	224	70	294		1,088						
11:15-11:30	16	0	16	181	40	221	23	2	25	220	42	262								
11:30-11:45	6	1	7	226	64	290	11	8	19	243	73	316		1,050						
11:45-12:00	2	1	3	152	45	197	14	2	16	168	48	216			1,072					
1時間計	27	4	31	758	212	970	70	17	87	855	233	1,088								
12:00-12:15	10	6	16	165	49	214	23	3	26	198	58	256		1,076						
12:15-12:30	4	0	4	226	41	267	10	3	13	240	44	284								
12:30-12:45	0	1	1	182	48	230	21	10	31	203	59	262		1,106						
12:45-13:00	1	1	2	200	49	249	14	9	23	215	59	274			1,110					
1時間計	15	8	23	773	187	960	68	25	93	856	220	1,076								
13:00-13:15	3	0	3	208	49	257	22	4	26	233	53	286		1,062						
13:15-13:30	6	3	9	215	51	266	9	4	13	230	58	288			1,081					
13:30-13:45	2	0	2	169	44	213	12	6	18	183	50	233		1,024						
13:45-14:00	1	1	2	186	44	230	13	10	23	200	55	255			1,012					
1時間計	12	4	16	778	188	966	56	24	80	846	216	1,062								
14:00-14:15	4	0	4	197	30	227	13	4	17	214	34	248		1,098						
14:15-14:30	4	1	5	187	38	225	37	9	46	228	48	276								
14:30-14:45	11	1	12	240	58	298	18	4	22	269	63	332		1,172						
14:45-15:00	3	1	4	184	35	219	15	4	19	202	40	242			1,154					
1時間計	22	3	25	808	161	969	83	21	104	913	185	1,098								
15:00-15:15	3	0	3	256	44	300	19	0	19	278	44	322		1,133						
15:15-15:30	7	1	8	195	34	229	16	5	21	218	40	258								
15:30-15:45	4	0	4	252	26	278	17	3	20	273	29	302		1,126						
15:45-16:00	3	1	4	189	32	221	23	3	26	215	36	251			1,144					
1時間計	17	2	19	892	136	1,028	75	11	86	984	149	1,133								
16:00-16:15	2	0	2	244	36	280	28	5	33	274	41	315		1,180						
16:15-16:30	2	1	3	227	23	250	19	4	23	248	28	276								
16:30-16:45	5	1	6	286	28	314	17	4	21	308	33	341		1,226						
16:45-17:00	3	1	4	196	25	221	21	2	23	220	28	248			1,300					
1時間計	12	3	15	953	112	1,065	85	15	100	1,050	130	1,180								
17:00-17:15	13	0	13	289	30	319	23	6	29	325	36	361		1,421						
17:15-17:30	8	1	9	277	26	303	34	4	38	319	31	350								
17:30-17:45	12	0	12	266	28	294	34	1	35	312	29	341		1,362						
17:45-18:00	5	0	5	308	27	335	27	2	29	340	29	369								
1時間計	38	1	39	1,140	111	1,251	118	13	131	1,296	125	1,421								
18:00-18:15	9	0	9	238	22	260	29	4	33	276	26	302		1,280						
18:15-18:30	8	0	8	267	20	287	28	1	29	303	21	324								
18:30-18:45	5	1	6	233	17	250	28	1	29	266	19	285		1,202						
18:45-19:00	4	0	4	234	24	258	26	3	29	264	27	291								
1時間計	26	1	27	972	83	1,055	111	9	120	1,109	93	1,202								
全時間合計	237	71	308	10,448	1,975	12,423	937	217	1,154	11,622	2,263	13,885								

注2) 1,421 流入部総流入交通量最大時間帯

自動車実測交通量調査結果と需要交通量算定結果(実測交通量+待ち行列の増分(台数))

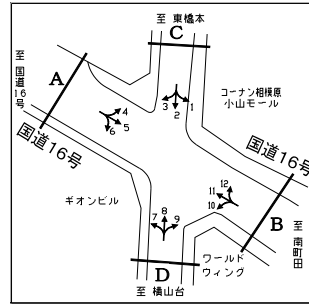
調査地点 : 12 南橋本一丁目
 調査年月日 : 平成24年11月13日(火) 天候:晴れ

流入部	B
直左	1
直進	1
右折	1



方向	流入部B																							
	実測交通量									待ち行列														
	10 左折			11 直進			12 右折			流入部B合計			直左		待ち行列の増分(台)		直進		待ち行列の増分(台)		右折		待ち行列の増分(台)	
小型(台)	大型(台)	合計(台)	小型(台)	大型(台)	合計(台)	小型(台)	大型(台)	合計(台)	小型(台)	大型(台)	合計(台)	渋滞長(m)	換算台数(台)	渋滞長(m)	換算台数(台)	渋滞長(m)	換算台数(台)	渋滞長(m)	換算台数(台)	渋滞長(m)	換算台数(台)	渋滞長(m)	換算台数(台)	
7:00-7:15	2	0	2	230	54	284	9	0	9	241	54	295	0	0	0	0	0	0	0	0	0	0	0	0
7:15-7:30	3	3	6	264	25	289	11	1	12	278	29	307	0	0	0	0	0	0	0	0	0	0	0	0
7:30-7:45	2	1	3	272	23	295	12	0	12	286	24	310	0	0	0	0	0	0	0	0	0	0	0	0
7:45-8:00	5	0	5	240	19	259	22	1	23	267	20	287	0	0	0	0	0	0	0	0	0	0	0	0
1時間計	12	4	16	1,006	121	1,127	54	2	56	1,072	127	1,199												
8:00-8:15	4	3	7	300	35	335	13	0	13	317	38	355	0	0	0	0	0	0	0	0	0	0	0	0
8:15-8:30	2	1	3	222	27	249	11	0	11	235	28	263	0	0	0	0	0	0	0	0	0	0	0	0
8:30-8:45	2	1	3	201	67	268	8	0	8	211	68	279	0	0	0	0	0	0	0	0	0	0	0	0
8:45-9:00	5	2	7	216	46	262	9	3	12	230	51	281	0	0	0	0	0	0	0	0	0	0	0	0
1時間計	13	7	20	939	175	1,114	41	3	44	993	185	1,178												
9:00-9:15	6	1	7	148	49	197	3	1	4	157	51	208	0	0	0	0	0	0	0	0	0	0	0	0
9:15-9:30	4	2	6	172	61	233	9	1	10	185	64	249	0	0	0	0	0	0	0	0	0	0	0	0
9:30-9:45	7	2	9	197	73	270	18	1	19	222	76	298	0	0	0	0	0	0	0	0	0	0	0	0
9:45-10:00	5	4	9	167	66	233	14	2	16	186	72	258	0	0	0	0	0	0	0	0	0	0	0	0
1時間計	22	9	31	684	249	933	44	5	49	750	263	1,013												
10:00-10:15	11	1	12	181	46	227	22	4	26	214	51	265	0	0	0	0	0	0	0	0	0	0	0	0
10:15-10:30	16	0	16	91	101	192	19	2	21	126	12	138	0	0	0	0	0	0	0	0	0	0	0	0
10:30-10:45	1	0	1	202	9	211	10	1	11	213	10	223	0	0	0	0	0	0	0	0	0	0	0	0
10:45-11:00	6	1	7	206	12	218	20	2	22	232	15	247	0	0	0	0	0	0	0	0	0	0	0	0
1時間計	34	2	36	680	77	757	71	9	80	785	88	873												
11:00-11:15	9	3	12	177	24	201	23	0	23	209	27	236	0	0	0	0	0	0	0	0	0	0	0	0
11:15-11:30	10	2	12	171	16	187	22	0	22	203	18	221	0	0	0	0	0	0	0	0	0	0	0	0
11:30-11:45	5	1	6	199	12	211	20	0	20	224	13	237	0	0	0	0	0	0	0	0	0	0	0	0
11:45-12:00	6	1	7	190	13	203	15	0	15	211	14	225	0	0	0	0	0	0	0	0	0	0	0	0
1時間計	30	7	37	737	65	802	80	0	80	847	72	919												
12:00-12:15	16	2	18	157	49	206	23	1	24	196	52	248	0	0	0	0	0	0	0	0	0	0	0	0
12:15-12:30	8	4	12	150	47	197	27	1	28	185	52	237	0	0	0	0	0	0	0	0	0	0	0	0
12:30-12:45	6	3	9	193	49	242	15	1	16	214	53	267	0	0	0	0	0	0	0	0	0	0	0	0
12:45-13:00	12	0	12	179	38	217	16	0	16	207	38	245	0	0	0	0	0	0	0	0	0	0	0	0
1時間計	42	9	51	679	183	862	81	3	84	802	195	997												
13:00-13:15	11	1	12	165	36	201	13	0	13	189	37	226	0	0	0	0	0	0	0	0	0	0	0	0
13:15-13:30	7	1	8	180	36	216	12	1	13	199	38	237	0	0	0	0	0	0	0	0	0	0	0	0
13:30-13:45	13	1	14	168	44	212	18	0	18	199	45	244	0	0	0	0	0	0	0	0	0	0	0	0
13:45-14:00	9	1	10	173	45	218	28	1	29	210	47	257	0	0	0	0	0	0	0	0	0	0	0	0
1時間計	40	4	44	686	161	847	71	2	73	797	167	964												
14:00-14:15	8	0	8	175	37	212	21	0	21	204	37	241	0	0	0	0	0	0	0	0	0	0	0	0
14:15-14:30	7	1	8	183	48	231	13	1	14	203	50	253	0	0	0	0	0	0	0	0	0	0	0	0
14:30-14:45	13	2	15	168	49	217	12	4	16	193	55	248	0	0	0	0	0	0	0	0	0	0	0	0
14:45-15:00	9	2	11	205	50	255	4	0	4	218	52	270	0	0	0	0	0	0	0	0	0	0	0	0
1時間計	37	5	42	731	184	915	50	5	55	818	194	1,012												
15:00-15:15	9	0	9	168	43	211	17	2	19	194	45	239	0	0	0	0	0	0	0	0	0	0	0	0
15:15-15:30	14	0	14	188	32	220	7	0	7	209	32	241	0	0	0	0	0	0	0	0	0	0	0	0
15:30-15:45	7	1	8	218	41	259	5	2	7	230	44	274	0	0	0	0	0	0	0	0	0	0	0	0
15:45-16:00	7	0	7	154	30	184	14	0	14	175	30	205	0	0	0	0	0	0	0	0	0	0	0	0
1時間計	37	1	38	728	146	874	43	4	47	808	151	959												
16:00-16:15	14	1	15	387	57	444	9	3	12	410	61	471	0	0	0	0	0	0	0	0	0	0	0	0
16:15-16:30	18	1	19	253	12	265	10	0	10	281	13	294	0	0	0	0	0	0	0	0	0	0	0	0
16:30-16:45	9	2	11	229	11	240	7	0	7	245	13	258	0	0	0	0	0	0	0	0	0	0	0	0
16:45-17:00	6	1	7	218	8	226	23	0	23	247	9	256	0	0	0	0	0	0	0	0	0	0	0	0
1時間計	47	5	52	1,087	88	1,175	49	3	52	1,183	96	1,279												
17:00-17:15	7	1	8	212	5	217	26	1	27	245	7	252	0	0	0	0	0	0	0	0	0	10	2	2
17:15-17:30	7	0	7	229	4	233	19	1	20	255	5	260	0	0	0	0	0	0	0	0	0	0	0	-2
17:30-17:45	6	0	6	252	10	262	8	0	8	266	10	276	0	0	0	0	0	0	0	0	0	0	0	0
17:45-18:00	8	1	9	291	8	299	13	2	15	312	11	323	0	0	0	0	0	0	0	0	0	0	0	0
1時間計	28	2	30	984	27	1,011	66	4	70	1,078	33	1,111												
18:00-18:15	10	0	10	306	13	319	6	0	6	322	13	335	0	0	0	0	0	0	0	0	0	0	0	0
18:15-18:30	10	1	11	284	29	313	30	0	30	324	30	354	0	0	0	0	0	0	0	0	0	0	0	0
18:30-18:45	8	0	8	182	28	210	15	0	15	205	28	233	0	0	0	0	0	0	0	0	0	0	0	0
18:45-19:00	8	0	8	196	22	218	17	0	17	221	22	243	0	0	0	0	0	0	0	0	0	0	0	0
1時間計	36	1	37	968	92	1,060	68	0	68	1,072	93	1,165												
全時間合計	378	56	434	9,909	1,568	11,477	718	40	758	11,005	1,664	12,669												

注1) 待ち行列への換算台数=渋滞長の増分÷停止待ち行列内での停止時車頭間隔×車線数、停止待ち行列内での停止時車頭間隔は小型車6m・大型車12mとして算定。



方向	流入部B											15分集計ピーク1時間								
	需要交通量(実測交通量+待ち行列の増分(台数))											実測交通量				需要交通量				
	10 左折			11 直進			12 右折			流入部B合計			7:00~	7:15~	7:30~	7:45~	7:00~	7:15~	7:30~	7:45~
	小型 (台)	大型 (台)	合計 (台)	小型 (台)	大型 (台)	合計 (台)	小型 (台)	大型 (台)	合計 (台)	小型 (台)	大型 (台)	合計 (台)								
7:00-7:15	2	0	2	230	54	284	9	0	9	241	54	295								
7:15-7:30	3	3	6	264	25	289	11	1	12	278	29	307	1,199							
7:30-7:45	2	1	3	272	23	295	12	0	12	286	24	310		1,259						
7:45-8:00	5	0	5	240	19	259	22	1	23	267	20	287								
1時間計	12	4	16	1,006	121	1,127	54	2	56	1,072	127	1,199								
8:00-8:15	4	3	7	300	35	335	13	0	13	317	38	355								
8:15-8:30	2	1	3	222	27	249	11	0	11	235	28	263	1,178							
8:30-8:45	2	1	3	201	67	268	8	0	8	211	68	279		1,031						
8:45-9:00	5	2	7	216	46	262	9	3	12	230	51	281								
1時間計	13	7	20	939	175	1,114	41	3	44	993	185	1,178								
9:00-9:15	6	1	7	148	49	197	3	1	4	157	51	208								
9:15-9:30	4	2	6	172	61	233	9	1	10	185	64	249	1,013							
9:30-9:45	7	2	9	197	73	270	18	1	19	222	76	298		1,017						
9:45-10:00	5	4	9	167	66	233	14	2	16	186	72	258								
1時間計	22	9	31	684	249	933	44	5	49	750	263	1,013								
10:00-10:15	11	1	12	181	46	227	22	4	26	214	51	265								
10:15-10:30	16	0	16	91	10	101	19	2	21	126	12	138								
10:30-10:45	1	0	1	202	9	211	10	1	11	213	10	223	873							
10:45-11:00	6	1	7	206	12	218	20	2	22	232	15	247								
1時間計	34	2	36	680	77	757	71	9	80	785	88	873								
11:00-11:15	9	3	12	177	24	201	23	0	23	209	27	236								
11:15-11:30	10	2	12	171	16	187	22	0	22	203	18	221								
11:30-11:45	5	1	6	199	12	211	20	0	20	224	13	237	919							
11:45-12:00	6	1	7	190	13	203	15	0	15	211	14	225								
1時間計	30	7	37	737	65	802	80	0	80	847	72	919								
12:00-12:15	16	2	18	157	49	206	23	1	24	196	52	248								
12:15-12:30	8	4	12	150	47	197	27	1	28	185	52	237								
12:30-12:45	6	3	9	193	49	242	15	1	16	214	53	267	997							
12:45-13:00	12	0	12	179	38	217	16	0	16	207	38	245								
1時間計	42	9	51	679	183	862	81	3	84	802	195	997								
13:00-13:15	11	1	12	165	36	201	13	0	13	189	37	226								
13:15-13:30	7	1	8	180	36	216	12	1	13	199	38	237								
13:30-13:45	13	1	14	168	44	212	18	0	18	199	45	244	964							
13:45-14:00	9	1	10	173	45	218	28	1	29	210	47	257								
1時間計	40	4	44	686	161	847	71	2	73	797	167	964								
14:00-14:15	8	0	8	175	37	212	21	0	21	204	37	241								
14:15-14:30	7	1	8	183	48	231	13	1	14	203	50	253								
14:30-14:45	13	2	15	168	49	217	12	4	16	193	55	248	1,012							
14:45-15:00	9	2	11	205	50	255	4	0	4	218	52	270								
1時間計	37	5	42	731	184	915	50	5	55	818	194	1,012								
15:00-15:15	9	0	9	168	43	211	17	2	19	194	45	239								
15:15-15:30	14	0	14	188	32	220	7	0	7	209	32	241								
15:30-15:45	7	1	8	218	41	259	5	2	7	230	44	274	959							
15:45-16:00	7	0	7	154	30	184	14	0	14	175	30	205								
1時間計	37	1	38	728	146	874	43	4	47	808	151	959								
16:00-16:15	14	1	15	387	57	444	9	3	12	410	61	471								
16:15-16:30	18	1	19	253	12	265	10	0	10	281	13	294								
16:30-16:45	9	2	11	229	11	240	7	0	7	245	13	258	1,279							
16:45-17:00	6	1	7	218	8	226	23	0	23	247	9	256								
1時間計	47	5	52	1,087	88	1,175	49	3	52	1,183	96	1,279								
17:00-17:15	7	1	8	212	5	217	28	1	29	247	7	254								
17:15-17:30	7	0	7	229	4	233	17	1	18	253	5	258								
17:30-17:45	6	0	6	252	10	262	8	0	8	266	10	276	1,111							
17:45-18:00	8	1	9	291	8	299	13	2	15	312	11	323								
1時間計	28	2	30	984	27	1,011	66	4	70	1,078	33	1,111								
18:00-18:15	10	0	10	306	13	319	6	0	6	322	13	335								
18:15-18:30	10	1	11	284	29	313	30	0	30	324	30	354								
18:30-18:45	8	0	8	182	28	210	15	0	15	205	28	233	1,165							
18:45-19:00	8	0	8	196	22	218	17	0	17	221	22	243								
1時間計	36	1	37	968	92	1,060	68	0	68	1,072	93	1,165								
全時間合計	378	56	434	9,909	1,568	11,477	718	40	758	11,005	1,664	12,669								

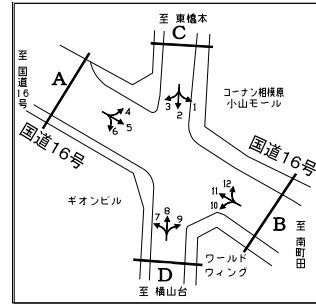
注2) 1,288 流入部総流入交通量最大時間帯

自動車実測交通量調査結果と需要交通量算定結果(実測交通量+待ち行列の増分(台数))

調査地点 : 12 南橋本一丁目

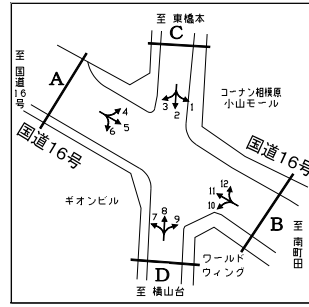
調査年月日 : 平成24年11月13日(火) 天候: 晴れ

流入部	C
直左	1
右折	1



方向	流入部C																			
	実測交通量									待ち行列										
	1 左折			2 直進			3 右折			流入部C合計			直左		待ち行列の増分(台)		右折		待ち行列の増分(台)	
小型(台)	大型(台)	合計(台)	小型(台)	大型(台)	合計(台)	小型(台)	大型(台)	合計(台)	小型(台)	大型(台)	合計(台)	渋滞長(m)	換算台数(台)	渋滞長(m)	換算台数(台)	渋滞長(m)	換算台数(台)	渋滞長(m)	換算台数(台)	
7:00-7:15	8	2	10	43	8	51	11	4	15	62	14	76	0	0	0			0	0	0
7:15-7:30	6	1	7	60	4	64	8	2	10	74	7	81	0	0	0			0	0	0
7:30-7:45	8	3	11	56	11	67	29	4	33	93	18	111	0	0	0			0	0	0
7:45-8:00	10	0	10	65	3	68	20	2	22	95	5	100	0	0	0			0	0	0
1時間計	32	6	38	224	26	250	68	12	80	324	44	368			0			0	0	0
8:00-8:15	6	0	6	62	7	69	16	3	19	84	10	94	0	0	0			10	1	1
8:15-8:30	11	0	11	44	1	45	21	4	25	76	5	81	0	0	0			0	0	-1
8:30-8:45	10	1	11	63	7	70	14	6	20	87	14	101	0	0	0			0	0	0
8:45-9:00	10	3	13	33	4	37	3	2	5	46	9	55	0	0	0			0	0	0
1時間計	37	4	41	202	19	221	54	15	69	293	38	331			0			0	0	0
9:00-9:15	9	4	13	34	13	47	2	2	4	45	19	64	0	0	0			0	0	0
9:15-9:30	7	1	8	37	11	48	2	1	3	46	13	59	0	0	0			0	0	0
9:30-9:45	20	3	23	34	10	44	3	4	7	57	17	74	0	0	0			0	0	0
9:45-10:00	8	0	8	34	9	43	7	2	9	49	11	60	0	0	0			0	0	0
1時間計	44	8	52	139	43	182	14	9	23	197	60	257			0			0	0	0
10:00-10:15	14	4	18	52	10	62	9	2	11	75	16	91	0	0	0			0	0	0
10:15-10:30	12	4	16	36	9	45	5	3	8	53	16	69	10	1	1			0	0	0
10:30-10:45	12	0	12	58	12	70	8	3	11	78	15	93	0	0	-1			0	0	0
10:45-11:00	11	0	11	32	9	41	4	6	10	47	15	62	20	3	3			0	0	0
1時間計	49	8	57	178	40	218	26	14	40	253	62	315			3			0	0	0
11:00-11:15	15	2	17	43	2	45	10	2	12	68	6	74	0	0	-3			0	0	0
11:15-11:30	12	4	16	36	10	46	15	2	17	63	16	79	0	0	0			0	0	0
11:30-11:45	13	0	13	77	10	87	7	2	9	97	12	109	0	0	0			0	0	0
11:45-12:00	13	1	14	60	11	71	2	3	5	75	15	90	0	0	0			0	0	0
1時間計	53	7	60	216	33	249	34	9	43	303	49	352			-3			0	0	0
12:00-12:15	12	1	13	39	10	49	4	1	5	55	12	67	0	0	0			0	0	0
12:15-12:30	14	2	16	52	18	70	10	4	14	76	24	100	0	0	0			0	0	0
12:30-12:45	27	3	30	64	9	73	5	2	7	96	14	110	0	0	0			0	0	0
12:45-13:00	12	0	12	36	3	39	8	2	10	56	5	61	0	0	0			0	0	0
1時間計	65	6	71	191	40	231	27	9	36	283	55	338			0			0	0	0
13:00-13:15	29	2	31	76	16	92	10	2	12	115	20	135	0	0	0			0	0	0
13:15-13:30	11	0	11	50	6	56	9	2	11	70	8	78	30	5	5			0	0	0
13:30-13:45	26	0	26	78	15	93	9	3	12	113	18	131	0	0	-5			0	0	0
13:45-14:00	14	2	16	58	6	64	8	1	9	80	9	89	0	0	0			0	0	0
1時間計	80	4	84	262	43	305	36	8	44	378	55	433			0			0	0	0
14:00-14:15	14	1	15	63	8	71	12	5	17	89	14	103	10	2	2			0	0	0
14:15-14:30	18	1	19	49	10	59	8	1	9	75	12	87	30	4	2			0	0	0
14:30-14:45	9	0	9	62	7	69	16	1	17	87	8	95	20	3	-1			0	0	0
14:45-15:00	11	0	11	64	16	80	14	0	14	89	16	105	20	3	0			0	0	0
1時間計	52	2	54	238	41	279	50	7	57	340	50	390			3			0	0	0
15:00-15:15	20	1	21	57	12	69	23	4	27	100	17	117	30	4	1			10	1	1
15:15-15:30	19	2	21	51	11	62	12	3	15	82	16	98	0	0	-4			0	0	-1
15:30-15:45	15	1	16	58	7	65	13	2	15	86	10	96	0	0	0			0	0	0
15:45-16:00	21	2	23	56	5	61	17	2	19	94	9	103	30	5	5			0	0	0
1時間計	75	6	81	222	35	257	65	11	76	362	52	414			2			0	0	0
16:00-16:15	22	3	25	77	7	84	16	3	19	115	13	128	10	2	-3			0	0	0
16:15-16:30	11	1	12	64	11	75	8	1	9	83	13	96	10	1	-1			0	0	0
16:30-16:45	12	0	12	62	12	74	25	2	27	99	14	113	30	4	3			0	0	0
16:45-17:00	13	0	13	70	5	75	12	0	12	95	5	100	20	3	-1			0	0	0
1時間計	58	4	62	273	35	308	61	6	67	392	45	437			-2			0	0	0
17:00-17:15	14	0	14	70	6	76	16	3	19	100	9	109	0	0	-3			0	0	0
17:15-17:30	10	1	11	81	5	86	11	0	11	102	6	108	10	2	2			0	0	0
17:30-17:45	17	1	18	85	2	87	12	1	13	114	4	118	30	5	3			0	0	0
17:45-18:00	14	1	15	60	7	67	13	0	13	87	8	95	130	20	15			0	0	0
1時間計	55	3	58	296	20	316	52	4	56	403	27	430			17			0	0	0
18:00-18:15	14	0	14	59	6	65	13	2	15	86	8	94	90	14	-6			0	0	0
18:15-18:30	14	0	14	56	7	63	16	0	16	86	7	93	30	5	-9			0	0	0
18:30-18:45	13	2	15	63	5	68	22	0	22	98	7	105	20	3	-2			0	0	0
18:45-19:00	10	2	12	45	4	49	10	0	10	65	6	71	0	0	-3			0	0	0
1時間計	51	4	55	223	22	245	61	2	63	335	28	363			-20			0	0	0
全時間合計	651	62	713	2,664	397	3,061	548	106	654	3,863	565	4,428			0			0	0	0

注1) 待ち行列への換算台数=渋滞長の増分÷停止待ち行列内での停止時車頭間隔×車線数、停止待ち行列内での停止時車頭間隔は小型車6m・大型車12mとして算定。



方向	流入部C											15分集計ピーク1時間								
	需要交通量(実測交通量+待ち行列の増分(台数))											実測交通量				需要交通量				
	1 左折			2 直進			3 右折			流入部C合計			7:00~	7:15~	7:30~	7:45~	7:00~	7:15~	7:30~	7:45~
	小型(台)	大型(台)	合計(台)	小型(台)	大型(台)	合計(台)	小型(台)	大型(台)	合計(台)	小型(台)	大型(台)	合計(台)	7:00~	7:15~	7:30~	7:45~	7:00~	7:15~	7:30~	7:45~
7:00-7:15	8	2	10	43	8	51	11	4	15	62	14	76	368	386	386	376	368	387	386	376
7:15-7:30	6	1	7	60	4	64	8	2	10	74	7	81								
7:30-7:45	8	3	11	56	11	67	29	4	33	93	18	111								
7:45-8:00	10	0	10	65	3	68	20	2	22	95	5	100								
1時間計	32	6	38	224	26	250	68	12	80	324	44	368								
8:00-8:15	6	0	6	62	7	69	17	3	20	85	10	95	331	301	279	376	331	300	279	376
8:15-8:30	11	0	11	44	1	45	20	4	24	75	5	80								
8:30-8:45	10	1	11	63	7	70	14	6	20	87	14	101								
8:45-9:00	10	3	13	33	4	37	3	2	5	46	9	55								
1時間計	37	4	41	202	19	221	54	15	69	293	38	331								
9:00-9:15	9	4	13	34	13	47	2	2	4	45	19	64	257	284	294	313	257	284	295	313
9:15-9:30	7	1	8	37	11	48	2	1	3	46	13	59								
9:30-9:45	20	3	23	34	10	44	3	4	7	57	17	74								
9:45-10:00	8	0	8	34	9	43	7	2	9	49	11	60								
1時間計	44	8	52	139	43	182	14	9	23	197	60	257								
10:00-10:15	14	4	18	52	10	62	9	2	11	75	16	91	315	298	308	313	318	298	307	313
10:15-10:30	12	4	16	37	9	46	5	3	8	54	16	70								
10:30-10:45	12	0	12	57	12	69	8	3	11	77	15	92								
10:45-11:00	12	0	12	34	9	43	4	6	10	50	15	65								
1時間計	50	8	58	180	40	220	26	14	40	256	62	318								
11:00-11:15	14	2	16	41	2	43	10	2	12	65	6	71	352	345	366	324	349	345	366	324
11:15-11:30	12	4	16	36	10	46	15	2	17	63	16	79								
11:30-11:45	13	0	13	77	10	87	7	2	9	97	12	109								
11:45-12:00	13	1	14	60	11	71	2	3	5	75	15	90								
1時間計	52	7	59	214	33	247	34	9	43	300	49	349								
12:00-12:15	12	1	13	39	10	49	4	1	5	55	12	67	338	406	384	405	338	406	389	405
12:15-12:30	14	2	16	52	18	70	10	4	14	76	24	100								
12:30-12:45	27	3	30	64	9	73	5	2	7	96	14	110								
12:45-13:00	12	0	12	36	3	39	8	2	10	56	5	61								
1時間計	65	6	71	191	40	231	27	9	36	283	55	338								
13:00-13:15	29	2	31	76	16	92	10	2	12	115	20	135	433	401	410	405	433	403	389	405
13:15-13:30	12	0	12	54	6	60	9	2	11	75	8	83								
13:30-13:45	25	0	25	75	14	89	9	3	12	109	17	126								
13:45-14:00	14	2	16	58	6	64	8	1	9	80	9	89								
1時間計	80	4	84	263	42	305	36	8	44	379	54	433								
14:00-14:15	14	1	15	65	8	73	12	5	17	91	14	105	390	404	415	374	393	407	411	377
14:15-14:30	18	1	19	51	10	61	8	1	9	77	12	89								
14:30-14:45	9	0	9	61	7	68	16	1	17	86	8	94								
14:45-15:00	11	0	11	64	16	80	14	0	14	89	16	105								
1時間計	52	2	54	241	41	282	50	7	57	343	50	393								
15:00-15:15	20	1	21	58	12	70	24	4	28	102	17	119	414	425	423	416	416	422	411	413
15:15-15:30	18	2	20	49	10	59	11	3	14	78	15	93								
15:30-15:45	15	1	16	58	7	65	13	2	15	86	10	96								
15:45-16:00	22	2	24	60	5	65	17	2	19	99	9	108								
1時間計	75	6	81	225	34	259	65	11	76	365	51	416								
16:00-16:15	21	3	24	75	7	82	16	3	19	112	13	125	437	418	423	440	435	416	424	444
16:15-16:30	11	1	12	63	11	74	8	1	9	82	13	95								
16:30-16:45	12	0	12	65	12	77	25	2	27	102	14	116								
16:45-17:00	13	0	13	69	5	74	12	0	12	94	5	99								
1時間計	57	4	61	272	35	307	61	6	67	390	45	435								
17:00-17:15	14	0	14	67	6	73	16	3	19	97	9	106	430	415	430	435	447	431	436	385
17:15-17:30	10	1	11	83	5	88	11	0	11	104	6	110								
17:30-17:45	18	1	19	87	2	89	12	1	13	117	4	121								
17:45-18:00	17	1	18	71	8	79	13	0	13	101	9	110								
1時間計	59	3	62	308	21	329	52	4	56	419	28	447								
18:00-18:15	13	0	13	54	6	60	13	2	15	80	8	88	363			387	343			
18:15-18:30	12	0	12	50	6	56	16	0	16	78	6	84								
18:30-18:45	13	2	15	61	5	66	22	0	22	96	7	103								
18:45-19:00	9	2	11	43	4	47	10	0	10	62	6	68								
1時間計	47	4	51	208	21	229	61	2	63	316	27	343								
全時間合計	650	62	712	2,667	395	3,062	548	106	654	3,865	563	4,428								

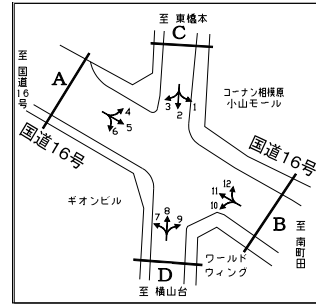
注2) 440 流入部総流入交通量最大時間帯

自動車実測交通量調査結果と需要交通量算定結果(実測交通量+待ち行列の増分(台数))

調査地点 : 12 南橋本一丁目

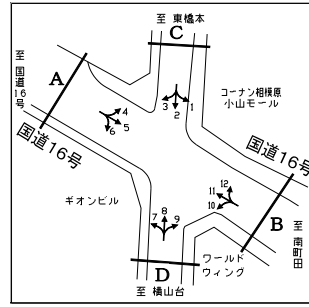
調査年月日 : 平成24年11月13日(火) 天候: 晴れ

流入部	D
直左	1
右折	1



方向	流入部D														待ち行列							
	実測交通量									流入部D合計					直左		待ち行列の増分(台)		右折		待ち行列の増分(台)	
	7 左折			8 直進			9 右折			小型(台)	大型(台)	合計(台)	渋滞長(m)	換算台数(台)	渋滞長(m)	換算台数(台)	渋滞長(m)	換算台数(台)	渋滞長(m)	換算台数(台)		
7:00-7:15	20	5	25	45	7	52	5	2	7	70	14	84	60	9	9			0	0	0		
7:15-7:30	21	2	23	48	9	57	4	3	7	73	14	87	50	7	-2			0	0	0		
7:30-7:45	12	2	14	60	7	67	4	1	5	76	10	86	70	11	4			0	0	0		
7:45-8:00	22	2	24	55	12	67	0	2	2	77	16	93	60	9	-2			0	0	0		
1時間計	75	11	86	208	35	243	13	8	21	296	54	350			9					0		
8:00-8:15	25	6	31	28	9	37	1	0	1	54	15	69	60	8	-1			0	0	0		
8:15-8:30	18	5	23	39	2	41	1	6	7	58	13	71	120	18	10			0	0	0		
8:30-8:45	8	6	14	32	12	44	4	2	6	44	20	64	30	4	-14			0	0	0		
8:45-9:00	13	7	20	54	10	64	3	6	9	70	23	93	60	8	4			0	0	0		
1時間計	64	24	88	153	33	186	9	14	23	226	71	297			-1					0		
9:00-9:15	17	5	22	49	14	63	4	5	9	70	24	94	10	1	-7			0	0	0		
9:15-9:30	8	13	21	56	11	67	11	1	12	75	25	100	20	3	2			0	0	0		
9:30-9:45	21	13	34	37	9	46	11	2	13	69	24	93	0	0	-3			0	0	0		
9:45-10:00	11	9	20	56	8	64	13	1	14	80	18	98	20	3	3			0	0	0		
1時間計	57	40	97	198	42	240	39	9	48	294	91	385			-5					0		
10:00-10:15	13	6	19	54	5	59	24	2	26	91	13	104	20	3	0			0	0	0		
10:15-10:30	15	5	20	46	10	56	21	0	21	82	15	97	0	0	-3			0	0	0		
10:30-10:45	14	13	27	70	3	73	14	1	15	98	17	115	30	4	4			0	0	0		
10:45-11:00	13	8	21	49	6	55	22	3	25	84	17	101	20	3	-1			0	0	0		
1時間計	55	32	87	219	24	243	81	6	87	355	62	417			0					0		
11:00-11:15	24	6	30	43	5	48	20	1	21	87	12	99	0	0	-3			0	0	0		
11:15-11:30	12	7	19	54	9	63	20	2	22	86	18	104	50	7	7			0	0	0		
11:30-11:45	19	10	29	53	10	63	25	0	25	97	20	117	0	0	-7			0	0	0		
11:45-12:00	9	7	16	42	4	46	12	1	13	63	12	75	0	0	0			0	0	0		
1時間計	64	30	94	192	28	220	77	4	81	333	62	395			-3					0		
12:00-12:15	12	7	19	41	15	56	23	2	25	76	24	100	10	1	1			0	0	0		
12:15-12:30	15	5	20	43	8	51	19	2	21	77	15	92	0	0	-1			0	0	0		
12:30-12:45	16	5	21	40	7	47	21	1	22	77	13	90	0	0	0			0	0	0		
12:45-13:00	15	10	25	43	9	52	11	0	11	69	19	88	0	0	0			0	0	0		
1時間計	58	27	85	167	39	206	74	5	79	299	71	370			0					0		
13:00-13:15	21	6	27	43	7	50	16	0	16	80	13	93	0	0	0			0	0	0		
13:15-13:30	15	5	20	36	8	44	16	1	17	67	14	81	0	0	0			0	0	0		
13:30-13:45	14	11	25	42	9	51	17	0	17	73	20	93	10	1	1			0	0	0		
13:45-14:00	16	7	23	41	9	50	12	0	12	69	16	85	30	4	3			0	0	0		
1時間計	66	29	95	162	33	195	61	1	62	289	63	352			4					0		
14:00-14:15	14	1	15	46	11	57	17	1	18	77	13	90	0	0	-4			0	0	0		
14:15-14:30	8	9	17	24	12	36	24	0	24	56	21	77	0	0	0			0	0	0		
14:30-14:45	17	4	21	39	14	53	13	1	14	69	19	88	0	0	0			0	0	0		
14:45-15:00	14	2	16	39	6	45	16	0	16	69	8	77	10	1	1			0	0	0		
1時間計	53	16	69	148	43	191	70	2	72	271	61	332			-3					0		
15:00-15:15	27	7	34	46	13	59	24	2	26	97	22	119	0	0	-1			0	0	0		
15:15-15:30	12	7	19	74	17	91	17	2	19	103	26	129	40	5	5			0	0	0		
15:30-15:45	14	6	20	44	3	47	25	3	28	83	12	95	0	0	-5			0	0	0		
15:45-16:00	23	5	28	66	14	80	12	0	12	101	19	120	20	3	3			0	0	0		
1時間計	76	25	101	230	47	277	78	7	85	384	79	463			2					0		
16:00-16:15	24	4	28	36	11	47	16	2	18	76	17	93	10	1	-2			0	0	0		
16:15-16:30	22	2	24	51	8	59	11	1	12	84	11	95	20	3	2			0	0	0		
16:30-16:45	19	2	21	54	5	59	18	1	19	91	8	99	0	0	-3			0	0	0		
16:45-17:00	20	3	23	50	5	55	16	2	18	86	10	96	20	3	3			0	0	0		
1時間計	85	11	96	191	29	220	61	6	67	337	46	383			0					0		
17:00-17:15	37	3	40	54	7	61	16	2	18	107	12	119	30	5	2			0	0	0		
17:15-17:30	23	2	25	42	7	49	18	1	19	83	10	93	20	3	-2			0	0	0		
17:30-17:45	25	5	30	62	3	65	29	0	29	116	8	124	0	0	-3			0	0	0		
17:45-18:00	19	2	21	46	6	52	16	0	16	81	8	89	30	5	5			0	0	0		
1時間計	104	12	116	204	23	227	79	3	82	387	38	425			2					0		
18:00-18:15	24	2	26	52	3	55	29	1	30	105	6	111	70	11	6			0	0	0		
18:15-18:30	12	0	12	56	4	60	17	3	20	85	7	92	50	8	-3			0	0	0		
18:30-18:45	25	2	27	67	3	70	23	0	23	115	5	120	50	8	0			0	0	0		
18:45-19:00	18	3	21	37	5	42	20	0	20	75	8	83	0	0	-8			0	0	0		
1時間計	79	7	86	212	15	227	89	4	93	380	26	406			-5					0		
全時間合計	836	264	1,100	2,284	391	2,675	731	69	800	3,851	724	4,575			0					0		

注1) 待ち行列への換算台数=渋滞長の増分÷停止待ち行列内での停止時車頭間隔×車線数、停止待ち行列内での停止時車頭間隔は小型車6m・大型車12mとして算定。



方向	流入部D											15分集計ピーク1時間								
	需要交通量(実測交通量+待ち行列の増分(台数))											実測交通量				需要交通量				
	7 左折			8 直進			9 右折			流入部D合計			7:00~	7:15~	7:30~	7:45~	7:00~	7:15~	7:30~	7:45~
	小型(台)	大型(台)	合計(台)	小型(台)	大型(台)	合計(台)	小型(台)	大型(台)	合計(台)	小型(台)	大型(台)	合計(台)	7:00~	7:15~	7:30~	7:45~	7:00~	7:15~	7:30~	7:45~
7:00-7:15	22	6	28	50	8	58	5	2	7	77	16	93								
7:15-7:30	20	2	22	47	9	56	4	3	7	71	14	85	350				359			
7:30-7:45	13	2	15	63	7	70	4	1	5	80	10	90		335				334		
7:45-8:00	21	2	23	54	12	66	0	2	2	75	16	91			319				330	
1時間計	76	12	88	214	36	250	13	8	21	303	56	359								290
8:00-8:15	25	6	31	27	9	36	1	0	1	53	15	68	297							
8:15-8:30	21	6	27	45	2	47	1	6	7	67	14	81				297				
8:30-8:45	6	5	11	24	9	33	4	2	6	34	16	50		322						
8:45-9:00	14	7	21	57	10	67	3	6	9	74	23	97			351					
1時間計	66	24	90	153	30	183	9	14	23	228	68	296								
9:00-9:15	15	5	20	45	13	58	4	5	9	64	23	87	385							
9:15-9:30	8	13	21	58	11	69	11	1	12	77	25	102								
9:30-9:45	20	13	33	35	9	44	11	2	13	66	24	90								
9:45-10:00	12	9	21	58	8	66	13	1	14	83	18	101								
1時間計	55	40	95	196	41	237	39	9	48	290	90	380								
10:00-10:15	13	6	19	54	5	59	24	2	26	91	13	104	417							
10:15-10:30	14	5	19	44	10	54	21	0	21	79	15	94								
10:30-10:45	15	13	28	73	3	76	14	1	15	102	17	119								
10:45-11:00	13	8	21	48	6	54	22	3	25	83	17	100								
1時間計	55	32	87	219	24	243	81	6	87	355	62	417								
11:00-11:15	23	6	29	41	5	46	20	1	21	84	12	96	395							
11:15-11:30	13	8	21	58	10	68	20	2	22	91	20	111								
11:30-11:45	18	9	27	49	9	58	25	0	25	92	18	110								
11:45-12:00	9	7	16	42	4	46	12	1	13	63	12	75								
1時間計	63	30	93	190	28	218	77	4	81	330	62	392								
12:00-12:15	12	7	19	42	15	57	23	2	25	77	24	101	370							
12:15-12:30	15	5	20	42	8	50	19	2	21	76	15	91								
12:30-12:45	16	5	21	40	7	47	21	1	22	77	13	90								
12:45-13:00	15	10	25	43	9	52	11	0	11	69	19	88								
1時間計	58	27	85	167	39	206	74	5	79	299	71	370								
13:00-13:15	21	6	27	43	7	50	16	0	16	80	13	93	352							
13:15-13:30	15	5	20	36	8	44	16	1	17	67	14	81								
13:30-13:45	14	11	25	43	9	52	17	0	17	74	20	94								
13:45-14:00	17	7	24	43	9	52	12	0	12	72	16	88								
1時間計	67	29	96	165	33	198	61	1	62	293	63	356								
14:00-14:15	13	1	14	44	10	54	17	1	18	74	12	86	332							
14:15-14:30	8	9	17	24	12	36	24	0	24	56	21	77								
14:30-14:45	17	4	21	39	14	53	13	1	14	69	19	88								
14:45-15:00	14	2	16	40	6	46	16	0	16	70	8	78								
1時間計	52	16	68	147	42	189	70	2	72	269	60	329								
15:00-15:15	27	7	34	45	13	58	24	2	26	96	22	118	463							
15:15-15:30	13	7	20	77	18	95	17	2	19	107	27	134								
15:30-15:45	13	6	19	40	3	43	25	3	28	78	12	90								
15:45-16:00	24	5	29	68	14	82	12	0	12	104	19	123								
1時間計	77	25	102	230	48	278	78	7	85	385	80	465								
16:00-16:15	23	4	27	35	11	46	16	2	18	74	17	91	383							
16:15-16:30	23	2	25	52	8	60	11	1	12	86	11	97								
16:30-16:45	18	2	20	52	5	57	18	1	19	88	8	96								
16:45-17:00	21	3	24	52	5	57	16	2	18	89	10	99								
1時間計	85	11	96	191	29	220	61	6	67	337	46	383								
17:00-17:15	38	3	41	55	7	62	16	2	18	109	12	121	425							
17:15-17:30	22	2	24	41	7	48	18	1	19	81	10	91								
17:30-17:45	24	5	29	60	3	63	29	0	29	113	8	121								
17:45-18:00	20	2	22	50	6	56	16	0	16	86	8	94								
1時間計	104	12	116	206	23	229	79	3	82	389	38	427								
18:00-18:15	26	2	28	56	3	59	29	1	30	111	6	117	406							
18:15-18:30	11	0	11	53	4	57	17	3	20	81	7	88								
18:30-18:45	25	2	27	67	3	70	23	0	23	115	5	120								
18:45-19:00	15	3	18	33	4	37	20	0	20	68	7	75								
1時間計	77	7	84	209	14	223	89	4	93	375	25	400								
全時間合計	835	265	1,100	2,287	387	2,674	731	69	800	3,853	721	4,574								

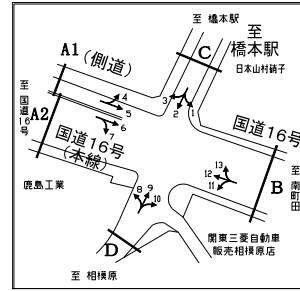
注2) 463 流入部総流入交通量最大時間帯

自動車実測交通量調査結果と需要交通量算定結果(実測交通量+待ち行列の増分(台数))

調査地点 : 13 大山

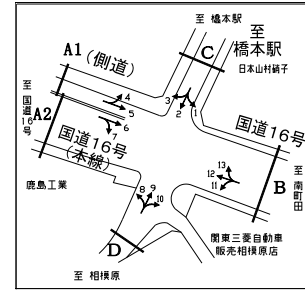
調査年月日: 平成24年11月13日(火) 天候: 晴れ

交差点総流入交通量



方向	交差点総流入交通量																						
	実測交通量															待ち行列の増分							
	流入部A1			流入部A2			流入部B			流入部C			流入部D			総流入交通量計			流入部A1	流入部A2	流入部B	流入部C	流入部D
	小型(台)	大型(台)	合計(台)	小型(台)	大型(台)	合計(台)	小型(台)	大型(台)	合計(台)	小型(台)	大型(台)	合計(台)	小型(台)	大型(台)	合計(台)	小型(台)	大型(台)	合計(台)					
7:00-7:15	55	13	68	176	48	224	261	63	324	74	3	77	25	0	25	591	127	718	0	0	0	0	0
7:15-7:30	90	19	109	177	55	232	293	29	322	78	4	82	28	0	28	666	107	773	0	0	0	0	0
7:30-7:45	75	10	85	246	31	277	313	29	342	95	9	104	33	6	39	762	85	847	0	0	0	0	0
7:45-8:00	67	4	71	176	25	201	282	23	305	72	8	80	28	1	29	625	61	686	0	0	0	0	0
1時間計	287	46	333	775	159	934	1,149	144	1,293	319	24	343	114	7	121	2,644	380	3,024	0	0	0	0	0
8:00-8:15	76	14	90	192	22	214	341	44	385	79	8	87	38	0	38	726	88	814	0	0	0	0	0
8:15-8:30	63	17	80	180	27	207	261	36	297	62	6	68	45	0	45	611	86	697	0	0	0	0	0
8:30-8:45	67	32	99	222	27	249	223	79	302	78	4	82	42	1	43	632	143	775	0	0	0	0	0
8:45-9:00	60	30	90	188	36	224	232	55	287	43	4	47	29	2	31	552	127	679	0	0	0	0	0
1時間計	266	93	359	782	112	894	1,057	214	1,271	262	22	284	154	3	157	2,521	444	2,965	0	0	0	0	0
9:00-9:15	60	18	78	158	51	209	167	56	223	40	11	51	21	5	26	446	141	587	0	0	0	0	0
9:15-9:30	56	18	74	128	36	164	182	75	257	41	13	54	28	7	35	435	149	584	0	0	0	0	0
9:30-9:45	62	16	78	149	52	201	221	90	311	25	8	33	20	5	25	477	171	648	0	0	0	0	0
9:45-10:00	62	17	79	128	32	160	185	77	262	38	8	46	29	3	32	442	137	579	0	0	0	0	0
1時間計	240	69	309	563	171	734	755	298	1,053	144	40	184	98	20	118	1,800	598	2,398	0	0	0	0	0
10:00-10:15	49	17	66	122	39	161	203	54	257	41	14	55	31	8	39	446	132	578	0	0	0	0	0
10:15-10:30	63	19	82	139	34	173	111	18	129	47	10	57	22	6	28	382	87	469	0	0	0	0	0
10:30-10:45	49	10	59	94	61	155	224	25	249	40	18	58	28	4	32	435	118	553	0	0	0	0	0
10:45-11:00	57	20	77	130	50	180	223	26	249	44	16	60	40	0	40	494	112	606	0	0	0	0	0
1時間計	218	66	284	485	184	669	761	123	884	172	58	230	121	18	139	1,757	449	2,206	0	0	0	0	0
11:00-11:15	64	15	79	150	48	198	211	32	243	43	15	58	34	4	38	502	114	616	0	0	0	0	0
11:15-11:30	53	9	62	143	34	177	198	25	223	44	13	57	26	4	30	464	85	549	0	0	0	0	0
11:30-11:45	66	22	88	164	61	225	225	24	249	58	10	68	30	2	32	543	119	662	0	0	0	0	0
11:45-12:00	51	13	64	105	41	146	201	23	224	28	4	32	24	3	27	409	84	493	0	0	0	0	0
1時間計	234	59	293	562	184	746	835	104	939	173	42	215	114	13	127	1,918	402	2,320	0	0	0	0	0
12:00-12:15	59	16	75	109	40	149	173	57	230	59	12	71	23	1	24	423	126	549	0	0	0	0	0
12:15-12:30	61	8	69	161	38	199	175	56	231	51	4	55	16	2	18	464	108	572	0	0	0	0	0
12:30-12:45	49	15	64	142	49	191	214	56	270	46	8	54	23	7	30	474	135	609	0	0	0	0	0
12:45-13:00	61	12	73	143	43	186	202	50	252	51	7	58	14	1	15	471	113	584	0	0	0	0	0
1時間計	230	51	281	555	170	725	764	219	983	207	31	238	76	11	87	1,832	482	2,314	0	0	0	0	0
13:00-13:15	71	20	91	149	32	181	196	44	240	45	12	57	19	0	19	480	108	588	0	0	0	0	0
13:15-13:30	56	15	71	163	54	217	204	43	247	50	9	59	23	0	23	496	121	617	0	0	0	0	0
13:30-13:45	45	12	57	115	41	156	191	58	249	48	5	53	24	0	24	423	116	539	0	0	0	0	0
13:45-14:00	49	17	66	132	41	173	197	53	250	52	12	64	25	0	25	455	123	578	0	0	0	0	0
1時間計	221	64	285	559	168	727	788	198	986	195	38	233	91	0	91	1,854	468	2,322	0	0	0	0	0
14:00-14:15	57	15	72	144	26	170	201	43	244	70	13	83	13	0	13	485	97	582	0	0	0	0	0
14:15-14:30	70	10	80	139	44	183	199	58	257	56	11	67	35	0	35	499	123	622	0	0	0	0	0
14:30-14:45	73	23	96	179	38	217	201	54	255	59	13	72	22	0	22	534	128	662	0	0	0	0	0
14:45-15:00	41	14	55	141	25	166	233	52	285	45	17	62	28	1	29	488	109	597	0	0	0	0	0
1時間計	241	62	303	603	133	736	834	207	1,041	230	54	284	98	1	99	2,006	457	2,463	0	0	0	0	0
15:00-15:15	74	14	88	187	31	218	218	54	272	56	12	68	22	2	24	557	113	670	0	0	0	0	0
15:15-15:30	64	11	75	146	29	175	212	42	254	45	9	54	26	4	30	493	95	588	0	0	0	0	0
15:30-15:45	70	11	81	182	19	201	245	49	294	56	10	66	26	2	28	579	91	670	0	0	0	0	0
15:45-16:00	73	14	87	123	23	146	194	37	231	60	15	75	29	2	31	479	91	570	0	0	0	0	0
1時間計	281	50	331	638	102	740	869	182	1,051	217	46	263	103	10	113	2,108	390	2,498	0	0	0	0	0
16:00-16:15	65	16	81	181	26	207	427	64	491	63	12	75	27	2	29	763	120	883	0	0	0	0	0
16:15-16:30	56	5	61	168	22	190	283	15	298	59	7	66	22	1	23	588	50	638	0	0	0	0	0
16:30-16:45	65	6	71	225	29	254	273	15	288	55	7	62	23	0	23	641	57	698	0	0	0	0	0
16:45-17:00	52	7	59	162	21	183	250	11	261	51	8	59	27	2	29	542	49	591	0	0	0	0	0
1時間計	238	34	272	736	98	834	1,233	105	1,338	228	34	262	99	5	104	2,534	276	2,810	0	0	0	0	0
17:00-17:15	73	15	88	218	21	239	265	11	276	70	5	75	37	1	38	663	53	716	0	0	0	0	0
17:15-17:30	70	11	81	223	22	245	263	6	269	67	7	74	41	2	43	664	48	712	0	0	0	0	0
17:30-17:45	93	7	100	201	21	222	289	16	305	82	11	93	54	4	58	719	59	778	0	0	0	0	0
17:45-18:00	103	10	113	204	22	226	323	10	333	79	8	87	47	0	47	756	50	806	0	0	0	0	0
1時間計	339	43	382	846	86	932	1,140	43	1,183	298	31	329	179	7	186	2,802	210	3,012	0	0	0	0	0
18:00-18:15	85	6	91	159	20	179	343	17	360	101	9	110	48	2	50	736	54	790	0	0	0	0	0
18:15-18:30	88	6	94	190	14	204	312	29	341	86	4	90	50	0	50	726	53	779	0	0	0	0	0
18:30-18:45	77	4	81	173	16	189	229	30	259	69	2	71	55	1	56	603	53	656	0	0	0	0	0
18:45-19:00	63	1	64	176	26	202	224	25	249	62	6	68	40	2	42	565	60	625	0	0	0	0	0
1時間計	313	17	330	698	76	774	1,108	101	1,209	318	21	339	193	5	198	2,630	220	2,850	0	0	0	0	0
全時間合計	3,108	654	3,762	7,802	1,643	9,445	11,293	1,938	13,231	2,763	441	3,204	1,440	100	1,540	26,406	4,776	31,182	0	0	0	0	0

注)1) 待ち行列への換算台数=渋滞長の増分/停止待ち行列内での停止時車頭間隔×車線数、停止待ち行列内での停止時車頭間隔は小型車6m・大型車12mとして算定。

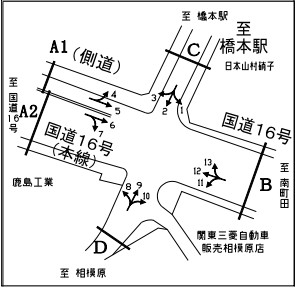


方向	交差点総流入交通量															15分集計ピーク1時間												
	需要交通量(実測交通量+待ち行列の増分(台数))															実測交通量				需要交通量								
	流入部A			流入部B			流入部B2			流入部C			流入部D			総流入交通量計			7:00~	7:15~	7:30~	7:45~	7:00~	7:15~	7:30~	7:45~		
小型 (台)	大型 (台)	合計 (台)	小型 (台)	大型 (台)	合計 (台)	小型 (台)	大型 (台)	合計 (台)	小型 (台)	大型 (台)	合計 (台)	小型 (台)	大型 (台)	合計 (台)	小型 (台)	大型 (台)	合計 (台)	7:00~	7:15~	7:30~	7:45~	7:00~	7:15~	7:30~	7:45~			
7:00-7:15	55	13	68	176	48	224	261	63	324	74	3	77	25	0	25	591	127	718	3,024				3,024					
7:15-7:30	90	19	109	177	55	232	293	29	322	78	4	82	28	0	28	666	107	773					3,120					
7:30-7:45	75	10	85	246	31	277	313	29	342	95	9	104	33	6	39	762	85	847										
7:45-8:00	67	4	71	176	25	201	282	23	305	72	8	80	28	1	29	625	61	686										
1時間計	287	46	333	775	159	934	1,149	144	1,293	319	24	343	114	7	121	2,644	380	3,024					3,120					
8:00-8:15	76	14	90	192	22	214	341	44	385	79	8	87	38	0	38	726	88	814										
8:15-8:30	63	17	80	180	27	207	261	36	297	62	6	68	45	0	45	611	86	697										
8:30-8:45	67	32	99	222	27	249	223	79	302	78	4	82	42	1	43	632	143	775										
8:45-9:00	60	30	90	188	36	224	232	55	287	43	4	47	29	2	31	552	127	679										
1時間計	266	93	359	782	112	894	1,057	214	1,271	262	22	284	154	3	157	2,521	444	2,965										
9:00-9:15	60	18	78	158	51	209	167	56	223	40	11	51	21	5	26	446	141	587										
9:15-9:30	56	18	74	128	36	164	182	75	257	41	13	54	28	7	35	435	149	584										
9:30-9:45	62	16	78	149	52	201	221	90	311	25	8	33	20	5	25	477	171	648										
9:45-10:00	62	17	79	128	32	160	185	77	262	38	8	46	29	3	32	442	137	579										
1時間計	240	69	309	563	171	734	755	298	1,053	144	40	184	98	20	118	1,800	598	2,398										
10:00-10:15	49	17	66	122	39	161	203	54	257	41	14	55	31	8	39	446	132	578										
10:15-10:30	63	19	82	139	34	173	111	18	129	47	10	57	22	6	28	382	87	469										
10:30-10:45	49	10	59	94	61	155	224	25	249	40	18	58	28	4	32	435	118	553										
10:45-11:00	57	20	77	130	50	180	223	26	249	44	16	60	40	0	40	494	112	606										
1時間計	218	66	284	485	184	669	761	123	884	172	58	230	121	18	139	1,757	449	2,206										
11:00-11:15	64	15	79	150	48	198	211	32	243	43	15	58	34	4	38	502	114	616										
11:15-11:30	53	9	62	143	34	177	198	25	223	44	13	57	26	4	30	464	85	549										
11:30-11:45	66	22	88	164	61	225	225	24	249	58	10	68	30	2	32	543	119	662										
11:45-12:00	51	13	64	105	41	146	201	23	224	28	4	32	24	3	27	409	84	493										
1時間計	234	59	293	562	184	746	835	104	939	173	42	215	114	13	127	1,918	402	2,320										
12:00-12:15	59	16	75	109	40	149	173	57	230	59	12	71	23	1	24	423	126	549										
12:15-12:30	61	8	69	161	38	199	175	56	231	51	4	55	16	2	18	464	108	572										
12:30-12:45	49	15	64	142	49	191	214	56	270	46	8	54	23	7	30	474	135	609										
12:45-13:00	61	12	73	143	43	186	202	50	252	51	7	58	14	1	15	471	113	584										
1時間計	230	51	281	555	170	725	764	219	983	207	31	238	76	11	87	1,832	482	2,314										
13:00-13:15	71	20	91	149	32	181	196	44	240	45	12	57	19	0	19	480	108	588										
13:15-13:30	56	15	71	163	54	217	204	43	247	50	9	59	23	0	23	496	121	617										
13:30-13:45	45	12	57	115	41	156	191	58	249	48	5	53	24	0	24	423	116	539										
13:45-14:00	49	17	66	132	41	173	197	53	250	52	12	64	25	0	25	455	123	578										
1時間計	221	64	285	559	168	727	788	198	986	195	38	233	91	0	91	1,854	468	2,322										
14:00-14:15	57	15	72	144	26	170	201	43	244	70	13	83	13	0	13	485	97	582										
14:15-14:30	70	10	80	139	44	183	199	58	257	56	11	67	35	0	35	499	123	622										
14:30-14:45	73	23	96	179	38	217	201	54	255	59	13	72	22	0	22	534	128	662										
14:45-15:00	41	14	55	141	25	166	233	52	285	45	17	62	28	1	29	488	109	597										
1時間計	241	62	303	603	133	736	834	207	1,041	230	54	284	98	1	99	2,006	457	2,463										
15:00-15:15	74	14	88	187	31	218	218	54	272	56	12	68	22	2	24	557	113	670										
15:15-15:30	64	11	75	146	29	175	212	42	254	45	9	54	26	4	30	493	95	588										
15:30-15:45	70	11	81	182	19	201	245	49	294	56	10	66	26	2	28	579	91	670										
15:45-16:00	73	14	87	123	23	146	194	37	231	60	15	75	29	2	31	479	91	570										
1時間計	281	50	331	638	102	740	869	182	1,051	217	46	263	103	10	113	2,108	390	2,498										
16:00-16:15	65	16	81	181	26	207	427	64	491	63	12	75	27	2	29	763	120	883										
16:15-16:30	56	5	61	168	22	190	283	15	298	59	7	66	22	1	23	588	50	638										
16:30-16:45	65	6	71	225	29	254	273	15	288	55	7	62	23	0	23	641	57	698										
16:45-17:00	52	7	59	162	21	183	250	11	261	51	8	59	27	2	29	542	49	591										
1時間計	238	34	272	736	98	834	1,233	105	1,338	228	34	262	99	5	104	2,534	276	2,810										
17:00-17:15	73	15	88	218	21	239	265	11	276	70	5	75	37	1	38	663	53	716										
17:15-17:30	70	11	81	223	22	245	263	6	269	67	7	74	41	2	43	664	48	712										
17:30-17:45	93	7	100	201	21																							

自動車実測交通量調査結果と需要交通量算定結果(実測交通量+待ち行列の増分(台数))

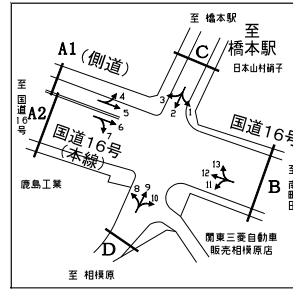
調査地点 : 13 大山
 調査年月日 : 平成24年11月13日(火) 天候:晴れ

流入部	A1
直左	1



方向	流入部A1																		
	実測交通量									待ち行列									
	4 左折			5 直進			流入部A1合計			直左		待ち行列の増分(台)		待ち行列の増分(台)		待ち行列の増分(台)			
小型(台)	大型(台)	合計(台)	小型(台)	大型(台)	合計(台)	小型(台)	大型(台)	合計(台)	小型(台)	大型(台)	合計(台)	渋滞長(m)	換算台数(台)	渋滞長(m)	換算台数(台)	渋滞長(m)	換算台数(台)	渋滞長(m)	換算台数(台)
7:00-7:15	1	2	3	54	11	65				55	13	68	0	0	0				
7:15-7:30	7	4	11	83	15	98				90	19	109	0	0	0				
7:30-7:45	7	4	11	68	6	74				75	10	85	0	0	0				
7:45-8:00	5	1	6	62	3	65				67	4	71	0	0	0				
1時間計	20	11	31	267	35	302				287	46	333							
8:00-8:15	6	5	11	70	9	79				76	14	90	0	0	0				
8:15-8:30	2	5	7	61	12	73				63	17	80	0	0	0				
8:30-8:45	6	4	10	61	28	89				67	32	99	0	0	0				
8:45-9:00	4	5	9	56	25	81				60	30	90	0	0	0				
1時間計	18	19	37	248	74	322				266	93	359							
9:00-9:15	0	5	5	60	13	73				60	18	78	0	0	0				
9:15-9:30	6	3	9	50	15	65				56	18	74	0	0	0				
9:30-9:45	0	3	3	62	13	75				62	16	78	0	0	0				
9:45-10:00	3	3	6	59	14	73				62	17	79	0	0	0				
1時間計	9	14	23	231	55	286				240	69	309							
10:00-10:15	2	0	2	47	17	64				49	17	66	0	0	0				
10:15-10:30	3	4	7	60	15	75				63	19	82	0	0	0				
10:30-10:45	4	1	5	45	9	54				49	10	59	0	0	0				
10:45-11:00	6	4	10	51	16	67				57	20	77	0	0	0				
1時間計	15	9	24	203	57	260				218	66	284							
11:00-11:15	4	3	7	60	12	72				64	15	79	0	0	0				
11:15-11:30	1	2	3	52	7	59				53	9	62	0	0	0				
11:30-11:45	6	7	13	60	15	75				66	22	88	0	0	0				
11:45-12:00	2	4	6	49	9	58				51	13	64	0	0	0				
1時間計	13	16	29	221	43	264				234	59	293							
12:00-12:15	4	3	7	55	13	68				59	16	75	0	0	0				
12:15-12:30	1	2	3	60	6	66				61	8	69	0	0	0				
12:30-12:45	3	5	8	46	10	56				49	15	64	0	0	0				
12:45-13:00	1	2	3	60	10	70				61	12	73	0	0	0				
1時間計	9	12	21	221	39	260				230	51	281							
13:00-13:15	5	5	10	66	15	81				71	20	91	0	0	0				
13:15-13:30	9	6	15	47	9	56				56	15	71	0	0	0				
13:30-13:45	2	3	5	43	9	52				45	12	57	0	0	0				
13:45-14:00	2	6	8	47	11	58				49	17	66	0	0	0				
1時間計	18	20	38	203	44	247				221	64	285							
14:00-14:15	4	5	9	53	10	63				57	15	72	0	0	0				
14:15-14:30	8	3	11	62	7	69				70	10	80	0	0	0				
14:30-14:45	6	3	9	67	20	87				73	23	96	0	0	0				
14:45-15:00	5	1	6	36	13	49				41	14	55	0	0	0				
1時間計	23	12	35	218	50	268				241	62	303							
15:00-15:15	6	2	8	68	12	80				74	14	88	0	0	0				
15:15-15:30	7	2	9	57	9	66				64	11	75	0	0	0				
15:30-15:45	4	4	8	66	7	73				70	11	81	0	0	0				
15:45-16:00	8	3	11	65	11	76				73	14	87	0	0	0				
1時間計	25	11	36	256	39	295				281	50	331							
16:00-16:15	5	5	10	60	11	71				65	16	81	0	0	0				
16:15-16:30	1	1	2	55	4	59				56	5	61	0	0	0				
16:30-16:45	1	2	3	64	4	68				65	6	71	0	0	0				
16:45-17:00	5	1	6	47	6	53				52	7	59	0	0	0				
1時間計	12	9	21	226	25	251				238	34	272							
17:00-17:15	4	0	4	69	15	84				73	15	88	0	0	0				
17:15-17:30	1	2	3	69	9	78				70	11	81	0	0	0				
17:30-17:45	5	2	7	88	5	93				93	7	100	0	0	0				
17:45-18:00	7	5	12	96	5	101				103	10	113	0	0	0				
1時間計	17	9	26	322	34	356				339	43	382							
18:00-18:15	2	2	4	83	4	87				85	6	91	0	0	0				
18:15-18:30	7	0	7	81	6	87				88	6	94	0	0	0				
18:30-18:45	3	1	4	74	3	77				77	4	81	0	0	0				
18:45-19:00	1	0	1	62	1	63				63	1	64	0	0	0				
1時間計	13	3	16	300	14	314				313	17	330							
全時間合計	192	145	337	2,916	509	3,425				3,108	654	3,762							

注1) 待ち行列への換算台数=渋滞長の増分÷停止待ち行列内での停止時車頭間隔×車線数、停止待ち行列内での停止時車頭間隔は小型車6m・大型車12mとして算定。



方向	流入部A1											15分集計ピーク1時間								
	需要交通量(実測交通量+待ち行列の増分(台数))											実測交通量				需要交通量				
	4 左折			5 直進			流入部A1合計					7:00~	7:15~	7:30~	7:45~	7:00~	7:15~	7:30~	7:45~	
	小型(台)	大型(台)	合計(台)	小型(台)	大型(台)	合計(台)	小型(台)	大型(台)	合計(台)	小型(台)	大型(台)	合計(台)	7:00~	7:15~	7:30~	7:45~	7:00~	7:15~	7:30~	7:45~
7:00-7:15	1	2	3	54	11	65						55	13	68						
7:15-7:30	7	4	11	83	15	98						90	19	109	333					
7:30-7:45	7	4	11	68	6	74						75	10	85						
7:45-8:00	5	1	6	62	3	65						67	4	71						
1時間計	20	11	31	267	35	302						287	46	333						
8:00-8:15	6	5	11	70	9	79						76	14	90						
8:15-8:30	2	5	7	61	12	73						63	17	80	359					
8:30-8:45	6	4	10	61	28	89						67	32	99						
8:45-9:00	4	5	9	56	25	81						60	30	90						
1時間計	18	19	37	248	74	322						266	93	359						
9:00-9:15	0	5	5	60	13	73						60	18	78						
9:15-9:30	6	3	9	50	15	65						56	18	74	309					
9:30-9:45	0	3	3	62	13	75						62	16	78						
9:45-10:00	3	3	6	59	14	73						62	17	79						
1時間計	9	14	23	231	55	286						240	69	309						
10:00-10:15	2	0	2	47	17	64						49	17	66	284					
10:15-10:30	3	4	7	60	15	75						63	19	82						
10:30-10:45	4	1	5	45	9	54						49	10	59						
10:45-11:00	6	4	10	51	16	67						57	20	77						
1時間計	15	9	24	203	57	260						218	66	284						
11:00-11:15	4	3	7	60	12	72						64	15	79	293					
11:15-11:30	1	2	3	52	7	59						53	9	62						
11:30-11:45	6	7	13	60	15	75						66	22	88						
11:45-12:00	2	4	6	49	9	58						51	13	64						
1時間計	13	16	29	221	43	264						234	59	293						
12:00-12:15	4	3	7	55	13	68						59	16	75	281					
12:15-12:30	1	2	3	60	6	66						61	8	69						
12:30-12:45	3	5	8	46	10	56						49	15	64						
12:45-13:00	1	2	3	60	10	70						61	12	73						
1時間計	9	12	21	221	39	260						230	51	281						
13:00-13:15	5	5	10	66	15	81						71	20	91	285					
13:15-13:30	9	6	15	47	9	56						56	15	71						
13:30-13:45	2	3	5	43	9	52						45	12	57						
13:45-14:00	2	6	8	47	11	58						49	17	66						
1時間計	18	20	38	203	44	247						221	64	285						
14:00-14:15	4	5	9	53	10	63						57	15	72	303					
14:15-14:30	8	3	11	62	7	69						70	10	80						
14:30-14:45	6	3	9	67	20	87						73	23	96						
14:45-15:00	5	1	6	36	13	49						41	14	55						
1時間計	23	12	35	218	50	268						241	62	303						
15:00-15:15	6	2	8	68	12	80						74	14	88	331					
15:15-15:30	7	2	9	57	9	66						64	11	75						
15:30-15:45	4	4	8	66	7	73						70	11	81						
15:45-16:00	8	3	11	65	11	76						73	14	87						
1時間計	25	11	36	256	39	295						281	50	331						
16:00-16:15	5	5	10	60	11	71						65	16	81	272					
16:15-16:30	1	1	2	55	4	59						56	5	61						
16:30-16:45	1	2	3	64	4	68						65	6	71						
16:45-17:00	5	1	6	47	6	53						52	7	59						
1時間計	12	9	21	226	25	251						238	34	272						
17:00-17:15	4	0	4	69	15	84						73	15	88	382					
17:15-17:30	1	2	3	69	9	78						70	11	81						
17:30-17:45	5	2	7	88	5	93						93	7	100						
17:45-18:00	7	5	12	96	5	101						103	10	113						
1時間計	17	9	26	322	34	356						339	43	382						
18:00-18:15	2	2	4	83	4	87						85	6	91	330					
18:15-18:30	7	0	7	81	6	87						88	6	94						
18:30-18:45	3	1	4	74	3	77						77	4	81						
18:45-19:00	1	0	1	62	1	63						63	1	64						
1時間計	13	3	16	300	14	314						313	17	330						
全時間合計	192	145	337	2,916	509	3,425						3,108	654	3,762						

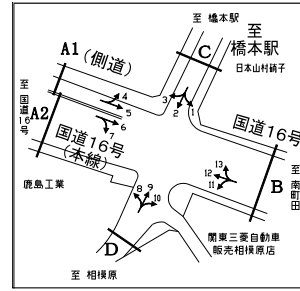
注2) 398 流入部総流入交通量最大時間帯

自動車実測交通量調査結果と需要交通量算定結果(実測交通量+待ち行列の増分(台数))

調査地点 : 13 大山

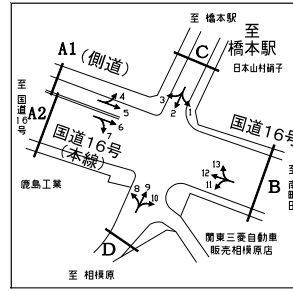
調査年月日 : 平成24年11月13日(火) 天候:晴れ

流入部	A2
直進	2
右折	1



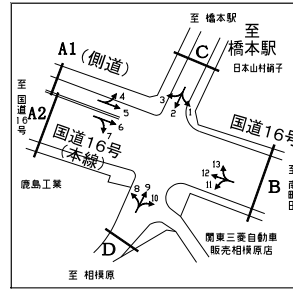
方向	流入部A2																			
	実測交通量									待ち行列										
	6 直進			7 右折			流入部A2合計			待ち行列の増分(台)		直進×2		待ち行列の増分(台)		右折		待ち行列の増分(台)		
小型(台)	大型(台)	合計(台)	小型(台)	大型(台)	合計(台)	小型(台)	大型(台)	合計(台)	小型(台)	大型(台)	合計(台)	渋滞長(m)	換算台数(台)	渋滞長(m)	換算台数(台)	渋滞長(m)	換算台数(台)	渋滞長(m)	換算台数(台)	
7:00-7:15			156	46	202	20	2	22	176	48	224			0	0	0	0	0	0	0
7:15-7:30			166	54	220	11	1	12	177	55	232			0	0	0	0	0	0	0
7:30-7:45			233	30	263	13	1	14	246	31	277			0	0	0	0	0	0	0
7:45-8:00			172	23	195	4	2	6	176	25	201			0	0	0	0	0	0	0
1時間計			727	153	880	48	6	54	775	159	934			0	0	0	0	0	0	0
8:00-8:15			181	22	203	11	0	11	192	22	214			0	0	0	0	0	0	0
8:15-8:30			172	27	199	8	0	8	180	27	207			0	0	0	0	0	0	0
8:30-8:45			215	27	242	7	0	7	222	27	249			0	0	0	0	0	0	0
8:45-9:00			173	36	209	15	0	15	188	36	224			0	0	0	0	0	0	0
1時間計			741	112	853	41	0	41	782	112	894			0	0	0	0	0	0	0
9:00-9:15			145	50	195	13	1	14	158	51	209			0	0	0	0	0	0	0
9:15-9:30			126	35	161	2	1	3	128	36	164			0	0	0	0	0	0	0
9:30-9:45			137	48	185	12	4	16	149	52	201			0	0	0	0	0	0	0
9:45-10:00			120	29	149	8	3	11	128	32	160			0	0	0	0	0	0	0
1時間計			528	162	690	35	9	44	563	171	734			0	0	0	0	0	0	0
10:00-10:15			116	39	155	6	0	6	122	39	161			0	0	0	0	0	0	0
10:15-10:30			138	34	172	1	0	1	139	34	173			0	0	0	0	0	0	0
10:30-10:45			93	61	154	1	0	1	94	61	155			0	0	0	0	0	0	0
10:45-11:00			129	50	179	1	0	1	130	50	180			0	0	0	0	0	0	0
1時間計			476	184	660	9	0	9	485	184	669			0	0	0	0	0	0	0
11:00-11:15			145	48	193	5	0	5	150	48	198			0	0	0	0	0	0	0
11:15-11:30			130	29	159	13	5	18	143	34	177			0	0	0	0	0	0	0
11:30-11:45			155	57	212	9	4	13	164	61	225			0	0	0	0	0	0	0
11:45-12:00			97	37	134	8	4	12	105	41	146			0	0	0	0	0	0	0
1時間計			527	171	698	35	13	48	562	184	746			0	0	0	0	0	0	0
12:00-12:15			104	40	144	5	0	5	109	40	149			0	0	0	0	0	0	0
12:15-12:30			156	37	193	5	1	6	161	38	199			0	0	0	0	0	0	0
12:30-12:45			137	47	184	5	2	7	142	49	191			0	0	0	0	0	0	0
12:45-13:00			134	41	175	9	2	11	143	43	186			0	0	0	0	0	0	0
1時間計			531	165	696	24	5	29	555	170	725			0	0	0	0	0	0	0
13:00-13:15			143	30	173	6	2	8	149	32	181			0	0	0	0	0	0	0
13:15-13:30			160	48	208	3	6	9	163	54	217			0	0	0	0	0	0	0
13:30-13:45			113	41	154	2	0	2	115	41	156			0	0	0	0	0	0	0
13:45-14:00			126	41	167	6	0	6	132	41	173			0	0	0	0	0	0	0
1時間計			542	160	702	17	8	25	559	168	727			0	0	0	0	0	0	0
14:00-14:15			133	24	157	11	2	13	144	26	170			0	0	0	0	0	0	0
14:15-14:30			136	40	176	3	4	7	139	44	183			0	0	0	0	0	0	0
14:30-14:45			176	37	213	3	1	4	179	38	217			0	0	0	0	0	0	0
14:45-15:00			135	22	157	6	3	9	141	25	166			0	0	0	0	0	0	0
1時間計			580	123	703	23	10	33	603	133	736			0	0	0	0	0	0	0
15:00-15:15			183	28	211	4	3	7	187	31	218			0	0	0	0	0	0	0
15:15-15:30			140	28	168	6	1	7	146	29	175			0	0	0	0	0	0	0
15:30-15:45			177	19	196	5	0	5	182	19	201			0	0	0	0	0	0	0
15:45-16:00			118	22	140	5	1	6	123	23	146			0	0	0	0	0	0	0
1時間計			618	97	715	20	5	25	638	102	740			0	0	0	0	0	0	0
16:00-16:15			179	24	203	2	2	4	181	26	207			0	0	0	0	0	0	0
16:15-16:30			167	22	189	1	0	1	168	22	190			0	0	0	0	0	0	0
16:30-16:45			222	29	251	3	0	3	225	29	254			0	0	0	0	0	0	0
16:45-17:00			158	21	179	4	0	4	162	21	183			0	0	0	0	0	0	0
1時間計			726	96	822	10	2	12	736	98	834			0	0	0	0	0	0	0
17:00-17:15			211	21	232	7	0	7	218	21	239			0	0	0	0	0	0	0
17:15-17:30			217	22	239	6	0	6	223	22	245			0	0	0	0	0	0	0
17:30-17:45			192	21	213	9	0	9	201	21	222			0	0	0	0	0	0	0
17:45-18:00			200	22	222	4	0	4	204	22	226			0	0	0	0	0	0	0
1時間計			820	86	906	26	0	26	846	86	932			0	0	0	0	0	0	0
18:00-18:15			153	20	173	6	0	6	159	20	179			0	0	0	0	0	0	0
18:15-18:30			185	14	199	5	0	5	190	14	204			0	0	0	0	0	0	0
18:30-18:45			162	16	178	11	0	11	173	16	189			0	0	0	0	0	0	0
18:45-19:00			168	26	194	8	0	8	176	26	202			0	0	0	0	0	0	0
1時間計			688	76	764	30	0	30	698	76	774			0	0	0	0	0	0	0
全時間合計			7,484	1,585	9,069	318	58	376	7,802	1,643	9,445			0	0	0	0	0	0	0

注1) 待ち行列への換算台数=渋滞長の増分÷停止待ち行列内での停止時車頭間隔×車線数、停止待ち行列内での停止時車頭間隔は小型車6m・大型車12mとして算定。



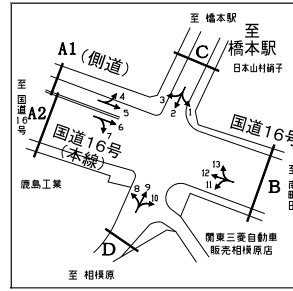
方向	流入部A2											15分集計ピーク1時間								
	需要交通量(実測交通量+待ち行列の増分(台数))											実測交通量				需要交通量				
	6 直進			7 右折			流入部A2合計			7:00~	7:15~	7:30~	7:45~	7:00~	7:15~	7:30~	7:45~			
	小型 (台)	大型 (台)	合計 (台)	小型 (台)	大型 (台)	合計 (台)	小型 (台)	大型 (台)	合計 (台)	小型 (台)	大型 (台)	合計 (台)								
7:00-7:15				156	46	202	20	2	22	176	48	224	934	924	899	871	934	924	899	871
7:15-7:30				166	54	220	11	1	12	177	55	232								
7:30-7:45				233	30	263	13	1	14	246	31	277								
7:45-8:00				172	23	195	4	2	6	176	25	201								
1時間計				727	153	880	48	6	54	775	159	934								
8:00-8:15				181	22	203	11	0	11	192	22	214	894	889	846	798	894	889	846	798
8:15-8:30				172	27	199	8	0	8	180	27	207								
8:30-8:45				215	27	242	7	0	7	222	27	249								
8:45-9:00				173	36	209	15	0	15	188	36	224								
1時間計				741	112	853	41	0	41	782	112	894								
9:00-9:15				145	50	195	13	1	14	158	51	209	734	686	695	649	734	686	695	649
9:15-9:30				126	35	161	2	1	3	128	36	164								
9:30-9:45				137	48	185	12	4	16	149	52	201								
9:45-10:00				120	29	149	8	3	11	128	32	160								
1時間計				528	162	690	35	9	44	563	171	734								
10:00-10:15				116	39	155	6	0	6	122	39	161	669	706	710	780	669	706	710	780
10:15-10:30				138	34	172	1	0	1	139	34	173								
10:30-10:45				93	61	154	1	0	1	94	61	155								
10:45-11:00				129	50	179	1	0	1	130	50	180								
1時間計				476	184	660	9	0	9	485	184	669								
11:00-11:15				145	48	193	5	0	5	150	48	198	746	697	719	780	746	697	719	780
11:15-11:30				130	29	159	13	5	18	143	34	177								
11:30-11:45				155	57	212	9	4	13	164	61	225								
11:45-12:00				97	37	134	8	4	12	105	41	146								
1時間計				527	171	698	35	13	48	562	184	746								
12:00-12:15				104	40	144	5	0	5	109	40	149	725	757	775	740	725	757	775	740
12:15-12:30				156	37	193	5	1	6	161	38	199								
12:30-12:45				137	47	184	5	2	7	142	49	191								
12:45-13:00				134	41	175	9	2	11	143	43	186								
1時間計				531	165	696	24	5	29	555	170	725								
13:00-13:15				143	30	173	6	2	8	149	32	181	727	716	682	743	727	716	682	743
13:15-13:30				160	48	208	3	6	9	163	54	217								
13:30-13:45				113	41	154	2	0	2	115	41	156								
13:45-14:00				126	41	167	6	0	6	132	41	173								
1時間計				542	160	702	17	8	25	559	168	727								
14:00-14:15				133	24	157	11	2	13	144	26	170	736	784	776	760	736	784	776	760
14:15-14:30				136	40	176	3	4	7	139	44	183								
14:30-14:45				176	37	213	3	1	4	179	38	217								
14:45-15:00				135	22	157	6	3	9	141	25	166								
1時間計				580	123	703	23	10	33	603	133	736								
15:00-15:15				183	28	211	4	3	7	187	31	218	740	776	760	740	776	760	740	776
15:15-15:30				140	28	168	6	1	7	146	29	175								
15:30-15:45				177	19	196	5	0	5	182	19	201								
15:45-16:00				118	22	140	5	1	6	123	23	146								
1時間計				618	97	715	20	5	25	638	102	740								
16:00-16:15				179	24	203	2	2	4	181	26	207	834	866	921	889	834	866	921	889
16:15-16:30				167	22	189	1	0	1	168	22	190								
16:30-16:45				222	29	251	3	0	3	225	29	254								
16:45-17:00				158	21	179	4	0	4	162	21	183								
1時間計				726	96	822	10	2	12	736	98	834								
17:00-17:15				211	21	232	7	0	7	218	21	239	932	872	831	798	932	872	831	798
17:15-17:30				217	22	239	6	0	6	223	22	245								
17:30-17:45				192	21	213	9	0	9	201	21	222								
17:45-18:00				200	22	222	4	0	4	204	22	226								
1時間計				820	86	906	26	0	26	846	86	932								
18:00-18:15				153	20	173	6	0	6	159	20	179	774				774			
18:15-18:30				185	14	199	5	0	5	190	14	204								
18:30-18:45				162	16	178	11	0	11	173	16	189								
18:45-19:00				168	26	194	8	0	8	176	26	202								
1時間計				668	76	744	30	0	30	698	76	774								
全時間合計				7,484	1,585	9,069	318	58	376	7,802	1,643	9,445								

注2) 934 流入部総流入交通量最大時間帯



方向	流入部B											15分集計ピーク1時間								
	需要交通量(実測交通量+待ち行列の増分(台数))											実測交通量				需要交通量				
	11 左折			12 直進			13 右折			流入部B合計			7:00~	7:15~	7:30~	7:45~	7:00~	7:15~	7:30~	7:45~
	小型 (台)	大型 (台)	合計 (台)	小型 (台)	大型 (台)	合計 (台)	小型 (台)	大型 (台)	合計 (台)	小型 (台)	大型 (台)	合計 (台)	7:00~	7:15~	7:30~	7:45~	7:00~	7:15~	7:30~	7:45~
7:00~7:15	15	4	19	239	56	295	7	3	10	261	63	324								
7:15~7:30	17	1	18	264	25	289	12	3	15	293	29	322	1,293				1,293			
7:30~7:45	39	2	41	270	26	296	4	1	5	313	29	342		1,354				1,354		
7:45~8:00	31	0	31	235	21	256	16	2	18	282	23	305								
1時間計	102	7	109	1,008	128	1,136	39	9	48	1,149	144	1,293								
8:00~8:15	21	1	22	300	42	342	20	1	21	341	44	385								
8:15~8:30	15	0	15	231	34	265	15	2	17	261	36	297	1,271				1,271			
8:30~8:45	9	1	10	198	73	271	16	5	21	223	79	302		1,109				1,109		
8:45~9:00	1	0	1	220	51	271	11	4	15	232	55	287								
1時間計	46	2	48	949	200	1,149	62	12	74	1,057	214	1,271								
9:00~9:15	1	1	2	161	51	212	5	4	9	167	56	223								
9:15~9:30	2	0	2	171	70	241	9	5	14	182	75	257								
9:30~9:45	4	0	4	210	81	291	7	9	16	221	90	311	1,053				1,053			
9:45~10:00	5	0	5	165	73	238	15	4	19	185	77	262		1,087				1,087		
1時間計	12	1	13	707	275	982	36	22	58	755	298	1,053								
10:00~10:15	4	1	5	187	46	233	12	7	19	203	54	257								
10:15~10:30	0	6	6	95	9	104	16	3	19	111	18	129								
10:30~10:45	3	1	4	206	24	230	15	0	15	224	25	249	884				884			
10:45~11:00	3	0	3	201	20	221	19	6	25	223	26	249		870				870		
1時間計	10	8	18	689	99	788	62	16	78	761	123	884								
11:00~11:15	3	0	3	203	26	229	5	6	11	211	32	243								
11:15~11:30	1	0	1	180	24	204	17	1	18	198	25	223								
11:30~11:45	2	0	2	206	22	228	17	2	19	225	24	249	939				939			
11:45~12:00	1	0	1	190	20	210	10	3	13	201	23	224		926				926		
1時間計	7	0	7	779	92	871	49	12	61	835	104	939								
12:00~12:15	14	2	16	158	54	212	1	1	2	173	57	230								
12:15~12:30	8	6	14	165	50	215	2	0	2	175	56	231								
12:30~12:45	11	5	16	201	51	252	2	0	2	214	56	270	983				983			
12:45~13:00	12	5	17	185	45	230	5	0	5	202	50	252		993				993		
1時間計	45	18	63	709	200	909	10	1	11	764	219	983								
13:00~13:15	8	1	9	188	42	230	0	1	1	196	44	240								
13:15~13:30	9	1	10	189	41	230	6	1	7	204	43	247								
13:30~13:45	12	0	12	173	55	228	6	3	9	191	58	249	986				986			
13:45~14:00	18	0	18	178	52	230	1	1	2	197	53	250		990				990		
1時間計	47	2	49	728	190	918	13	6	19	788	198	986								
14:00~14:15	2	0	2	189	40	229	10	3	13	201	43	244								
14:15~14:30	5	0	5	180	52	232	14	6	20	199	58	257								
14:30~14:45	8	0	8	177	47	224	16	7	23	201	54	255	1,041				1,041			
14:45~15:00	3	1	4	215	49	264	15	2	17	233	52	285		1,069				1,069		
1時間計	18	1	19	761	188	949	55	18	73	834	207	1,041								
15:00~15:15	6	0	6	205	52	257	7	2	9	218	54	272								
15:15~15:30	3	2	5	202	39	241	7	1	8	212	42	254								
15:30~15:45	3	0	3	227	47	274	15	2	17	245	49	294	1,051				1,051			
15:45~16:00	0	1	1	188	35	223	6	1	7	194	37	231		1,270				1,270		
1時間計	12	3	15	822	173	995	35	6	41	869	182	1,051								
16:00~16:15	3	1	4	400	61	461	24	2	26	427	64	491								
16:15~16:30	3	0	3	263	14	277	17	1	18	283	15	298								
16:30~16:45	7	0	7	254	15	269	12	0	12	273	15	288	1,338				1,338			
16:45~17:00	7	0	7	233	11	244	10	0	10	250	11	261		1,123				1,123		
1時間計	20	1	21	1,150	101	1,251	63	3	66	1,233	105	1,338								
17:00~17:15	8	0	8	246	11	257	11	0	11	265	11	276								
17:15~17:30	7	0	7	240	6	246	16	0	16	263	6	269								
17:30~17:45	6	0	6	266	15	281	17	1	18	289	16	305	1,183				1,183			
17:45~18:00	4	0	4	304	10	314	15	0	15	323	10	333		1,267				1,267		
1時間計	25	0	25	1,056	42	1,098	59	1	60	1,140	43	1,183								
18:00~18:15	5	1	6	326	15	341	12	1	13	343	17	360								
18:15~18:30	8	0	8	294	28	322	10	1	11	312	29	341								
18:30~18:45	4	1	5	214	28	242	11	1	12	229	30	259	1,209				1,209			
18:45~19:00	3	0	3	211	25	236	10	0	10	224	25	249								
1時間計	20	2	22	1,045	96	1,141	43	3	46	1,108	101	1,209								
全時間合計	364	45	409	10,403	1,784	12,187	526	109	635	11,293	1,938	13,231								

注2) 1,354 流入部総流入交通量最大時間帯



方向	流入部C											15分集計ピーク1時間								
	需要交通量(実測交通量+待ち行列の増分(台数))											実測交通量				需要交通量				
	1 左折			2 直進			3 右折			流入部C合計			7:00~	7:15~	7:30~	7:45~	7:00~	7:15~	7:30~	7:45~
	小型 (台)	大型 (台)	合計 (台)	小型 (台)	大型 (台)	合計 (台)	小型 (台)	大型 (台)	合計 (台)	小型 (台)	大型 (台)	合計 (台)	7:00~	7:15~	7:30~	7:45~	7:00~	7:15~	7:30~	7:45~
7:00-7:15	16	3	19	43	0	43	15	0	15	74	3	77	343	353	339	317	343	353	339	317
7:15-7:30	14	3	17	49	1	50	15	0	15	78	4	82								
7:30-7:45	12	7	19	61	1	62	22	1	23	95	9	104								
7:45-8:00	17	5	22	46	2	48	9	1	10	72	8	80								
1時間計	59	18	77	199	4	203	61	2	63	319	24	343								
8:00-8:15	19	3	22	40	2	42	20	3	23	79	8	87	284	248	234	185	284	248	234	185
8:15-8:30	6	2	8	36	3	39	20	1	21	62	6	68								
8:30-8:45	14	0	14	38	0	38	26	4	30	78	4	82								
8:45-9:00	11	2	13	15	1	16	17	1	18	43	4	47								
1時間計	50	7	57	129	6	135	83	9	92	262	22	284								
9:00-9:15	14	3	17	19	5	24	7	3	10	40	11	51	184	188	191	185	184	188	191	185
9:15-9:30	14	6	20	18	3	21	9	4	13	41	13	54								
9:30-9:45	4	7	11	13	1	14	8	0	8	25	8	33								
9:45-10:00	12	4	16	17	1	18	9	3	12	38	8	46								
1時間計	44	20	64	67	10	77	33	10	43	144	40	184								
10:00-10:15	11	7	18	22	0	22	8	7	15	41	14	55	230	233	233	216	230	233	233	216
10:15-10:30	20	4	24	21	3	24	6	3	9	47	10	57								
10:30-10:45	14	4	18	21	6	27	5	8	13	40	18	58								
10:45-11:00	17	3	20	15	6	21	12	7	19	44	16	60								
1時間計	62	18	80	79	15	94	31	25	56	172	58	230								
11:00-11:15	14	8	22	21	1	22	8	6	14	43	15	58	215	228	226	243	215	228	226	243
11:15-11:30	31	6	37	10	0	10	3	7	10	44	13	57								
11:30-11:45	21	0	21	34	1	35	3	9	12	58	10	68								
11:45-12:00	14	1	15	7	0	7	7	3	10	28	4	32								
1時間計	80	15	95	72	2	74	21	25	46	173	42	215								
12:00-12:15	36	5	41	15	1	16	8	6	14	59	12	71	238	224	228	212	238	224	228	212
12:15-12:30	20	0	20	26	0	26	5	4	9	51	4	55								
12:30-12:45	17	0	17	23	3	26	6	5	11	46	8	54								
12:45-13:00	19	7	26	25	0	25	7	0	7	51	7	58								
1時間計	92	12	104	89	4	93	26	15	41	207	31	238								
13:00-13:15	17	8	25	19	0	19	9	4	13	45	12	57	233	259	267	227	233	259	267	227
13:15-13:30	20	1	21	22	4	26	8	4	12	50	9	59								
13:30-13:45	16	0	16	23	0	23	9	5	14	48	5	53								
13:45-14:00	20	3	23	19	4	23	13	5	18	52	12	64								
1時間計	73	12	85	83	8	91	39	18	57	195	38	233								
14:00-14:15	22	0	22	39	5	44	9	8	17	70	13	83	284	269	256	286	284	269	256	286
14:15-14:30	23	1	24	18	1	19	15	9	24	56	11	67								
14:30-14:45	22	6	28	23	1	24	14	6	20	59	13	72								
14:45-15:00	21	5	26	15	7	22	9	5	14	45	17	62								
1時間計	88	12	100	95	14	109	47	28	75	230	54	284								
15:00-15:15	23	3	26	24	6	30	9	3	12	56	12	68	263	270	282	250	263	270	282	250
15:15-15:30	18	1	19	9	3	12	18	5	23	45	9	54								
15:30-15:45	23	2	25	26	4	30	7	4	11	56	10	66								
15:45-16:00	21	3	24	28	4	32	11	8	19	60	15	75								
1時間計	85	9	94	87	17	104	45	20	65	217	46	263								
16:00-16:15	31	6	37	18	3	21	14	3	17	63	12	75	262	262	270	278	262	262	270	278
16:15-16:30	21	2	23	28	2	30	10	3	13	59	7	66								
16:30-16:45	18	0	18	26	1	27	11	6	17	55	7	62								
16:45-17:00	11	1	12	27	1	28	13	6	19	51	8	59								
1時間計	81	9	90	99	7	106	48	18	66	228	34	262								
17:00-17:15	34	0	34	28	0	28	8	5	13	70	5	75	329	364	380	301	329	364	380	301
17:15-17:30	27	0	27	39	0	39	1	7	8	67	7	74								
17:30-17:45	23	2	25	38	3	41	21	6	27	82	11	93								
17:45-18:00	36	2	38	31	1	32	12	5	17	79	8	87								
1時間計	120	4	124	136	4	140	42	23	65	298	31	329								
18:00-18:15	31	2	33	51	0	51	19	7	26	101	9	110	339				339			
18:15-18:30	26	1	27	45	1	46	15	2	17	86	4	90								
18:30-18:45	21	0	21	35	1	36	13	1	14	69	2	71								
18:45-19:00	26	0	26	25	2	27	11	4	15	62	6	68								
1時間計	104	3	107	156	4	160	58	14	72	318	21	339								
全時間合計	938	139	1,077	1,291	95	1,386	534	207	741	2,763	441	3,204								

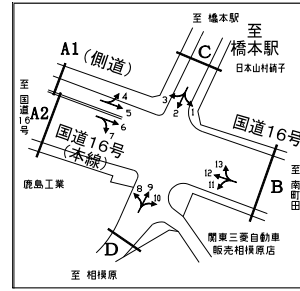
注2) 380 流入部総流入交通量最大時間帯

自動車実測交通量調査結果と需要交通量算定結果(実測交通量+待ち行列の増分(台数))

調査地点 : 13 大山

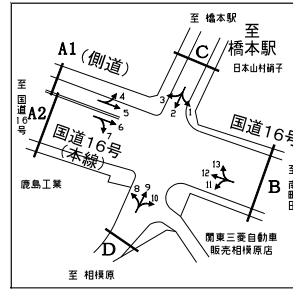
調査年月日 : 平成24年11月13日(火) 天候:晴れ

流入部	D
直左	1
右折	1



方向	流入部D															待ち行列				
	実測交通量									流入部D合計			直左			待ち行列の増分(台)		右折		待ち行列の増分(台)
	8 左折			9 直進			10 右折			小型(台)	大型(台)	合計(台)	渋滞長(m)	換算台数(台)	渋滞長(m)	換算台数(台)	渋滞長(m)	換算台数(台)	渋滞長(m)	換算台数(台)
7:00-7:15	1	0	1	23	0	23	1	0	1	25	0	25	0	0	0			0	0	0
7:15-7:30	2	0	2	23	0	23	3	0	3	28	0	28	0	0	0			0	0	0
7:30-7:45	0	0	0	32	0	32	1	6	7	33	6	39	0	0	0			0	0	0
7:45-8:00	3	0	3	25	1	26	0	0	0	28	1	29	0	0	0			0	0	0
1時間計	6	0	6	103	1	104	5	6	11	114	7	121								
8:00-8:15	7	0	7	29	0	29	2	0	2	38	0	38	0	0	0			0	0	0
8:15-8:30	3	0	3	36	0	36	6	0	6	45	0	45	0	0	0			0	0	0
8:30-8:45	6	1	7	26	0	26	10	0	10	42	1	43	0	0	0			0	0	0
8:45-9:00	3	1	4	19	1	20	7	0	7	29	2	31	0	0	0			0	0	0
1時間計	19	2	21	110	1	111	25	0	25	154	3	157								
9:00-9:15	6	2	8	11	1	12	4	2	6	21	5	26	0	0	0			0	0	0
9:15-9:30	1	4	5	21	3	24	6	0	6	28	7	35	0	0	0			0	0	0
9:30-9:45	2	1	3	15	2	17	3	2	5	20	5	25	0	0	0			0	0	0
9:45-10:00	1	0	1	18	1	19	10	2	12	29	3	32	0	0	0			0	0	0
1時間計	10	7	17	65	7	72	23	6	29	98	20	118								
10:00-10:15	3	1	4	22	6	28	6	1	7	31	8	39	0	0	0			0	0	0
10:15-10:30	4	0	4	13	4	17	5	2	7	22	6	28	0	0	0			0	0	0
10:30-10:45	2	0	2	19	2	21	7	2	9	28	4	32	0	0	0			0	0	0
10:45-11:00	3	0	3	31	0	31	6	0	6	40	0	40	0	0	0			0	0	0
1時間計	12	1	13	85	12	97	24	5	29	121	18	139								
11:00-11:15	4	0	4	25	2	27	5	2	7	34	4	38	0	0	0			0	0	0
11:15-11:30	1	2	3	18	2	20	7	0	7	26	4	30	0	0	0			0	0	0
11:30-11:45	2	0	2	21	1	22	7	1	8	30	2	32	0	0	0			0	0	0
11:45-12:00	3	1	4	13	1	14	8	1	9	24	3	27	0	0	0			0	0	0
1時間計	10	3	13	77	6	83	27	4	31	114	13	127								
12:00-12:15	0	1	1	20	0	20	3	0	3	23	1	24	0	0	0			0	0	0
12:15-12:30	1	1	2	11	0	11	4	1	5	16	2	18	0	0	0			0	0	0
12:30-12:45	2	1	3	18	4	22	3	2	5	23	7	30	0	0	0			0	0	0
12:45-13:00	0	0	0	12	0	12	2	1	3	14	1	15	0	0	0			0	0	0
1時間計	3	3	6	61	4	65	12	4	16	76	11	87								
13:00-13:15	2	0	2	10	0	10	7	0	7	19	0	19	0	0	0			0	0	0
13:15-13:30	4	0	4	16	0	16	3	0	3	23	0	23	0	0	0			0	0	0
13:30-13:45	1	0	1	12	0	12	11	0	11	24	0	24	0	0	0			0	0	0
13:45-14:00	4	0	4	14	0	14	7	0	7	25	0	25	0	0	0			0	0	0
1時間計	11	0	11	52	0	52	28	0	28	91	0	91								
14:00-14:15	2	0	2	5	0	5	6	0	6	13	0	13	0	0	0			0	0	0
14:15-14:30	8	0	8	20	0	20	7	0	7	35	0	35	0	0	0			0	0	0
14:30-14:45	2	0	2	16	0	16	4	0	4	22	0	22	0	0	0			0	0	0
14:45-15:00	1	0	1	17	1	18	10	0	10	28	1	29	0	0	0			0	0	0
1時間計	13	0	13	58	1	59	27	0	27	98	1	99								
15:00-15:15	0	1	1	18	0	18	4	1	5	22	2	24	0	0	0			0	0	0
15:15-15:30	4	1	5	19	1	20	3	2	5	26	4	30	0	0	0			0	0	0
15:30-15:45	5	1	6	14	0	14	7	1	8	26	2	28	0	0	0			0	0	0
15:45-16:00	5	1	6	13	1	14	11	0	11	29	2	31	0	0	0			0	0	0
1時間計	14	4	18	64	2	66	25	4	29	103	10	113								
16:00-16:15	3	2	5	20	0	20	4	0	4	27	2	29	0	0	0			0	0	0
16:15-16:30	3	0	3	14	1	15	5	0	5	22	1	23	0	0	0			0	0	0
16:30-16:45	5	0	5	14	0	14	4	0	4	23	0	23	0	0	0			0	0	0
16:45-17:00	4	0	4	19	2	21	4	0	4	27	2	29	0	0	0			0	0	0
1時間計	15	2	17	67	3	70	17	0	17	99	5	104								
17:00-17:15	7	1	8	19	0	19	11	0	11	37	1	38	0	0	0			0	0	0
17:15-17:30	4	0	4	31	2	33	6	0	6	41	2	43	0	0	0			0	0	0
17:30-17:45	5	2	7	40	1	41	9	1	10	54	4	58	0	0	0			0	0	0
17:45-18:00	7	0	7	32	0	32	8	0	8	47	0	47	0	0	0			0	0	0
1時間計	23	3	26	122	3	125	34	1	35	179	7	186								
18:00-18:15	6	0	6	33	2	35	9	0	9	48	2	50	0	0	0			0	0	0
18:15-18:30	6	0	6	33	0	33	11	0	11	50	0	50	0	0	0			0	0	0
18:30-18:45	5	1	6	41	0	41	9	0	9	55	1	56	0	0	0			0	0	0
18:45-19:00	5	0	5	27	2	29	8	0	8	40	2	42	0	0	0			0	0	0
1時間計	22	1	23	134	4	138	37	0	37	193	5	198								
全時間合計	158	26	184	998	44	1,042	284	30	314	1,440	100	1,540								

注1) 待ち行列への換算台数=渋滞長の増分÷停止待ち行列内での停止時車頭間隔×車線数、停止待ち行列内での停止時車頭間隔は小型車6m・大型車12mとして算定。

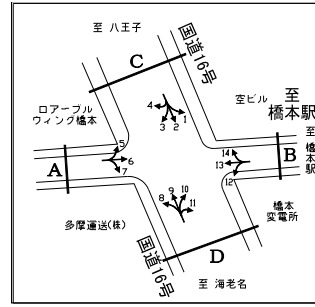


方向	流入部D											15分集計ピーク1時間								
	需要交通量(実測交通量+待ち行列の増分(台数))											実測交通量				需要交通量				
	8 左折			9 直進			10 右折			流入部D合計			7:00~	7:15~	7:30~	7:45~	7:00~	7:15~	7:30~	7:45~
	小型(台)	大型(台)	合計(台)	小型(台)	大型(台)	合計(台)	小型(台)	大型(台)	合計(台)	小型(台)	大型(台)	合計(台)	7:00~	7:15~	7:30~	7:45~	7:00~	7:15~	7:30~	7:45~
7:00-7:15	1	0	1	23	0	23	1	0	1	25	0	25	121	134	151	155	121	134	151	155
7:15-7:30	2	0	2	23	0	23	3	0	3	28	0	28								
7:30-7:45	0	0	0	32	0	32	1	6	7	33	6	39								
7:45-8:00	3	0	3	25	1	26	0	0	0	28	1	29								
1時間計	6	0	6	103	1	104	5	6	11	114	7	121								
8:00-8:15	7	0	7	29	0	29	2	0	2	38	0	38	157	145	135	117	157	145	135	117
8:15-8:30	3	0	3	36	0	36	6	0	6	45	0	45								
8:30-8:45	6	1	7	26	0	26	10	0	10	42	1	43								
8:45-9:00	3	1	4	19	1	20	7	0	7	29	2	31								
1時間計	19	2	21	110	1	111	25	0	25	154	3	157								
9:00-9:15	6	2	8	11	1	12	4	2	6	21	5	26	118	131	124	117	118	131	124	117
9:15-9:30	1	4	5	21	3	24	6	0	6	28	7	35								
9:30-9:45	2	1	3	15	2	17	3	2	5	20	5	25								
9:45-10:00	1	0	1	18	1	19	10	2	12	29	3	32								
1時間計	10	7	17	65	7	72	23	6	29	98	20	118								
10:00-10:15	3	1	4	22	6	28	6	1	7	31	8	39	139	138	140	140	138	140	140	140
10:15-10:30	4	0	4	13	4	17	5	2	7	22	6	28								
10:30-10:45	2	0	2	19	2	21	7	2	9	28	4	32								
10:45-11:00	3	0	3	31	0	31	6	0	6	40	0	40								
1時間計	12	1	13	85	12	97	24	5	29	121	18	139								
11:00-11:15	4	0	4	25	2	27	5	2	7	34	4	38	127	113	101	99	127	113	101	99
11:15-11:30	1	2	3	18	2	20	7	0	7	26	4	30								
11:30-11:45	2	0	2	21	1	22	7	1	8	30	2	32								
11:45-12:00	3	1	4	13	1	14	8	1	9	24	3	27								
1時間計	10	3	13	77	6	83	27	4	31	114	13	127								
12:00-12:15	0	1	1	20	0	20	3	0	3	23	1	24	87	82	87	81	87	82	87	81
12:15-12:30	1	1	2	11	0	11	4	1	5	16	2	18								
12:30-12:45	2	1	3	18	4	22	3	2	5	23	7	30								
12:45-13:00	0	0	0	12	0	12	2	1	3	14	1	15								
1時間計	3	3	6	61	4	65	12	4	16	76	11	87								
13:00-13:15	2	0	2	10	0	10	7	0	7	19	0	19	91	85	97	95	91	85	97	95
13:15-13:30	4	0	4	16	0	16	3	0	3	23	0	23								
13:30-13:45	1	0	1	12	0	12	11	0	11	24	0	24								
13:45-14:00	4	0	4	14	0	14	7	0	7	25	0	25								
1時間計	11	0	11	52	0	52	28	0	28	91	0	91								
14:00-14:15	2	0	2	5	0	5	6	0	6	13	0	13	99	110	105	111	99	110	105	111
14:15-14:30	8	0	8	20	0	20	7	0	7	35	0	35								
14:30-14:45	2	0	2	16	0	16	4	0	4	22	0	22								
14:45-15:00	1	0	1	17	1	18	10	0	10	28	1	29								
1時間計	13	0	13	58	1	59	27	0	27	98	1	99								
15:00-15:15	0	1	1	18	0	18	4	1	5	22	2	24	113	118	111	113	113	118	111	113
15:15-15:30	4	1	5	19	1	20	3	2	5	26	4	30								
15:30-15:45	5	1	6	14	0	14	7	1	8	26	2	28								
15:45-16:00	5	1	6	13	1	14	11	0	11	29	2	31								
1時間計	14	4	18	64	2	66	25	4	29	103	10	113								
16:00-16:15	3	2	5	20	0	20	4	0	4	27	2	29	104	113	133	106	104	113	106	111
16:15-16:30	3	0	3	14	1	15	5	0	5	22	1	23								
16:30-16:45	5	0	5	14	0	14	4	0	4	23	0	23								
16:45-17:00	4	0	4	19	2	21	4	0	4	27	2	29								
1時間計	15	2	17	67	3	70	17	0	17	99	5	104								
17:00-17:15	7	1	8	19	0	19	11	0	11	37	1	38	186	198	205	203	186	198	205	203
17:15-17:30	4	0	4	31	2	33	6	0	6	41	2	43								
17:30-17:45	5	2	7	40	1	41	9	1	10	54	4	58								
17:45-18:00	7	0	7	32	0	32	8	0	8	47	0	47								
1時間計	23	3	26	122	3	125	34	1	35	179	7	186								
18:00-18:15	6	0	6	33	2	35	9	0	9	48	2	50	198	198	198	198	198	198	198	198
18:15-18:30	6	0	6	33	0	33	11	0	11	50	0	50								
18:30-18:45	5	1	6	41	0	41	9	0	9	55	1	56								
18:45-19:00	5	0	5	27	2	29	8	0	8	40	2	42								
1時間計	22	1	23	134	4	138	37	0	37	193	5	198								
全時間合計	158	26	184	998	44	1,042	284	30	314	1,440	100	1,540								

注2) 205 流入部総流入交通量最大時間帯

自動車実測交通量調査結果と需要交通量算定結果(実測交通量+待ち行列の増分(台数))

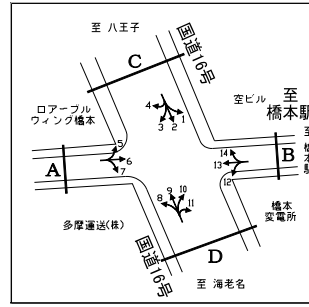
調査地点 : 14 橋本変電所前
 調査年月日: 平成24年11月13日(火) 天候: 晴れ



交差点総流入交通量

方向	交差点総流入交通量																		
	実測交通量												待ち行列の増分						
	流入部A			流入部B			流入部C			流入部D			総流入交通量計			流入部A	流入部B	流入部C	流入部D
	小型(台)	大型(台)	合計(台)	小型(台)	大型(台)	合計(台)	小型(台)	大型(台)	合計(台)	小型(台)	大型(台)	合計(台)	小型(台)	大型(台)	合計(台)				
7:00-7:15	78	11	89	54	1	55	209	85	294	263	100	363	604	197	801	0	0	0	0
7:15-7:30	67	5	72	83	6	89	206	84	290	330	91	421	686	186	872	0	0	0	0
7:30-7:45	68	1	69	85	4	89	197	52	249	330	74	404	680	131	811	12	0	0	0
7:45-8:00	72	2	74	83	4	87	255	59	314	268	72	340	678	137	815	11	0	0	0
1時間計	285	19	304	305	15	320	867	280	1,147	1,191	337	1,528	2,648	651	3,299	23	0	0	0
8:00-8:15	72	4	76	80	1	81	271	66	337	287	87	374	710	158	868	-21	2	0	0
8:15-8:30	87	5	92	73	7	80	253	83	336	326	84	410	739	179	918	9	-2	0	0
8:30-8:45	77	18	95	57	4	61	186	65	251	271	104	375	591	191	782	-11	0	0	0
8:45-9:00	67	6	73	57	6	63	215	104	319	249	101	350	588	217	805	0	0	0	0
1時間計	303	33	336	267	18	285	925	318	1,243	1,133	376	1,509	2,628	745	3,373	-23	0	0	0
9:00-9:15	68	9	77	49	8	57	198	99	297	180	115	295	495	231	726	0	0	0	0
9:15-9:30	77	6	83	50	11	61	143	82	225	180	72	252	450	171	621	0	0	0	0
9:30-9:45	43	5	48	70	4	74	75	55	130	205	131	336	393	195	588	0	0	0	0
9:45-10:00	88	8	96	26	3	29	156	87	243	134	89	223	404	187	591	0	0	0	0
1時間計	276	28	304	195	26	221	572	323	895	699	407	1,106	1,742	784	2,526	0	0	0	0
10:00-10:15	150	9	159	35	10	45	163	84	247	199	116	315	547	219	766	0	0	0	0
10:15-10:30	88	7	95	32	8	40	79	43	122	166	78	244	365	136	501	0	0	0	0
10:30-10:45	61	5	66	61	4	65	163	96	259	171	76	247	456	181	637	0	0	0	0
10:45-11:00	43	2	45	71	4	75	126	81	207	169	67	236	409	154	563	0	0	0	0
1時間計	342	23	365	199	26	225	531	304	835	705	337	1,042	1,777	690	2,467	0	0	0	0
11:00-11:15	50	3	53	57	17	74	140	85	225	132	88	220	379	193	572	0	0	0	0
11:15-11:30	51	5	56	60	8	68	161	94	255	153	107	260	425	214	639	0	0	0	0
11:30-11:45	78	10	88	46	10	56	179	127	306	199	105	304	502	252	754	0	0	0	0
11:45-12:00	69	5	74	60	3	63	153	113	266	234	119	353	516	240	756	0	0	0	0
1時間計	248	23	271	223	38	261	633	419	1,052	718	419	1,137	1,822	899	2,721	0	0	0	0
12:00-12:15	46	3	49	40	5	45	102	99	201	206	67	273	394	174	568	0	0	0	0
12:15-12:30	52	5	57	70	7	77	208	107	315	215	82	297	545	201	746	0	0	0	0
12:30-12:45	58	3	61	66	8	74	175	107	282	210	96	306	509	214	723	0	0	0	0
12:45-13:00	62	5	67	40	2	42	146	87	233	228	82	310	476	176	652	0	0	0	0
1時間計	218	16	234	216	22	238	631	400	1,031	859	327	1,186	1,924	765	2,689	0	0	0	0
13:00-13:15	44	6	50	56	4	60	181	90	271	178	71	249	459	171	630	0	0	0	0
13:15-13:30	42	3	45	68	6	74	105	67	172	215	77	292	430	153	583	0	0	0	0
13:30-13:45	81	7	88	81	4	85	165	114	279	278	101	379	605	226	831	2	0	0	0
13:45-14:00	51	3	54	58	5	63	181	105	286	229	95	324	519	208	727	-2	0	0	0
1時間計	218	19	237	263	19	282	632	376	1,008	900	344	1,244	2,013	758	2,771	0	0	0	0
14:00-14:15	55	6	61	39	4	43	184	99	283	252	88	340	530	197	727	0	0	0	0
14:15-14:30	44	6	50	31	1	32	199	99	298	225	81	306	499	187	686	0	0	0	0
14:30-14:45	64	0	64	66	9	75	258	118	376	210	72	282	598	199	797	0	0	0	0
14:45-15:00	39	2	41	49	5	54	205	95	300	313	87	400	606	189	795	0	0	0	0
1時間計	202	14	216	185	19	204	846	411	1,257	1,000	328	1,328	2,233	772	3,005	0	0	0	0
15:00-15:15	38	6	44	46	4	50	213	94	307	170	78	248	467	182	649	0	0	0	0
15:15-15:30	44	2	46	64	6	70	177	111	288	202	78	280	487	197	684	0	0	0	0
15:30-15:45	77	3	80	60	16	76	263	91	354	226	95	321	626	205	831	0	0	0	0
15:45-16:00	43	6	49	53	10	63	173	89	262	246	79	325	515	184	699	0	0	0	0
1時間計	202	17	219	223	36	259	826	385	1,211	844	330	1,174	2,095	768	2,863	0	0	0	0
16:00-16:15	56	3	59	53	6	59	205	77	282	302	85	387	616	171	787	0	0	0	0
16:15-16:30	41	6	47	40	4	44	205	86	291	201	49	250	487	145	632	0	0	0	0
16:30-16:45	72	3	75	92	14	106	312	92	404	209	57	266	685	166	851	0	0	0	0
16:45-17:00	116	8	124	55	8	63	190	81	271	185	43	228	546	140	686	0	1	0	0
1時間計	285	20	305	240	32	272	912	336	1,248	897	234	1,131	2,334	622	2,956	0	1	0	0
17:00-17:15	77	4	81	60	6	66	175	84	259	321	56	377	633	150	783	6	-1	0	0
17:15-17:30	49	5	54	72	2	74	244	76	320	187	48	235	552	131	683	-4	0	0	0
17:30-17:45	73	2	75	93	3	96	297	53	350	346	52	398	809	110	919	8	3	0	0
17:45-18:00	91	6	97	72	3	75	238	68	306	230	39	269	631	116	747	-7	-3	0	0
1時間計	290	17	307	297	14	311	954	281	1,235	1,084	195	1,279	2,625	507	3,132	3	-1	0	0
18:00-18:15	66	1	67	81	3	84	277	53	330	217	45	262	641	102	743	-3	0	0	0
18:15-18:30	87	4	91	81	0	81	262	68	330	329	34	363	759	106	865	0	0	0	0
18:30-18:45	66	3	69	104	4	108	237	54	291	261	39	300	668	100	768	0	6	0	0
18:45-19:00	59	1	60	63	1	64	282	65	347	241	28	269	645	95	740	0	-6	0	0
1時間計	278	9	287	329	8	337	1,058	240	1,298	1,048	146	1,194	2,173	403	3,116	-3	0	0	0
全時間合計	3,147	238	3,385	2,942	273	3,215	9,387	4,073	13,460	11,078	3,780	14,858	26,554	8,364	34,918	0	0	0	0

注1) 待ち行列への換算台数=渋滞長の増分/停止待ち行列内での停止時車頭間隔×車線数、停止待ち行列内での停止時車頭間隔は小型車6m・大型車12mとして算定。



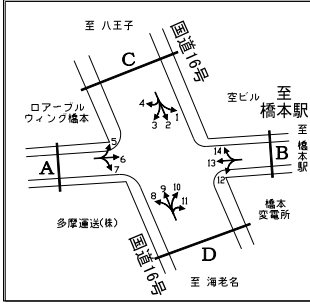
方向	交差点総流入交通量															15分集計ピーク1時間									
	需要交通量(実測交通量+待ち行列の増分(台数))															実測交通量				需要交通量					
	流入部A			流入部B			流入部C			流入部D			総流入交通量計			7:00~	7:15~	7:30~	7:45~	7:00~	7:15~	7:30~	7:45~		
	小型(台)	大型(台)	合計(台)	小型(台)	大型(台)	合計(台)	小型(台)	大型(台)	合計(台)	小型(台)	大型(台)	合計(台)	小型(台)	大型(台)	合計(台)										
7:00-7:15	78	11	89	54	1	55	209	85	294	263	100	363	604	197	801	3,299	3,366	3,412	3,383	3,321	3,368	3,420	3,368		
7:15-7:30	67	5	72	83	6	89	206	84	290	330	91	421	686	186	872										
7:30-7:45	80	1	81	85	4	89	197	52	249	330	74	404	692	131	823										
7:45-8:00	82	2	84	83	4	87	255	59	314	268	72	340	688	137	825										
1時間計	307	19	326	305	15	320	867	280	1,147	1,191	337	1,528	2,670	651	3,321										
8:00-8:15	52	2	54	82	1	83	271	66	337	287	87	374	692	156	848	3,373	3,231	2,934	3,383	3,348	3,226	2,923	3,368		
8:15-8:30	95	5	100	71	7	78	253	83	336	326	84	410	745	179	924										
8:30-8:45	68	16	84	57	4	61	186	65	251	271	104	375	582	189	771										
8:45-9:00	67	6	73	57	6	63	215	104	319	249	101	350	588	217	805										
1時間計	292	29	311	267	18	285	925	318	1,243	1,133	376	1,509	2,607	741	3,348										
9:00-9:15	68	9	77	49	8	57	198	99	297	180	115	295	495	231	726	2,526	2,566	2,446	2,740	2,526	2,446	2,740			
9:15-9:30	77	6	83	50	11	61	143	82	225	180	72	252	450	171	621										
9:30-9:45	43	5	48	70	4	74	75	55	130	205	131	336	393	195	588										
9:45-10:00	88	8	96	26	3	29	156	87	243	134	89	223	404	187	591										
1時間計	276	28	304	195	26	221	572	323	895	699	407	1,106	1,742	784	2,526										
10:00-10:15	150	9	159	35	10	45	163	84	247	199	116	315	547	219	766	2,467	2,273	2,411	2,495	2,467	2,411	2,495			
10:15-10:30	88	7	95	32	8	40	79	43	122	166	78	244	365	136	501										
10:30-10:45	61	5	66	61	4	65	163	96	259	171	76	247	456	181	637										
10:45-11:00	43	2	45	71	4	75	126	81	207	169	67	236	409	154	563										
1時間計	342	23	365	199	26	225	531	304	835	705	337	1,042	1,777	690	2,467										
11:00-11:15	50	3	53	57	17	74	140	85	225	132	88	220	379	193	572	2,721	2,717	2,824	2,528	2,721	2,717	2,824			
11:15-11:30	51	5	56	60	8	68	161	94	255	153	107	260	425	214	639										
11:30-11:45	78	10	88	46	10	56	179	127	306	199	105	304	502	252	754										
11:45-12:00	69	5	74	60	3	63	153	113	266	234	119	353	516	240	756										
1時間計	248	23	271	223	38	261	633	419	1,052	718	419	1,137	1,822	899	2,721										
12:00-12:15	46	3	49	40	5	45	102	99	201	206	67	273	394	174	568	2,689	2,751	2,588	2,793	2,689	2,751	2,588			
12:15-12:30	52	5	57	70	7	77	208	107	315	215	82	297	545	201	746										
12:30-12:45	58	3	61	66	8	74	175	107	282	210	96	306	509	214	723										
12:45-13:00	62	5	67	40	2	42	146	87	233	228	82	310	476	176	652										
1時間計	218	16	234	216	22	238	631	400	1,031	859	327	1,186	1,924	765	2,689										
13:00-13:15	44	6	50	56	4	60	181	90	271	178	71	249	459	171	630	2,771	2,868	2,971	2,696	2,771	2,868	2,971			
13:15-13:30	42	3	45	68	6	74	105	67	172	215	77	292	430	153	583										
13:30-13:45	82	7	89	81	4	85	165	114	279	278	101	379	606	226	832										
13:45-14:00	50	3	53	58	5	63	181	105	286	229	95	324	518	208	726										
1時間計	218	19	237	263	19	282	632	376	1,008	900	344	1,244	2,013	758	2,771										
14:00-14:15	55	6	61	39	4	43	184	99	283	252	88	340	530	197	727	3,005	2,927	2,925	2,959	2,927	2,925	2,959			
14:15-14:30	44	6	50	31	1	32	199	99	298	225	81	306	499	187	686										
14:30-14:45	64	0	64	66	9	75	258	118	376	210	72	282	598	199	797										
14:45-15:00	39	2	41	49	5	54	205	95	300	313	87	400	606	189	795										
1時間計	202	14	216	185	19	204	846	411	1,257	1,000	328	1,328	2,233	772	3,005										
15:00-15:15	38	6	44	46	4	50	213	94	307	170	78	248	467	182	649	2,863	3,001	2,949	2,969	3,001	2,949	2,969			
15:15-15:30	44	2	46	64	6	70	177	111	288	202	78	280	487	197	684										
15:30-15:45	77	3	80	60	16	76	263	91	354	226	95	321	626	205	831										
15:45-16:00	43	6	49	53	10	63	173	89	262	246	79	325	515	184	699										
1時間計	202	17	219	223	36	259	826	385	1,211	844	330	1,174	2,095	768	2,863										
16:00-16:15	56	3	59	53	6	59	205	77	282	302	85	387	616	171	787	2,956	2,952	3,003	2,957	2,958	3,005	3,084			
16:15-16:30	41	6	47	40	4	44	205	86	291	201	49	250	487	145	632										
16:30-16:45	72	3	75	92	14	106	312	92	404	209	57	266	685	166	851										
16:45-17:00	116	8	124	56	8	64	190	81	271	185	43	228	547	140	687										
1時間計	285	20	305	241	32	273	912	336	1,248	897	234	1,131	2,335	622	2,957										
17:00-17:15	83	4	87	59	6	65	175	84	259	321	56	377	638	150	788	3,132	3,092	3,274	3,123	3,134	3,086	3,272			
17:15-17:30	45	5	50	72	2	74	244	76	320	187	48	235	548	131	679										
17:30-17:45	81	2	83	96	3	99	297	53	350	346	52	398	820	110	930										
17:45-18:00	84	6	90	69	3	72	238	68	306	230	39	269	621	116	737										
1時間計	293	17	310	296	14	310	954	281	1,235	1,084	195	1,279	2,627	507	3,134										
18:00-18:15	63	1	64	81	3	84	277	53	330	217	45	262	638	102	740	3,116									
18:15-18:30	87	4	91	81	0	81	262	68	330	329	34	363	759	106	865										
18:30-18:45	66	3	69	110	4	114	237	54	291	261	39	300	674	100	774										
18:45-19:00	59	1	60	57	1	58	282	65	347	241	28	269	639	95	734										
1時間計	275	9	284	329	8	337	1,058	240	1,298	1,048	146	1,194	2,710	403	3,113										
全時間合計	3,148	234	3,382	2,942	273	3,215	9,387	4,073	13,460	11,078	3,780	14,858	26,555	8,360	34,915										

注2) 交差点総流入交通量最大時間帯 交差点需要率最大時間帯

自動車実測交通量調査結果と需要交通量算定結果(実測交通量+待ち行列の増分(台数))

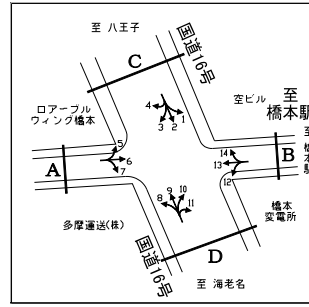
調査地点 : 14 橋本変電所前
 調査年月日 : 平成24年11月13日(火) 天候:晴れ

流入部	A
左右	1



方向	流入部A																					
	実測交通量									待ち行列												
	5 左折			6 直進			7 右折			流入部A合計			左直右		待ち行列の増分(台)		待ち行列の増分(台)		待ち行列の増分(台)			
小型(台)	大型(台)	合計(台)	小型(台)	大型(台)	合計(台)	小型(台)	大型(台)	合計(台)	小型(台)	大型(台)	合計(台)	渋滞長(m)	換算台数(台)	渋滞長(m)	換算台数(台)	渋滞長(m)	換算台数(台)	渋滞長(m)	換算台数(台)	渋滞長(m)	換算台数(台)	
7:00-7:15	8	6	14	58	3	61	12	2	14	78	11	89	0	0	0							
7:15-7:30	2	0	2	50	4	54	15	1	16	67	5	72	0	0	0							
7:30-7:45	0	0	0	45	0	45	23	1	24	68	1	69	70	12	12							
7:45-8:00	1	1	2	49	1	50	22	0	22	72	2	74	140	23	11							
1時間計	11	7	18	202	8	210	72	4	76	285	19	304			23							
8:00-8:15	2	2	4	51	0	51	19	2	21	72	4	76	10	2	-21							
8:15-8:30	2	1	3	66	4	70	19	0	19	87	5	92	70	11	9							
8:30-8:45	0	3	3	52	13	65	25	2	27	77	18	95	0	0	-11							
8:45-9:00	1	1	2	49	3	52	17	2	19	67	6	73	0	0	0							
1時間計	5	7	12	218	20	238	80	6	86	303	33	336			-23							
9:00-9:15	1	3	4	49	3	52	18	3	21	68	9	77	0	0	0							
9:15-9:30	9	0	9	52	2	54	16	4	20	77	6	83	0	0	0							
9:30-9:45	3	1	4	27	3	30	13	1	14	43	5	48	0	0	0							
9:45-10:00	5	0	5	67	6	73	16	2	18	88	8	96	0	0	0							
1時間計	18	4	22	195	14	209	63	10	73	276	28	304			0							
10:00-10:15	6	0	6	117	7	124	27	2	29	150	9	159	0	0	0							
10:15-10:30	3	0	3	72	3	75	13	4	17	88	7	95	0	0	0							
10:30-10:45	8	2	10	42	2	44	11	1	12	61	5	66	0	0	0							
10:45-11:00	2	1	3	35	0	35	6	1	7	43	2	45	0	0	0							
1時間計	19	3	22	266	12	278	57	8	65	342	23	365			0							
11:00-11:15	7	0	7	32	2	34	11	1	12	50	3	53	0	0	0							
11:15-11:30	1	1	2	38	3	41	12	1	13	51	5	56	0	0	0							
11:30-11:45	5	4	9	56	4	60	17	2	19	78	10	88	0	0	0							
11:45-12:00	3	2	5	50	1	51	16	2	18	69	5	74	0	0	0							
1時間計	16	7	23	176	10	186	56	6	62	248	23	271			0							
12:00-12:15	2	1	3	28	1	29	16	1	17	46	3	49	0	0	0							
12:15-12:30	2	0	2	31	2	33	19	3	22	52	5	57	0	0	0							
12:30-12:45	7	1	8	39	2	41	12	0	12	58	3	61	0	0	0							
12:45-13:00	4	1	5	44	4	48	14	0	14	62	5	67	0	0	0							
1時間計	15	3	18	142	9	151	61	4	65	218	16	234			0							
13:00-13:15	5	0	5	20	2	22	19	4	23	44	6	50	0	0	0							
13:15-13:30	2	2	4	33	1	34	7	0	7	42	3	45	0	0	0							
13:30-13:45	7	2	9	53	2	55	21	3	24	81	7	88	10	2	2							
13:45-14:00	6	1	7	34	2	36	11	0	11	51	3	54	0	0	-2							
1時間計	20	5	25	140	7	147	58	7	65	218	19	237			0							
14:00-14:15	6	0	6	37	4	41	12	2	14	55	6	61	0	0	0							
14:15-14:30	5	4	9	30	1	31	9	1	10	44	6	50	0	0	0							
14:30-14:45	11	0	11	31	0	31	22	0	22	64	0	64	0	0	0							
14:45-15:00	4	0	4	22	1	23	13	1	14	39	2	41	0	0	0							
1時間計	26	4	30	120	6	126	56	4	60	202	14	216			0							
15:00-15:15	3	0	3	24	4	28	11	2	13	38	6	44	0	0	0							
15:15-15:30	8	1	9	27	1	28	9	0	9	44	2	46	0	0	0							
15:30-15:45	5	3	8	46	0	46	26	0	26	77	3	80	0	0	0							
15:45-16:00	3	1	4	27	3	30	13	2	15	43	6	49	0	0	0							
1時間計	19	5	24	124	8	132	59	4	63	202	17	219			0							
16:00-16:15	0	0	0	43	1	44	13	2	15	56	3	59	0	0	0							
16:15-16:30	2	0	2	27	3	30	12	3	15	41	6	47	0	0	0							
16:30-16:45	3	0	3	40	2	42	29	1	30	72	3	75	0	0	0							
16:45-17:00	3	1	4	72	6	78	41	1	42	116	8	124	0	0	0							
1時間計	8	1	9	182	12	194	95	7	102	285	20	305			6							
17:00-17:15	5	1	6	50	3	53	22	0	22	77	4	81	40	6	6							
17:15-17:30	5	2	7	37	0	37	7	3	10	49	5	54	10	2	-4							
17:30-17:45	1	1	2	44	0	44	28	1	29	73	2	75	60	10	8							
17:45-18:00	3	1	4	67	3	70	21	2	23	91	6	97	20	3	-7							
1時間計	14	5	19	198	6	204	78	6	84	290	17	307			3							
18:00-18:15	1	1	2	48	0	48	17	0	17	66	1	67	0	0	-3							
18:15-18:30	4	2	6	71	1	72	12	1	13	87	4	91	0	0	0							
18:30-18:45	2	2	4	53	1	54	11	0	11	66	3	69	0	0	0							
18:45-19:00	2	0	2	52	0	52	5	1	6	59	1	60	0	0	0							
1時間計	9	5	14	224	2	226	45	2	47	278	9	287			-3							
全時間合計	180	56	236	2,187	114	2,301	780	68	848	3,147	238	3,385			0							

注1) 待ち行列への換算台数=渋滞長の増分÷停止待ち行列内での停止時車頭間隔×車線数、停止待ち行列内での停止時車頭間隔は小型車6m・大型車12mとして算定。



方向	流入部A											15分集計ピーク1時間													
	需要交通量(実測交通量+待ち行列の増分(台数))											実測交通量				需要交通量									
	5 左折			6 直進			7 右折			流入部A合計			7:00~	7:15~	7:30~	7:45~	7:00~	7:15~	7:30~	7:45~					
	小型(台)	大型(台)	合計(台)	小型(台)	大型(台)	合計(台)	小型(台)	大型(台)	合計(台)	小型(台)	大型(台)	合計(台)													
7:00-7:15	8	6	14	58	3	61	12	2	14	78	11	89	304	291	311	337	326	291	319	322					
7:15-7:30	2	0	2	50	4	54	15	1	16	67	5	72													
7:30-7:45	0	0	0	53	0	53	27	1	28	80	1	81													
7:45-8:00	1	1	2	56	1	57	25	0	25	82	2	84													
1時間計	11	7	18	217	8	225	79	4	83	307	19	326	336	337	328	281	311	334	317	281					
8:00-8:15	1	1	2	37	0	37	14	1	15	52	2	54													
8:15-8:30	2	1	3	72	4	76	21	0	21	95	5	100													
8:30-8:45	0	3	3	46	11	57	22	2	24	68	16	84													
8:45-9:00	1	1	2	49	3	52	17	2	19	67	6	73													
1時間計	4	6	10	204	18	222	74	5	79	282	29	311	304	386	398	416	304	388	398	416					
9:00-9:15	1	3	4	49	3	52	18	3	21	68	9	77													
9:15-9:30	9	0	9	52	2	54	16	4	20	77	6	83													
9:30-9:45	3	1	4	27	3	30	13	1	14	43	5	48													
9:45-10:00	5	0	5	67	6	73	16	2	18	88	8	96													
1時間計	18	4	22	195	14	209	63	10	73	276	28	304	365	259	220	416	365	259	220	242					
10:00-10:15	6	0	6	117	7	124	27	2	29	150	9	159													
10:15-10:30	3	0	3	72	3	75	13	4	17	88	7	95													
10:30-10:45	8	2	10	42	2	44	11	1	12	61	5	66													
10:45-11:00	2	1	3	35	0	35	6	1	7	43	2	45													
1時間計	19	3	22	266	12	278	57	8	65	342	23	365	271	267	268	241	271	267	268	241					
11:00-11:15	7	0	7	32	2	34	11	1	12	50	3	53													
11:15-11:30	1	1	2	38	3	41	12	1	13	51	5	56													
11:30-11:45	5	4	9	56	4	60	17	2	19	78	10	88													
11:45-12:00	3	2	5	50	1	51	16	2	18	69	5	74													
1時間計	16	7	23	176	10	186	56	6	62	248	23	271	234	235	223	250	234	235	223	251					
12:00-12:15	2	1	3	28	1	29	16	1	17	46	3	49													
12:15-12:30	2	0	2	31	2	33	19	3	22	52	5	57													
12:30-12:45	7	1	8	39	2	41	12	0	12	58	3	61													
12:45-13:00	4	1	5	44	4	48	14	0	14	62	5	67													
1時間計	15	3	18	142	9	151	61	4	65	218	16	234	237	248	253	229	237	248	253	228					
13:00-13:15	5	0	5	20	2	22	19	4	23	44	6	50													
13:15-13:30	2	2	4	33	1	34	7	0	7	42	3	45													
13:30-13:45	7	2	9	54	2	56	21	3	24	82	7	89													
13:45-14:00	6	1	7	33	2	35	11	0	11	50	3	53													
1時間計	20	5	25	140	7	147	58	7	65	218	19	237	216	199	195	211	216	199	211	211					
14:00-14:15	6	0	6	37	4	41	12	2	14	55	6	61													
14:15-14:30	5	4	9	30	1	31	9	1	10	44	6	50													
14:30-14:45	11	0	11	31	0	31	22	0	22	64	0	64													
14:45-15:00	4	0	4	22	1	23	13	1	14	39	2	41													
1時間計	26	4	30	120	6	126	56	4	60	202	14	216	219	234	235	230	219	234	235	230					
15:00-15:15	3	0	3	24	4	28	11	2	13	38	6	44													
15:15-15:30	8	1	9	27	1	28	9	0	9	44	2	46													
15:30-15:45	5	3	8	46	0	46	26	0	26	77	3	80													
15:45-16:00	3	1	4	27	3	30	13	2	15	43	6	49													
1時間計	19	5	24	124	8	132	59	4	63	202	17	219	305	327	334	334	305	333	336	344					
16:00-16:15	0	0	0	43	1	44	13	2	15	56	3	59													
16:15-16:30	2	0	2	27	3	30	12	3	15	41	6	47													
16:30-16:45	3	0	3	40	2	42	29	1	30	72	3	75													
16:45-17:00	3	1	4	72	6	78	41	1	42	116	8	124													
1時間計	8	1	9	182	12	194	95	7	102	285	20	305	307	293	330	324	310	287	328	314					
17:00-17:15	5	1	6	54	3	57	24	0	24	83	4	87													
17:15-17:30	5	2	7	34	0	34	6	3	9	45	5	50													
17:30-17:45	1	1	2	49	0	49	31	1	32	81	2	83													
17:45-18:00	3	1	4	62	3	65	19	2	21	84	6	90													
1時間計	14	5	19	199	6	205	80	6	86	293	17	310	287				284								
18:00-18:15	1	1	2	46	0	46	16	0	16	63	1	64													
18:15-18:30	4	2	6	71	1	72	12	1	13	87	4	91													
18:30-18:45	2	2	4	53	1	54	11	0	11	66	3	69													
18:45-19:00	2	0	2	52	0	52	5	1	6	59	1	60													
1時間計	9	5	14	222	2	224	44	2	46	275	9	284	全時間合計	179	55	234	2,187	112	2,299	782	67	849	3,148	234	3,382

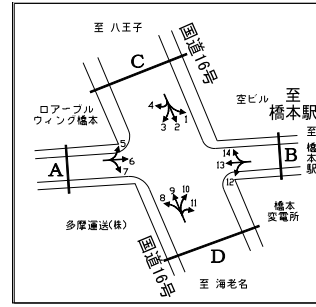
注2) 416 流入部総流入交通量最大時間帯

自動車実測交通量調査結果と需要交通量算定結果(実測交通量+待ち行列の増分(台数))

調査地点 : 14 橋本変電所前

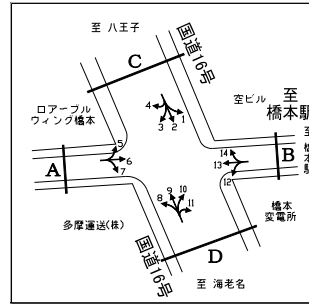
調査年月日 : 平成24年11月13日(火) 天候:晴れ

流入部 B
左直右 1



方向	流入部B																			
	実測交通量									待ち行列										
	12 左折			13 直進			14 右折			流入部B合計			左直右		待ち行列の増分(台)		待ち行列の増分(台)		待ち行列の増分(台)	
	小型(台)	大型(台)	合計(台)	小型(台)	大型(台)	合計(台)	小型(台)	大型(台)	合計(台)	小型(台)	大型(台)	合計(台)	渋滞長(m)	換算台数(台)	渋滞長(m)	換算台数(台)	渋滞長(m)	換算台数(台)	渋滞長(m)	換算台数(台)
7:00-7:15	2	0	2	50	1	51	2	0	2	54	1	55	0	0	0					
7:15-7:30	0	0	0	79	3	82	4	3	7	83	6	89	0	0	0					
7:30-7:45	3	0	3	71	3	74	11	1	12	85	4	89	0	0	0					
7:45-8:00	3	0	3	75	3	78	5	1	6	83	4	87	0	0	0					
1時間計	8	0	8	275	10	285	22	5	27	305	15	320								
8:00-8:15	5	0	5	65	1	66	10	0	10	80	1	81	10	2	2					
8:15-8:30	0	2	2	68	3	71	5	2	7	73	7	80	0	0	-2					
8:30-8:45	2	0	2	46	4	50	9	0	9	57	4	61	0	0	0					
8:45-9:00	3	0	3	45	5	50	9	1	10	57	6	63	0	0	0					
1時間計	10	2	12	224	13	237	33	3	36	267	18	285								
9:00-9:15	1	0	1	43	8	51	5	0	5	49	8	57	0	0	0					
9:15-9:30	2	0	2	40	9	49	8	2	10	50	11	61	0	0	0					
9:30-9:45	3	0	3	54	4	58	13	0	13	70	4	74	0	0	0					
9:45-10:00	1	0	1	19	1	20	6	2	8	26	3	29	0	0	0					
1時間計	7	0	7	156	22	178	32	4	36	195	26	221								
10:00-10:15	2	1	3	22	8	30	11	1	12	35	10	45	0	0	0					
10:15-10:30	0	0	0	29	7	36	3	1	4	32	8	40	0	0	0					
10:30-10:45	19	2	21	34	1	35	8	1	9	61	4	65	0	0	0					
10:45-11:00	2	0	2	50	3	53	19	1	20	71	4	75	0	0	0					
1時間計	23	3	26	135	19	154	41	4	45	199	26	225								
11:00-11:15	2	0	2	46	14	60	9	3	12	57	17	74	0	0	0					
11:15-11:30	1	2	3	34	5	39	25	1	26	60	8	68	0	0	0					
11:30-11:45	2	0	2	38	10	48	6	0	6	46	10	56	0	0	0					
11:45-12:00	0	0	0	48	0	48	12	3	15	60	3	63	0	0	0					
1時間計	5	2	7	166	29	195	52	7	59	223	38	261								
12:00-12:15	3	0	3	26	3	29	11	2	13	40	5	45	0	0	0					
12:15-12:30	0	0	0	53	4	57	17	3	20	70	7	77	0	0	0					
12:30-12:45	3	0	3	43	5	48	20	3	23	66	8	74	0	0	0					
12:45-13:00	0	1	1	34	1	35	6	0	6	40	2	42	0	0	0					
1時間計	6	1	7	156	13	169	54	8	62	216	22	238								
13:00-13:15	5	1	6	43	3	46	8	0	8	56	4	60	0	0	0					
13:15-13:30	3	3	6	55	3	58	10	0	10	68	6	74	0	0	0					
13:30-13:45	4	1	5	67	1	68	10	2	12	81	4	85	0	0	0					
13:45-14:00	6	1	7	45	4	49	7	0	7	58	5	63	0	0	0					
1時間計	18	6	24	210	11	221	35	2	37	263	19	282								
14:00-14:15	0	0	0	32	3	35	7	1	8	39	4	43	0	0	0					
14:15-14:30	0	0	0	29	0	29	2	1	3	31	1	32	0	0	0					
14:30-14:45	2	0	2	47	8	55	17	1	18	66	9	75	0	0	0					
14:45-15:00	0	0	0	37	4	41	12	1	13	49	5	54	0	0	0					
1時間計	2	0	2	145	15	160	38	4	42	185	19	204								
15:00-15:15	0	0	0	38	3	41	8	1	9	46	4	50	0	0	0					
15:15-15:30	1	1	2	53	5	58	10	0	10	64	6	70	0	0	0					
15:30-15:45	2	2	4	50	12	62	8	2	10	60	16	76	0	0	0					
15:45-16:00	3	0	3	42	8	50	8	2	10	53	10	63	0	0	0					
1時間計	6	3	9	183	28	211	34	5	39	223	36	259								
16:00-16:15	2	1	3	44	5	49	7	0	7	53	6	59	0	0	0					
16:15-16:30	2	1	3	31	3	34	7	0	7	40	4	44	0	0	0					
16:30-16:45	1	0	1	81	12	93	10	2	12	92	14	106	0	0	0					
16:45-17:00	4	1	5	46	6	52	5	1	6	55	8	63	10	1	1					
1時間計	9	3	12	202	26	228	29	3	32	240	32	272								
17:00-17:15	3	1	4	52	5	57	5	0	5	60	6	66	0	0	-1					
17:15-17:30	2	0	2	64	2	66	6	0	6	72	2	74	0	0	0					
17:30-17:45	0	1	1	76	2	78	17	0	17	93	3	96	20	3	3					
17:45-18:00	1	1	2	58	2	60	13	0	13	72	3	75	0	0	-3					
1時間計	6	3	9	250	11	261	41	0	41	297	14	311								
18:00-18:15	2	1	3	68	2	70	11	0	11	81	3	84	0	0	0					
18:15-18:30	1	0	1	73	0	73	7	0	7	81	0	81	0	0	0					
18:30-18:45	1	0	1	85	3	88	18	1	19	104	4	108	40	6	6					
18:45-19:00	1	1	2	56	0	56	6	0	6	63	1	64	0	0	-6					
1時間計	5	2	7	282	5	287	42	1	43	329	8	337								
全時間合計	105	25	130	2,384	202	2,586	453	46	499	2,942	273	3,215								

注1) 待ち行列への換算台数=渋滞長の増分÷停止待ち行列内での停止時車頭間隔×車線数、停止待ち行列内での停止時車頭間隔は小型車6m・大型車12mとして算定。



方向	流入部B											15分集計ピーク1時間								
	需要交通量(実測交通量+待ち行列の増分(台数))											実測交通量				需要交通量				
	12 左折			13 直進			14 右折			流入部B合計			7:00~	7:15~	7:30~	7:45~	7:00~	7:15~	7:30~	7:45~
	小型 (台)	大型 (台)	合計 (台)	小型 (台)	大型 (台)	合計 (台)	小型 (台)	大型 (台)	合計 (台)	小型 (台)	大型 (台)	合計 (台)								
7:00-7:15	2	0	2	50	1	51	2	0	2	54	1	55	320	346	337	309	320	348	337	309
7:15-7:30	0	0	0	79	3	82	4	3	7	83	6	89								
7:30-7:45	3	0	3	71	3	74	11	1	12	85	4	89								
7:45-8:00	3	0	3	75	3	78	5	1	6	83	4	87								
1時間計	8	0	8	275	10	285	22	5	27	305	15	320								
8:00-8:15	5	0	5	67	1	68	10	0	10	82	1	83	285	261	242	255	285	259	242	255
8:15-8:30	0	2	2	66	3	69	5	2	7	71	7	78								
8:30-8:45	2	0	2	46	4	50	9	0	9	57	4	61								
8:45-9:00	3	0	3	45	5	50	9	1	10	57	6	63								
1時間計	10	2	12	224	13	237	33	3	36	267	18	285								
9:00-9:15	1	0	1	43	8	51	5	0	5	49	8	57	221	209	188	255	221	209	188	221
9:15-9:30	2	0	2	40	9	49	8	2	10	50	11	61								
9:30-9:45	3	0	3	54	4	58	13	0	13	70	4	74								
9:45-10:00	1	0	1	19	1	20	6	2	8	26	3	29								
1時間計	7	0	7	156	22	178	32	4	36	195	26	221								
10:00-10:15	2	1	3	22	8	30	11	1	12	35	10	45	225	254	282	273	225	254	282	273
10:15-10:30	0	0	0	29	7	36	3	1	4	32	8	40								
10:30-10:45	19	2	21	34	1	35	8	1	9	61	4	65								
10:45-11:00	2	0	2	50	3	53	19	1	20	71	4	75								
1時間計	23	3	26	135	19	154	41	4	45	199	26	225								
11:00-11:15	2	0	2	46	14	60	9	3	12	57	17	74	261	232	241	259	261	232	241	259
11:15-11:30	1	2	3	34	5	39	25	1	26	60	8	68								
11:30-11:45	2	0	2	38	10	48	6	0	6	46	10	56								
11:45-12:00	0	0	0	48	0	48	12	3	15	60	3	63								
1時間計	5	2	7	166	29	195	52	7	59	223	38	261								
12:00-12:15	3	0	3	26	3	29	11	2	13	40	5	45	238	253	250	261	238	253	250	261
12:15-12:30	0	0	0	53	4	57	17	3	20	70	7	77								
12:30-12:45	3	0	3	43	5	48	20	3	23	66	8	74								
12:45-13:00	0	1	1	34	1	35	6	0	6	40	2	42								
1時間計	6	1	7	156	13	169	54	8	62	216	22	238								
13:00-13:15	5	1	6	43	3	46	8	0	8	56	4	60	282	265	223	213	282	265	223	213
13:15-13:30	3	3	6	55	3	58	10	0	10	68	6	74								
13:30-13:45	4	1	5	67	1	68	10	2	12	81	4	85								
13:45-14:00	6	1	7	45	4	49	7	0	7	58	5	63								
1時間計	18	6	24	210	11	221	35	2	37	263	19	282								
14:00-14:15	0	0	0	32	3	35	7	1	8	39	4	43	204	211	249	250	204	211	249	250
14:15-14:30	0	0	0	29	0	29	2	1	3	31	1	32								
14:30-14:45	2	0	2	47	8	55	17	1	18	66	9	75								
14:45-15:00	0	0	0	37	4	41	12	1	13	49	5	54								
1時間計	2	0	2	145	15	160	38	4	42	185	19	204								
15:00-15:15	0	0	0	38	3	41	8	1	9	46	4	50	259	268	242	272	259	268	242	272
15:15-15:30	1	1	2	53	5	58	10	0	10	64	6	70								
15:30-15:45	2	2	4	50	12	62	8	2	10	60	16	76								
15:45-16:00	3	0	3	42	8	50	8	2	10	53	10	63								
1時間計	6	3	9	183	28	211	34	5	39	223	36	259								
16:00-16:15	2	1	3	44	5	49	7	0	7	53	6	59	272	279	309	299	273	279	309	302
16:15-16:30	2	1	3	31	3	34	7	0	7	40	4	44								
16:30-16:45	1	0	1	81	12	93	10	2	12	92	14	106								
16:45-17:00	4	1	5	47	6	53	5	1	6	56	8	64								
1時間計	9	3	12	203	26	229	29	3	32	241	32	273								
17:00-17:15	3	1	4	51	5	56	5	0	5	59	6	65	311	329	336	348	310	329	336	351
17:15-17:30	2	0	2	64	2	66	6	0	6	72	2	74								
17:30-17:45	0	1	1	78	2	80	18	0	18	96	3	99								
17:45-18:00	1	1	2	56	2	58	12	0	12	69	3	72								
1時間計	6	3	9	249	11	260	41	0	41	296	14	310								
18:00-18:15	2	1	3	68	2	70	11	0	11	81	3	84	337				337			
18:15-18:30	1	0	1	73	0	73	7	0	7	81	0	81								
18:30-18:45	1	0	1	90	3	93	19	1	20	110	4	114								
18:45-19:00	1	1	2	51	0	51	5	0	5	57	1	58								
1時間計	5	2	7	282	5	287	42	1	43	329	8	337								
全時間合計	105	25	130	2,384	202	2,586	453	46	499	2,942	273	3,215								

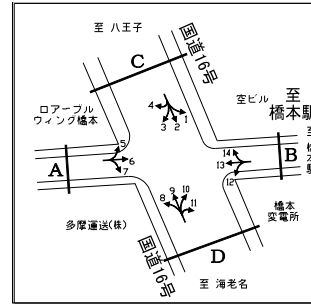
注2) 348 流入部総流入交通量最大時間帯

自動車実測交通量調査結果と需要交通量算定結果(実測交通量+待ち行列の増分(台数))

調査地点 : 14 橋本変電所前

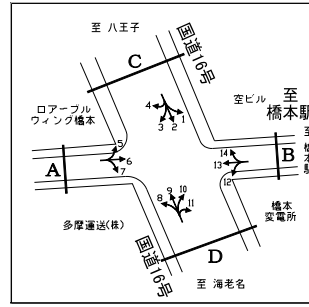
調査年月日: 平成24年11月13日(火) 天候: 晴れ

流入部	C
直左	1
直進	1
右折	1



方向	流入部C																							
	実測交通量									待ち行列														
	1 左折			2 直進			3.4 右折			流入部C合計			直左		待ち行列の増分(台)		直進		待ち行列の増分(台)		右折		待ち行列の増分(台)	
小型(台)	大型(台)	合計(台)	小型(台)	大型(台)	合計(台)	小型(台)	大型(台)	合計(台)	小型(台)	大型(台)	合計(台)	小型(台)	大型(台)	合計(台)	渋滞長(m)	換算台数(台)	渋滞長(m)	換算台数(台)	渋滞長(m)	換算台数(台)	渋滞長(m)	換算台数(台)	渋滞長(m)	換算台数(台)
7:00-7:15	9	4	13	195	81	276	5	0	5	209	85	294	0	0	0	0	0	0	0	0	0	0	0	0
7:15-7:30	3	2	5	196	81	277	7	1	8	206	84	290	0	0	0	0	0	0	0	0	0	0	0	0
7:30-7:45	3	0	3	189	51	240	5	1	6	197	52	249	0	0	0	0	0	0	0	0	0	0	0	0
7:45-8:00	3	0	3	247	58	305	5	1	6	255	59	314	0	0	0	0	0	0	0	0	0	0	0	0
1時間計	18	6	24	827	271	1,098	22	3	25	867	280	1,147												
8:00-8:15	4	0	4	257	66	323	10	0	10	271	66	337	0	0	0	0	0	0	0	0	0	0	0	0
8:15-8:30	7	0	7	240	82	322	6	1	7	253	83	336	0	0	0	0	0	0	0	0	0	0	0	0
8:30-8:45	3	1	4	177	62	239	6	2	8	186	65	251	0	0	0	0	0	0	0	0	0	0	0	0
8:45-9:00	5	0	5	207	104	311	3	0	3	215	104	319	0	0	0	0	0	0	0	0	0	0	0	0
1時間計	19	1	20	881	314	1,195	25	3	28	925	318	1,243												
9:00-9:15	2	1	3	190	98	288	6	0	6	198	99	297	0	0	0	0	0	0	0	0	0	0	0	0
9:15-9:30	3	1	4	137	80	217	3	1	4	143	82	225	0	0	0	0	0	0	0	0	0	0	0	0
9:30-9:45	2	0	2	70	55	125	3	0	3	75	55	130	0	0	0	0	0	0	0	0	0	0	0	0
9:45-10:00	2	2	4	146	78	224	8	7	15	156	87	243	0	0	0	0	0	0	0	0	0	0	0	0
1時間計	9	4	13	543	311	854	20	8	28	572	323	895												
10:00-10:15	3	1	4	158	83	241	2	0	2	163	84	247	0	0	0	0	0	0	0	0	0	0	0	0
10:15-10:30	3	0	3	73	42	115	3	1	4	79	43	122	0	0	0	0	0	0	0	0	0	0	0	0
10:30-10:45	5	1	6	154	95	249	4	0	4	163	96	259	0	0	0	0	0	0	0	0	0	0	0	0
10:45-11:00	0	1	1	125	78	203	1	2	3	126	81	207	0	0	0	0	0	0	0	0	0	0	0	0
1時間計	11	3	14	510	298	808	10	3	13	531	304	835												
11:00-11:15	5	0	5	135	85	220	0	0	0	140	85	225	0	0	0	0	0	0	0	0	0	0	0	0
11:15-11:30	4	0	4	152	93	245	5	1	6	161	94	255	0	0	0	0	0	0	0	0	0	0	0	0
11:30-11:45	7	0	7	171	127	298	1	0	1	179	127	306	0	0	0	0	0	0	0	0	0	0	0	0
11:45-12:00	11	0	11	142	113	255	0	0	0	153	113	266	0	0	0	0	0	0	0	0	0	0	0	0
1時間計	27	0	27	600	418	1,018	6	1	7	633	419	1,052												
12:00-12:15	1	1	2	101	98	199	0	0	0	102	99	201	0	0	0	0	0	0	0	0	0	0	0	0
12:15-12:30	4	1	5	202	105	307	2	1	3	208	107	315	0	0	0	0	0	0	0	0	0	0	0	0
12:30-12:45	3	0	3	168	107	275	4	0	4	175	107	282	0	0	0	0	0	0	0	0	0	0	0	0
12:45-13:00	5	0	5	141	85	226	0	2	2	146	87	233	0	0	0	0	0	0	0	0	0	0	0	0
1時間計	13	2	15	612	395	1,007	6	3	9	631	400	1,031												
13:00-13:15	2	2	4	179	86	265	0	2	2	181	90	271	0	0	0	0	0	0	0	0	0	0	0	0
13:15-13:30	5	0	5	100	67	167	0	0	0	105	67	172	0	0	0	0	0	0	0	0	0	0	0	0
13:30-13:45	6	0	6	155	113	268	4	1	5	165	114	279	0	0	0	0	0	0	0	0	0	0	0	0
13:45-14:00	3	1	4	178	104	282	0	0	0	181	105	286	0	0	0	0	0	0	0	0	0	0	0	0
1時間計	16	3	19	612	370	982	4	3	7	632	376	1,008												
14:00-14:15	8	1	9	175	97	272	1	1	2	184	99	283	0	0	0	0	0	0	0	0	0	0	0	0
14:15-14:30	6	1	7	191	94	285	2	4	6	199	99	298	0	0	0	0	0	0	0	0	0	0	0	0
14:30-14:45	15	2	17	242	115	357	1	1	2	258	118	376	0	0	0	0	0	0	0	0	0	0	0	0
14:45-15:00	8	1	9	196	92	288	1	2	3	205	95	300	0	0	0	0	0	0	0	0	0	0	0	0
1時間計	37	5	42	804	398	1,202	5	8	13	846	411	1,257												
15:00-15:15	14	2	16	192	89	281	7	3	10	213	94	307	0	0	0	0	0	0	0	0	0	0	0	0
15:15-15:30	5	1	6	170	106	276	2	4	6	177	111	288	0	0	0	0	0	0	0	0	0	0	0	0
15:30-15:45	7	0	7	255	87	342	1	4	5	263	91	354	0	0	0	0	0	0	0	0	0	0	0	0
15:45-16:00	6	1	7	166	85	251	1	3	4	173	89	262	0	0	0	0	0	0	0	0	0	0	0	0
1時間計	32	4	36	783	367	1,150	11	14	25	826	385	1,211												
16:00-16:15	4	1	5	200	73	273	1	3	4	205	77	282	0	0	0	0	0	0	0	0	0	0	0	0
16:15-16:30	4	0	4	197	85	282	4	1	5	205	86	291	0	0	0	0	0	0	0	0	0	0	0	0
16:30-16:45	15	2	17	295	87	382	2	3	5	312	92	404	0	0	0	0	0	0	0	0	0	0	0	0
16:45-17:00	2	1	3	186	78	264	2	2	4	190	81	271	0	0	0	0	0	0	0	0	0	0	0	0
1時間計	25	4	29	878	323	1,201	9	9	18	912	336	1,248												
17:00-17:15	1	0	1	173	83	256	1	1	2	175	84	259	0	0	0	0	0	0	0	0	0	0	0	0
17:15-17:30	4	0	4	238	75	313	2	1	3	244	76	320	0	0	0	0	0	0	0	0	0	0	0	0
17:30-17:45	5	0	5	286	51	337	6	2	8	297	53	350	0	0	0	0	0	0	0	0	0	0	0	0
17:45-18:00	3	0	3	224	68	292	11	0	11	238	68	306	0	0	0	0	0	0	0	0	0	0	0	0
1時間計	13	0	13	921	277	1,198	20	4	24	954	281	1,235												
18:00-18:15	7	0	7	267	52	319	3	1	4	277	53	330	0	0	0	0	0	0	0	0	0	0	0	0
18:15-18:30	8	0	8	247	67	314	7	1	8	262	68	330	0	0	0	0	0	0	0	0	0	0	0	0
18:30-18:45	7	0	7	223	52	275	7	2	9	237	54	291	0	0	0	0	0	0	0	0	0	0	0	0
18:45-19:00	7	0	7	271	65	336	4	0	4	282	65	347	0	0	0	0	0	0	0	0	0	0	0	0
1時間計	29	0	29	1,008	236	1,244	21	4	25	1,058	240	1,298												
全時間合計	249	32	281	8,979	3,978	12,957	159	63	222	9,387	4,073	13,460												

注1) 待ち行列への換算台数=渋滞長の増分/停止待ち行列内での停止時車頭間隔×車線数、停止待ち行列内での停止時車頭間隔は小型車6m・大型車12mとして算定。



方向	流入部C											15分集計ピーク1時間								
	需要交通量(実測交通量+待ち行列の増分(台数))											実測交通量				需要交通量				
	1 左折			2 直進			3.4 右折			流入部C合計			7:00~	7:15~	7:30~	7:45~	7:00~	7:15~	7:30~	7:45~
	小型 (台)	大型 (台)	合計 (台)	小型 (台)	大型 (台)	合計 (台)	小型 (台)	大型 (台)	合計 (台)	小型 (台)	大型 (台)	合計 (台)	7:00~	7:15~	7:30~	7:45~	7:00~	7:15~	7:30~	7:45~
7:00-7:15	9	4	13	195	81	276	5	0	5	209	85	294								
7:15-7:30	3	2	5	196	81	277	7	1	8	206	84	290								
7:30-7:45	3	0	3	189	51	240	5	1	6	197	52	249								
7:45-8:00	3	0	3	247	58	305	5	1	6	255	59	314								
1時間計	18	6	24	827	271	1,098	22	3	25	867	280	1,147								
8:00-8:15	4	0	4	257	66	323	10	0	10	271	66	337								
8:15-8:30	7	0	7	240	82	322	6	1	7	253	83	336								
8:30-8:45	3	1	4	177	62	239	6	2	8	186	65	251								
8:45-9:00	5	0	5	207	104	311	3	0	3	215	104	319								
1時間計	19	1	20	881	314	1,195	25	3	28	925	318	1,243								
9:00-9:15	2	1	3	190	98	288	6	0	6	198	99	297								
9:15-9:30	3	1	4	137	80	217	3	1	4	143	82	225								
9:30-9:45	2	0	2	70	55	125	3	0	3	75	55	130								
9:45-10:00	2	2	4	146	78	224	8	7	15	156	87	243								
1時間計	9	4	13	543	311	854	20	8	28	572	323	895								
10:00-10:15	3	1	4	158	83	241	2	0	2	163	84	247								
10:15-10:30	3	0	3	73	42	115	3	1	4	79	43	122								
10:30-10:45	5	1	6	154	95	249	4	0	4	163	96	259								
10:45-11:00	0	1	1	125	78	203	1	2	3	126	81	207								
1時間計	11	3	14	510	298	808	10	3	13	531	304	835								
11:00-11:15	5	0	5	135	85	220	0	0	0	140	85	225								
11:15-11:30	4	0	4	152	93	245	5	1	6	161	94	255								
11:30-11:45	7	0	7	171	127	298	1	0	1	179	127	306								
11:45-12:00	11	0	11	142	113	255	0	0	0	153	113	266								
1時間計	27	0	27	600	418	1,018	6	1	7	633	419	1,052								
12:00-12:15	1	1	2	101	98	199	0	0	0	102	99	201								
12:15-12:30	4	1	5	202	105	307	2	1	3	208	107	315								
12:30-12:45	3	0	3	168	107	275	4	0	4	175	107	282								
12:45-13:00	5	0	5	141	85	226	0	2	2	146	87	233								
1時間計	13	2	15	612	395	1,007	6	3	9	631	400	1,031								
13:00-13:15	2	2	4	179	86	265	0	2	2	181	90	271								
13:15-13:30	5	0	5	100	67	167	0	0	0	105	67	172								
13:30-13:45	6	0	6	155	113	268	4	1	5	165	114	279								
13:45-14:00	3	1	4	178	104	282	0	0	0	181	105	286								
1時間計	16	3	19	612	370	982	4	3	7	632	376	1,008								
14:00-14:15	8	1	9	175	97	272	1	1	2	184	99	283								
14:15-14:30	6	1	7	191	94	285	2	4	6	199	99	298								
14:30-14:45	15	2	17	242	115	357	1	1	2	258	118	376								
14:45-15:00	8	1	9	196	92	288	1	2	3	205	95	300								
1時間計	37	5	42	804	398	1,202	5	8	13	846	411	1,257								
15:00-15:15	14	2	16	192	89	281	7	3	10	213	94	307								
15:15-15:30	5	1	6	170	106	276	2	4	6	177	111	288								
15:30-15:45	7	0	7	255	87	342	1	4	5	263	91	354								
15:45-16:00	6	1	7	166	85	251	1	3	4	173	89	262								
1時間計	32	4	36	783	367	1,150	11	14	25	826	385	1,211								
16:00-16:15	4	1	5	200	73	273	1	3	4	205	77	282								
16:15-16:30	4	0	4	197	85	282	4	1	5	205	86	291								
16:30-16:45	15	2	17	295	87	382	2	3	5	312	92	404								
16:45-17:00	2	1	3	186	78	264	2	2	4	190	81	271								
1時間計	25	4	29	878	323	1,201	9	9	18	912	336	1,248								
17:00-17:15	1	0	1	173	83	256	1	1	2	175	84	259								
17:15-17:30	4	0	4	238	75	313	2	1	3	244	76	320								
17:30-17:45	5	0	5	286	51	337	6	2	8	297	53	350								
17:45-18:00	3	0	3	224	68	292	11	0	11	238	68	306								
1時間計	13	0	13	921	277	1,198	20	4	24	954	281	1,235								
18:00-18:15	7	0	7	267	52	319	3	1	4	277	53	330								
18:15-18:30	8	0	8	247	67	314	7	1	8	262	68	330								
18:30-18:45	7	0	7	223	52	275	7	2	9	237	54	291								
18:45-19:00	7	0	7	271	65	336	4	0	4	282	65	347								
1時間計	29	0	29	1,008	236	1,244	21	4	25	1,058	240	1,298								
全時間合計	249	32	281	8,979	3,978	12,957	159	63	222	9,387	4,073	13,460								

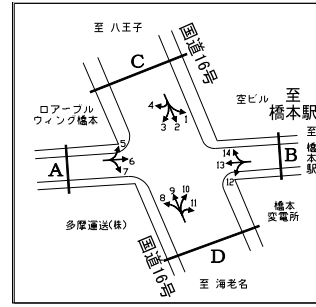
注2) 1,316 流入部総流入交通量最大時間帯

自動車実測交通量調査結果と需要交通量算定結果(実測交通量+待ち行列の増分(台数))

調査地点 : 14 橋本変電所前

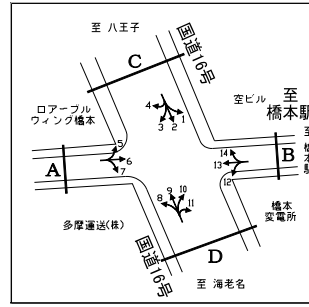
調査年月日 : 平成24年11月13日(火) 天候:晴れ

流入部	D
直左	1
直進	1
右折	1



方向	流入部D																							
	実測交通量									待ち行列														
	8 左折			9 直進			10,11 右折			流入部D合計			直左		待ち行列の増分		直進		待ち行列の増分		右折		待ち行列の増分	
小型(台)	大型(台)	合計(台)	小型(台)	大型(台)	合計(台)	小型(台)	大型(台)	合計(台)	小型(台)	大型(台)	合計(台)	小型(台)	大型(台)	合計(台)	渋滞長(m)	換算台数(台)	渋滞長(m)	換算台数(台)	渋滞長(m)	換算台数(台)	渋滞長(m)	換算台数(台)	渋滞長(m)	換算台数(台)
7:00-7:15	3	0	3	255	99	354	5	1	6	263	100	363	0	0	0	0	0	0	0	0	0	0	0	0
7:15-7:30	5	0	5	318	90	408	7	1	8	330	91	421	0	0	0	0	0	0	0	0	0	0	0	0
7:30-7:45	7	1	8	319	73	392	4	0	4	330	74	404	0	0	0	0	0	0	0	0	0	0	0	0
7:45-8:00	6	0	6	256	72	328	6	0	6	268	72	340	0	0	0	0	0	0	0	0	0	0	0	0
1時間計	21	1	22	1,148	334	1,482	22	2	24	1,191	337	1,528	0	0	0	0	0	0	0	0	0	0	0	0
8:00-8:15	8	1	9	270	84	354	9	2	11	287	87	374	0	0	0	0	0	0	0	0	0	0	0	0
8:15-8:30	4	1	5	318	83	401	4	0	4	326	84	410	0	0	0	0	0	0	0	0	0	0	0	0
8:30-8:45	2	0	2	262	103	365	7	1	8	271	104	375	0	0	0	0	0	0	0	0	0	0	0	0
8:45-9:00	1	5	6	244	96	340	4	0	4	249	101	350	0	0	0	0	0	0	0	0	0	0	0	0
1時間計	15	7	22	1,094	366	1,460	24	3	27	1,133	376	1,509	0	0	0	0	0	0	0	0	0	0	0	0
9:00-9:15	3	2	5	176	113	289	1	0	1	180	115	295	0	0	0	0	0	0	0	0	0	0	0	0
9:15-9:30	1	0	1	179	72	251	0	0	0	180	72	252	0	0	0	0	0	0	0	0	0	0	0	0
9:30-9:45	4	6	10	197	123	320	4	2	6	205	131	336	0	0	0	0	0	0	0	0	0	0	0	0
9:45-10:00	3	0	3	130	89	219	1	0	1	134	89	223	0	0	0	0	0	0	0	0	0	0	0	0
1時間計	11	8	19	682	397	1,079	6	2	8	699	407	1,106	0	0	0	0	0	0	0	0	0	0	0	0
10:00-10:15	3	1	4	193	112	305	3	3	6	199	116	315	0	0	0	0	0	0	0	0	0	0	0	0
10:15-10:30	3	0	3	162	78	240	1	0	1	166	78	244	0	0	0	0	0	0	0	0	0	0	0	0
10:30-10:45	6	2	8	160	74	234	5	0	5	171	76	247	0	0	0	0	0	0	0	0	0	0	0	0
10:45-11:00	6	3	9	154	64	218	9	0	9	169	67	236	0	0	0	0	0	0	0	0	0	0	0	0
1時間計	18	6	24	669	328	997	18	3	21	705	337	1,042	0	0	0	0	0	0	0	0	0	0	0	0
11:00-11:15	4	1	5	125	87	212	3	0	3	132	88	220	0	0	0	0	0	0	0	0	0	0	0	0
11:15-11:30	1	1	2	147	102	249	5	4	9	153	107	260	0	0	0	0	0	0	0	0	0	0	0	0
11:30-11:45	7	0	7	186	105	291	6	0	6	199	105	304	0	0	0	0	0	0	0	0	0	0	0	0
11:45-12:00	9	3	12	222	116	338	3	0	3	234	119	353	0	0	0	0	0	0	0	0	0	0	0	0
1時間計	21	5	26	680	410	1,090	17	4	21	718	419	1,137	0	0	0	0	0	0	0	0	0	0	0	0
12:00-12:15	4	1	5	198	66	264	4	0	4	206	67	273	0	0	0	0	0	0	0	0	0	0	0	0
12:15-12:30	1	1	2	208	81	289	6	0	6	215	82	297	0	0	0	0	0	0	0	0	0	0	0	0
12:30-12:45	4	2	6	200	94	294	6	0	6	210	96	306	0	0	0	0	0	0	0	0	0	0	0	0
12:45-13:00	5	1	6	214	81	295	9	0	9	228	82	310	0	0	0	0	0	0	0	0	0	0	0	0
1時間計	14	5	19	820	322	1,142	25	0	25	859	327	1,186	0	0	0	0	0	0	0	0	0	0	0	0
13:00-13:15	6	0	6	165	68	233	7	3	10	178	71	249	0	0	0	0	0	0	0	0	0	0	0	0
13:15-13:30	6	2	8	203	74	277	6	1	7	215	77	292	0	0	0	0	0	0	0	0	0	0	0	0
13:30-13:45	5	1	6	271	99	370	2	1	3	278	101	379	0	0	0	0	0	0	0	0	0	0	0	0
13:45-14:00	4	1	5	221	94	315	4	0	4	229	95	324	0	0	0	0	0	0	0	0	0	0	0	0
1時間計	21	4	25	860	335	1,195	19	5	24	900	344	1,244	0	0	0	0	0	0	0	0	0	0	0	0
14:00-14:15	6	0	6	242	88	330	4	0	4	252	88	340	0	0	0	0	0	0	0	0	0	0	0	0
14:15-14:30	10	0	10	214	81	295	1	0	1	225	81	306	0	0	0	0	0	0	0	0	0	0	0	0
14:30-14:45	14	1	15	193	71	264	3	0	3	210	72	282	0	0	0	0	0	0	0	0	0	0	0	0
14:45-15:00	18	2	20	286	85	371	9	0	9	313	87	400	0	0	0	0	0	0	0	0	0	0	0	0
1時間計	48	3	51	935	325	1,260	17	0	17	1,000	328	1,328	0	0	0	0	0	0	0	0	0	0	0	0
15:00-15:15	4	1	5	160	77	237	6	0	6	170	78	248	0	0	0	0	0	0	0	0	0	0	0	0
15:15-15:30	2	1	3	200	77	277	0	0	0	202	78	280	0	0	0	0	0	0	0	0	0	0	0	0
15:30-15:45	6	2	8	218	92	310	2	1	3	226	95	321	0	0	0	0	0	0	0	0	0	0	0	0
15:45-16:00	6	1	7	236	77	313	4	1	5	246	79	325	0	0	0	0	0	0	0	0	0	0	0	0
1時間計	18	5	23	814	323	1,137	12	2	14	844	330	1,174	0	0	0	0	0	0	0	0	0	0	0	0
16:00-16:15	5	2	7	291	81	372	6	2	8	302	85	387	0	0	0	0	0	0	0	0	0	0	0	0
16:15-16:30	5	0	5	193	49	242	3	0	3	201	49	250	0	0	0	0	0	0	0	0	0	0	0	0
16:30-16:45	4	2	6	204	55	259	1	0	1	209	57	266	0	0	0	0	0	0	0	0	0	0	0	0
16:45-17:00	7	0	7	176	42	218	2	1	3	185	43	228	0	0	0	0	0	0	0	0	0	0	0	0
1時間計	21	4	25	864	227	1,091	12	3	15	897	234	1,131	0	0	0	0	0	0	0	0	0	0	0	0
17:00-17:15	10	0	10	310	56	366	1	0	1	321	56	377	0	0	0	0	0	0	0	0	0	0	0	0
17:15-17:30	6	1	7	180	46	226	1	1	2	187	48	235	0	0	0	0	0	0	0	0	0	0	0	0
17:30-17:45	4	1	5	341	50	391	1	1	2	346	52	398	0	0	0	0	0	0	0	0	0	0	0	0
17:45-18:00	0	4	4	229	34	263	1	1	2	230	39	269	0	0	0	0	0	0	0	0	0	0	0	0
1時間計	20	6	26	1,060	186	1,246	4	3	7	1,084	195	1,279	0	0	0	0	0	0	0	0	0	0	0	0
18:00-18:15	2	1	3	215	44	259	0	0	0	217	45	262	0	0	0	0	0	0	0	0	0	0	0	0
18:15-18:30	3	0	3	323	34	357	3	0	3	329	34	363	0	0	0	0	0	0	0	0	0	0	0	0
18:30-18:45	3	0	3	257	39	296	1	0	1	261	39	300	0	0	0	0	0	0	0	0	0	0	0	0
18:45-19:00	10	0	10	231	28	259	0	0	0	241	28	269	0	0	0	0	0	0	0	0	0	0	0	0
1時間計	18	1	19	1,026	145	1,171	4	0	4	1,048	146	1,194	0	0	0	0	0	0	0	0	0	0	0	0
全時間合計	246	55	301	10,652	3,698	14,350	180	27	207	11,078	3,780	14,858	0	0	0	0	0	0	0	0	0	0	0	0

注1) 待ち行列への換算台数=渋滞長の増分÷停止待ち行列内での停止時車頭間隔×車線数、停止待ち行列内での停止時車頭間隔は小型車6m・大型車12mとして算定。



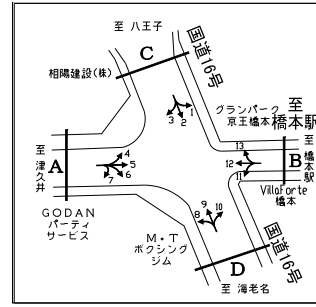
方向	流入部D											15分集計ピーク1時間								
	需要交通量(実測交通量+待ち行列の増分(台数))											実測交通量				需要交通量				
	8 左折			9 直進			10.11 右折			流入部D合計			7:00~	7:15~	7:30~	7:45~	7:00~	7:15~	7:30~	7:45~
	小型(台)	大型(台)	合計(台)	小型(台)	大型(台)	合計(台)	小型(台)	大型(台)	合計(台)	小型(台)	大型(台)	合計(台)	7:00~	7:15~	7:30~	7:45~	7:00~	7:15~	7:30~	7:45~
7:00~7:15	3	0	3	255	99	354	5	1	6	263	100	363								
7:15~7:30	5	0	5	318	90	408	7	1	8	330	91	421	1,528				1,528			
7:30~7:45	7	1	8	319	73	392	4	0	4	330	74	404		1,539				1,539		
7:45~8:00	6	0	6	256	72	328	6	0	6	268	72	340								
1時間計	21	1	22	1,148	334	1,482	22	2	24	1,191	337	1,528								
8:00~8:15	8	1	9	270	84	354	9	2	11	287	87	374								
8:15~8:30	4	1	5	318	83	401	4	0	4	326	84	410	1,509							
8:30~8:45	2	0	2	262	103	365	7	1	8	271	104	375								
8:45~9:00	1	5	6	244	96	340	4	0	4	249	101	350								
1時間計	15	7	22	1,094	366	1,460	24	3	27	1,133	376	1,509								
9:00~9:15	3	2	5	176	113	289	1	0	1	180	115	295								
9:15~9:30	1	0	1	179	72	251	0	0	0	180	72	252	1,106							
9:30~9:45	4	6	10	197	123	320	4	2	6	205	131	336								
9:45~10:00	3	0	3	130	89	219	1	0	1	134	89	223								
1時間計	11	8	19	682	397	1,079	6	2	8	699	407	1,106								
10:00~10:15	3	1	4	193	112	305	3	3	6	199	116	315								
10:15~10:30	3	0	3	162	78	240	1	0	1	166	78	244	1,042							
10:30~10:45	6	2	8	160	74	234	5	0	5	171	76	247								
10:45~11:00	6	3	9	154	64	218	9	0	9	169	67	236								
1時間計	18	6	24	669	328	997	18	3	21	705	337	1,042								
11:00~11:15	4	1	5	125	87	212	3	0	3	132	88	220								
11:15~11:30	1	1	2	147	102	249	5	4	9	153	107	260	1,137							
11:30~11:45	7	0	7	186	105	291	6	0	6	199	105	304								
11:45~12:00	9	3	12	222	116	338	3	0	3	234	119	353								
1時間計	21	5	26	680	410	1,090	17	4	21	718	419	1,137								
12:00~12:15	4	1	5	198	66	264	4	0	4	206	67	273								
12:15~12:30	1	1	2	208	81	289	6	0	6	215	82	297	1,186							
12:30~12:45	4	2	6	200	94	294	6	0	6	210	96	306								
12:45~13:00	5	1	6	214	81	295	9	0	9	228	82	310								
1時間計	14	5	19	820	322	1,142	25	0	25	859	327	1,186								
13:00~13:15	6	0	6	165	68	233	7	3	10	178	71	249	1,244							
13:15~13:30	6	2	8	203	74	277	6	1	7	215	77	292								
13:30~13:45	5	1	6	271	99	370	2	1	3	278	101	379								
13:45~14:00	4	1	5	221	94	315	4	0	4	229	95	324								
1時間計	21	4	25	860	335	1,195	19	5	24	900	344	1,244								
14:00~14:15	6	0	6	242	88	330	4	0	4	252	88	340	1,328							
14:15~14:30	10	0	10	214	81	295	1	0	1	225	81	306								
14:30~14:45	14	1	15	193	71	264	3	0	3	210	72	282								
14:45~15:00	18	2	20	286	85	371	9	0	9	313	87	400								
1時間計	48	3	51	935	325	1,260	17	0	17	1,000	328	1,328								
15:00~15:15	4	1	5	160	77	237	6	0	6	170	78	248	1,174							
15:15~15:30	2	1	3	200	77	277	0	0	0	202	78	280								
15:30~15:45	6	2	8	218	92	310	2	1	3	226	95	321								
15:45~16:00	6	1	7	236	77	313	4	1	5	246	79	325								
1時間計	18	5	23	814	323	1,137	12	2	14	844	330	1,174								
16:00~16:15	5	2	7	291	81	372	6	2	8	302	85	387	1,131							
16:15~16:30	5	0	5	193	49	242	3	0	3	201	49	250								
16:30~16:45	4	2	6	204	55	259	1	0	1	209	57	266								
16:45~17:00	7	0	7	176	42	218	2	1	3	185	43	228								
1時間計	21	4	25	864	227	1,091	12	3	15	897	234	1,131								
17:00~17:15	10	0	10	310	56	366	1	0	1	321	56	377	1,279							
17:15~17:30	6	1	7	180	46	226	1	1	2	187	48	235								
17:30~17:45	4	1	5	341	50	391	1	1	2	346	52	398								
17:45~18:00	0	4	4	229	34	263	1	1	2	230	39	269								
1時間計	20	6	26	1,060	186	1,246	4	3	7	1,084	195	1,279								
18:00~18:15	2	1	3	215	44	259	0	0	0	217	45	262	1,194							
18:15~18:30	3	0	3	323	34	357	3	0	3	329	34	363								
18:30~18:45	3	0	3	257	39	296	1	0	1	261	39	300								
18:45~19:00	10	0	10	231	28	259	0	0	0	241	28	269								
1時間計	18	1	19	1,026	145	1,171	4	0	4	1,048	146	1,194								
全時間合計	246	55	301	10,652	3,698	14,350	180	27	207	11,078	3,780	14,858								

注2) 1,539 流入部総流入交通量最大時間帯

自動車実測交通量調査結果と需要交通量算定結果(実測交通量+待ち行列の増分(台数))

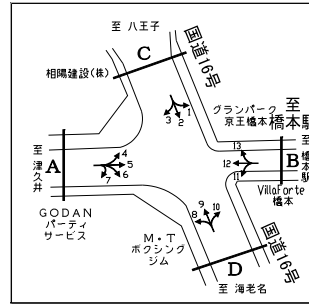
調査地点 : 15 橋本駅南入口
 調査年月日: 平成24年11月13日(火) 天候: 晴れ

交差点総流入交通量



方向	交差点総流入交通量															待ち行列の増分			
	実測交通量															流入部 A	流入部 B	流入部 C	流入部 D
	流入部A			流入部B			流入部C			流入部D			総流入交通量計						
小型(台)	大型(台)	合計(台)	小型(台)	大型(台)	合計(台)	小型(台)	大型(台)	合計(台)	小型(台)	大型(台)	合計(台)	小型(台)	大型(台)	合計(台)					
7:00-7:15	156	22	178	86	11	97	245	84	329	293	63	356	780	180	960	0	0	18	0
7:15-7:30	118	23	141	87	8	95	237	77	314	211	42	253	653	150	803	0	0	2	0
7:30-7:45	153	10	163	77	13	90	243	67	310	318	70	388	791	160	951	0	0	-13	0
7:45-8:00	150	11	161	62	7	69	238	52	290	198	41	239	648	111	759	0	0	-7	0
1時間計	577	66	643	312	39	351	963	280	1,243	1,020	216	1,236	2,872	601	3,473	0	0	0	0
8:00-8:15	175	17	192	57	10	67	254	62	316	355	131	486	841	220	1,061	0	0	0	0
8:15-8:30	141	25	166	61	16	77	282	76	358	474	124	598	958	241	1,199	0	0	1	0
8:30-8:45	154	21	175	57	16	73	107	48	155	383	104	487	701	189	890	0	0	1	0
8:45-9:00	127	26	153	53	9	62	176	70	246	225	94	319	581	199	780	0	0	-2	0
1時間計	597	89	686	228	51	279	819	256	1,075	1,437	453	1,890	3,081	849	3,930	0	0	0	0
9:00-9:15	83	22	105	44	7	51	256	107	363	243	121	364	626	257	883	0	0	0	0
9:15-9:30	115	23	138	66	4	70	228	104	332	212	113	325	621	244	865	0	0	0	0
9:30-9:45	113	13	126	47	4	51	176	109	285	240	155	395	576	281	857	0	0	0	0
9:45-10:00	140	19	159	91	5	96	164	90	254	206	125	331	601	239	840	0	0	0	0
1時間計	451	77	528	248	20	268	824	410	1,234	901	514	1,415	2,424	1,021	3,445	0	0	0	0
10:00-10:15	198	21	219	60	4	64	172	91	263	122	93	215	552	209	761	0	0	10	0
10:15-10:30	133	20	153	66	9	75	185	89	274	148	103	251	532	221	753	0	0	-5	0
10:30-10:45	114	15	129	70	8	78	148	78	226	188	132	320	520	233	753	0	0	6	0
10:45-11:00	152	18	170	78	10	88	209	135	344	137	72	209	576	235	811	0	0	0	0
1時間計	597	74	671	274	31	305	714	393	1,107	595	400	995	2,180	898	3,078	0	0	11	0
11:00-11:15	134	24	158	84	11	95	181	100	281	223	132	355	622	267	889	0	0	-4	0
11:15-11:30	114	19	133	87	9	96	207	126	333	174	116	290	582	270	852	0	0	2	0
11:30-11:45	95	15	110	85	8	93	155	112	267	196	139	335	531	274	805	0	0	-3	0
11:45-12:00	102	27	129	97	6	103	200	126	326	194	114	308	593	273	866	0	0	1	0
1時間計	445	85	530	353	34	387	743	464	1,207	787	501	1,288	2,328	1,084	3,412	0	0	-4	0
12:00-12:15	116	18	134	95	13	108	184	125	309	169	87	256	564	243	807	0	0	4	0
12:15-12:30	104	8	112	90	8	98	194	106	300	250	89	339	638	211	849	0	2	36	0
12:30-12:45	101	15	116	74	8	82	204	143	347	180	93	273	559	259	818	0	-2	-47	0
12:45-13:00	121	17	138	84	3	87	188	113	301	216	76	292	609	209	818	0	0	0	0
1時間計	442	58	500	343	32	375	770	487	1,257	815	345	1,160	2,370	922	3,292	0	0	-7	0
13:00-13:15	100	20	120	165	12	177	204	93	297	206	64	270	675	189	864	0	0	0	0
13:15-13:30	129	12	141	58	6	64	162	108	270	207	81	288	556	207	763	0	0	0	0
13:30-13:45	112	16	128	82	9	91	269	141	410	196	70	266	659	236	895	0	0	2	0
13:45-14:00	86	12	98	62	5	67	110	53	163	213	88	301	471	158	629	0	0	-2	0
1時間計	427	60	487	367	32	399	745	395	1,140	822	303	1,125	2,361	790	3,151	0	0	0	0
14:00-14:15	123	15	138	90	13	103	146	34	80	291	104	395	550	166	716	0	0	0	0
14:15-14:30	132	20	152	52	7	59	114	46	160	231	83	314	529	156	685	0	5	0	0
14:30-14:45	115	16	131	85	9	94	220	102	322	223	116	339	643	243	886	0	-5	0	0
14:45-15:00	124	14	138	76	7	83	197	87	284	262	112	374	659	220	879	0	0	2	0
1時間計	494	65	559	303	36	339	577	269	846	1,007	415	1,422	2,381	785	3,166	0	0	2	0
15:00-15:15	119	14	133	61	5	66	252	110	362	270	124	394	702	253	955	0	0	-2	0
15:15-15:30	129	11	140	104	8	112	218	99	317	191	84	275	642	202	844	0	0	0	0
15:30-15:45	121	17	138	84	6	90	155	51	206	210	92	302	570	166	736	3	5	0	0
15:45-16:00	105	11	116	54	4	58	239	100	339	262	99	361	660	214	874	3	-5	1	0
1時間計	474	53	527	303	23	326	864	360	1,224	933	399	1,332	2,574	835	3,409	6	0	-1	0
16:00-16:15	153	15	168	118	11	129	234	91	325	181	60	241	686	177	863	-6	0	-1	0
16:15-16:30	187	16	203	77	5	82	227	70	297	234	87	321	725	178	903	2	0	0	0
16:30-16:45	92	8	100	112	6	118	233	66	299	220	78	298	657	158	815	0	0	0	0
16:45-17:00	127	15	142	65	6	71	193	78	271	258	62	320	643	161	804	-1	0	0	0
1時間計	559	54	613	372	28	400	887	305	1,192	893	287	1,180	2,711	674	3,385	-5	0	-1	0
17:00-17:15	124	12	136	72	8	80	277	87	364	290	80	370	763	187	950	8	0	0	0
17:15-17:30	181	9	190	56	8	64	257	59	316	227	56	283	721	132	853	5	0	0	0
17:30-17:45	182	9	191	57	10	67	234	48	282	330	75	405	803	142	945	0	0	2	0
17:45-18:00	130	15	145	61	12	73	256	76	332	292	60	352	739	163	902	-14	0	4	0
1時間計	617	45	662	246	38	284	1,024	270	1,294	1,139	271	1,410	3,026	624	3,650	-1	0	6	0
18:00-18:15	123	9	132	76	9	85	276	52	328	299	54	353	774	124	898	0	0	41	0
18:15-18:30	121	21	142	68	15	83	276	71	347	356	46	402	821	153	974	3	0	33	0
18:30-18:45	127	8	135	64	9	73	285	57	342	193	34	227	669	108	777	5	0	-70	0
18:45-19:00	122	8	130	63	10	73	276	51	327	231	37	268	692	106	798	-8	0	-10	0
1時間計	493	46	539	271	43	314	1,113	231	1,344	1,079	171	1,250	2,956	491	3,447	0	0	-6	0
全時間合計	6,173	772	6,945	3,620	407	4,027	10,043	4,120	14,163	11,428	4,275	15,703	31,264	9,574	40,838	0	0	0	0

注1) 待ち行列への換算台数 = 渋滞長の増分 / 停止待ち行列内での停止時車頭間隔 × 車線数、停止待ち行列内での停止時車頭間隔は小型車6m・大型車12mとして算定。



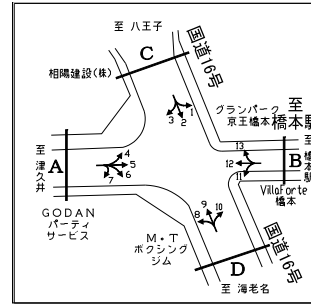
方向	交差点総流入交通量															15分集計ピーク1時間													
	需要交通量(実測交通量+待ち行列の増分(台数))															実測交通量				需要交通量									
	流入部A			流入部B			流入部C			流入部D			総流入交通量計			7:00~	7:15~	7:30~	7:45~	7:00~	7:15~	7:30~	7:45~						
	小型(台)	大型(台)	合計(台)	小型(台)	大型(台)	合計(台)	小型(台)	大型(台)	合計(台)	小型(台)	大型(台)	合計(台)	小型(台)	大型(台)	合計(台)														
7:00~7:15	156	22	178	86	11	97	259	88	347	293	63	356	794	184	978	3.473	3.574	3,970	3,909	3,473	3,556	3,951	3,904	3,970	3,904				
7:15~7:30	118	23	141	87	8	95	238	78	316	211	42	253	654	151	805														
7:30~7:45	153	10	163	77	13	90	233	64	297	318	70	388	781	157	938														
7:45~8:00	150	11	161	62	7	69	232	51	283	198	41	239	642	110	752														
1時間計	577	66	643	312	39	351	962	281	1,243	1,020	216	1,236	2,871	602	3,473														
8:00~8:15	175	17	192	57	10	67	254	62	316	355	131	486	841	220	1,061	3.930	3.752	3,418	3,385	3,930	3,752	3,417	3,383	3,930	3,383				
8:15~8:30	141	25	166	61	16	77	283	76	359	474	124	598	959	241	1,200														
8:30~8:45	154	21	175	57	16	73	108	48	156	383	104	487	702	189	891														
8:45~9:00	127	26	153	53	9	62	174	70	244	225	94	319	579	199	778														
1時間計	597	89	686	228	51	279	819	256	1,075	1,437	453	1,890	3,081	849	3,930														
9:00~9:15	83	22	105	44	7	51	256	107	363	243	121	364	626	257	883	3.445	3.323	3,211	3,385	3,445	3,333	3,216	3,118	3,445	3,118				
9:15~9:30	115	23	138	66	4	70	228	104	332	212	113	325	621	244	865														
9:30~9:45	113	13	126	47	4	51	176	109	285	240	155	395	576	281	857														
9:45~10:00	140	19	159	91	5	96	164	90	254	206	125	331	601	239	840														
1時間計	451	77	528	248	20	268	824	410	1,234	901	514	1,415	2,424	1,021	3,445														
10:00~10:15	198	21	219	60	4	64	178	95	273	122	93	215	558	213	771	3.078	3.206	3,305	3,357	3,408	3,203	3,309	3,352	3,408	3,352				
10:15~10:30	133	20	153	66	9	75	181	88	269	148	103	251	528	220	748														
10:30~10:45	114	15	129	70	8	78	153	79	232	188	132	320	525	234	759														
10:45~11:00	152	18	170	78	10	88	209	135	344	137	72	209	576	235	811														
1時間計	597	74	671	274	31	305	721	397	1,118	595	400	995	2,187	902	3,089														
11:00~11:15	134	24	158	84	11	95	178	99	277	223	132	355	619	266	885	3.412	3.330	3,327	3,340	3,408	3,334	3,367	3,334	3,334	3,334				
11:15~11:30	114	19	133	87	9	96	208	127	335	174	116	290	583	271	854														
11:30~11:45	95	15	110	85	8	93	152	112	264	196	139	335	528	274	802														
11:45~12:00	102	27	129	97	6	103	201	126	327	194	114	308	594	273	867														
1時間計	445	85	530	353	34	387	739	464	1,203	787	501	1,288	2,324	1,084	3,408														
12:00~12:15	116	18	134	95	13	108	186	127	313	169	87	256	566	245	811	3.292	3.349	3,263	3,340	3,285	3,338	3,214	3,342	3,342	3,342				
12:15~12:30	104	8	112	92	8	100	218	118	336	250	89	339	664	223	887														
12:30~12:45	101	15	116	72	8	80	176	124	300	180	93	273	529	240	769														
12:45~13:00	121	17	138	84	3	87	188	113	301	216	76	292	609	209	818														
1時間計	442	58	500	343	32	375	768	482	1,250	815	345	1,160	2,368	917	3,285														
13:00~13:15	100	20	120	165	12	177	204	93	297	206	64	270	675	189	864	3.151	3.003	2,925	2,916	3,151	3,003	2,930	2,914	2,914	2,914				
13:15~13:30	129	12	141	58	6	64	162	108	270	207	81	288	556	207	763														
13:30~13:45	112	16	128	82	9	91	270	142	412	196	70	266	660	237	897														
13:45~14:00	86	12	98	62	5	67	109	52	161	213	88	301	470	157	627														
1時間計	427	60	487	367	32	399	745	395	1,140	822	303	1,125	2,361	790	3,151														
14:00~14:15	123	15	138	90	13	103	46	34	80	291	104	395	550	166	716	3.166	3.405	3,564	3,414	3,168	3,405	3,559	3,422	3,422	3,422				
14:15~14:30	132	20	152	57	7	64	114	46	160	231	83	314	534	156	690														
14:30~14:45	115	16	131	80	9	89	220	102	322	223	116	339	638	243	881														
14:45~15:00	124	14	138	76	7	83	199	87	286	262	112	374	661	220	881														
1時間計	494	65	559	303	36	339	579	269	848	1,007	415	1,422	2,383	785	3,168														
15:00~15:15	119	14	133	61	5	66	250	110	360	270	124	394	700	253	953	3.409	3.317	3,376	3,455	3,414	3,317	3,378	3,449	3,449	3,449				
15:15~15:30	129	11	140	104	8	112	218	99	317	191	84	275	642	202	844														
15:30~15:45	124	17	141	89	6	95	155	51	206	210	92	302	578	166	744														
15:45~16:00	108	11	119	49	4	53	240	100	340	282	99	361	659	214	873														
1時間計	480	53	533	303	23	326	863	360	1,223	933	399	1,332	2,579	835	3,414														
16:00~16:15	148	14	162	118	11	129	233	91	324	181	60	241	680	176	856	3.385	3.472	3,422	3,552	3,379	3,481	3,434	3,566	3,566	3,566				
16:15~16:30	189	16	205	77	5	82	227	70	297	234	87	321	727	178	905														
16:30~16:45	92	8	100	112	6	118	233	66	299	220	78	298	657	158	815														
16:45~17:00	126	15	141	65	6	71	193	78	271	258	62	320	642	161	803														
1時間計	555	53	608	372	28	400	886	305	1,191	893	287	1,180	2,706	673	3,379														
17:00~17:15	132	12	144	72	8	80	277	87	364	290	80	370	771	187	958	3.650	3.598	3,719	3,551	3,655	3,636	3,788	3,553	3,553	3,553				
17:15~17:30	186	9	195	56	8	64	257	59	316	227	56	283	726	132	858														
17:30~17:45	182	9	191	57	10	67	236	48	284	330	75	405	805	142	947														
17:45~18:00	117	14	131	61	12	73	258	78	336	292	60	352	728	164	892														
1時間計	617	44	661	246	38	284	1,028	272	1,300	1,139	271	1,410	3,030	625	3,655														
18:00~18:15	123	9	132	76	9	85	310	59	369	299	54	353	808	131	939	3.447	3.447	3,441	3,441	3,441	3,441	3,441	3,441	3,441	3,441				
18:15~18:30	124	21	145	68	15	83	302	78	380	356	46	402	850	160	1,010														
18:30~18:45	132	8	140	64	9	73	227	45	272	193	34	227	616	96	712														
18:45~19:00	114	8	122	63	10	73	268	49	317	231	37	268	676	104	780														
1時間計	493	46	539	271	43	314	1,107	231	1,338	1,079	171	1,250	2,950	491	3,441														
全時間合計	6,175	770	6,9																										

自動車実測交通量調査結果と需要交通量算定結果(実測交通量+待ち行列の増分(台数))

調査地点 : 15 橋本駅南入口

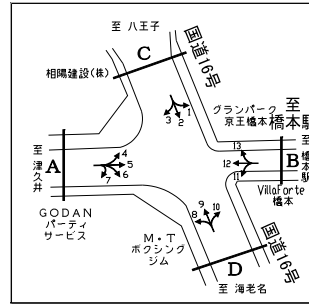
調査年月日 : 平成24年11月13日(火) 天候:晴れ

流入部	A
左折	1
直進	1
右折	1



方向	流入部A																							
	実測交通量									待ち行列														
	4 左折			5 直進			6.7 右折			流入部A合計			左折		待ち行列の増分(台)		直進		待ち行列の増分(台)		右折		待ち行列の増分(台)	
小型(台)	大型(台)	合計(台)	小型(台)	大型(台)	合計(台)	小型(台)	大型(台)	合計(台)	小型(台)	大型(台)	合計(台)	渋滞長(m)	換算台数(台)	渋滞長(m)	換算台数(台)	渋滞長(m)	換算台数(台)	渋滞長(m)	換算台数(台)	渋滞長(m)	換算台数(台)	渋滞長(m)	換算台数(台)	
7:00-7:15	35	9	44	83	6	89	38	7	45	156	22	178	0	0	0	0	0	0	0	0	0	0	0	0
7:15-7:30	27	10	37	62	9	71	29	4	33	118	23	141	0	0	0	0	0	0	0	0	0	0	0	0
7:30-7:45	36	5	41	83	4	87	34	1	35	153	10	163	0	0	0	0	0	0	0	0	0	0	0	0
7:45-8:00	26	2	28	82	7	89	42	2	44	150	11	161	0	0	0	0	0	0	0	0	0	0	0	0
1時間計	124	26	150	310	26	336	143	14	157	577	66	643												
8:00-8:15	49	2	51	83	10	93	43	5	48	175	17	192	0	0	0	0	0	0	0	0	0	0	0	0
8:15-8:30	42	2	44	52	60	8	68	39	7	46	141	25	166	0	0	0	0	0	0	0	0	0	0	0
8:30-8:45	39	10	49	66	7	73	49	4	53	154	21	175	0	0	0	0	0	0	0	0	0	0	0	0
8:45-9:00	36	8	44	66	5	71	25	13	38	127	26	153	0	0	0	0	0	0	0	0	0	0	0	0
1時間計	166	30	196	275	30	305	156	29	185	597	89	686												
9:00-9:15	16	6	22	51	8	59	16	8	24	83	22	105	0	0	0	0	0	0	0	0	0	0	0	0
9:15-9:30	30	7	37	58	5	63	27	11	38	115	23	138	0	0	0	0	0	0	0	0	0	0	0	0
9:30-9:45	32	2	34	60	4	64	21	7	28	113	13	126	0	0	0	0	0	0	0	0	0	0	0	0
9:45-10:00	43	4	47	71	4	75	26	11	37	140	19	159	0	0	0	0	0	0	0	0	0	0	0	0
1時間計	121	19	140	240	21	261	90	37	127	451	77	528												
10:00-10:15	15	4	19	112	4	116	71	13	84	198	21	219	0	0	0	0	0	0	0	0	0	0	0	0
10:15-10:30	28	2	30	78	4	82	27	14	41	133	20	153	0	0	0	0	0	0	0	0	0	0	0	0
10:30-10:45	31	5	36	57	2	59	26	8	34	114	15	129	0	0	0	0	0	0	0	0	0	0	0	0
10:45-11:00	29	8	37	82	3	85	41	7	48	152	18	170	0	0	0	0	0	0	0	0	0	0	0	0
1時間計	103	19	122	329	13	342	165	42	207	597	74	671												
11:00-11:15	31	10	41	61	7	68	42	7	49	134	24	158	0	0	0	0	0	0	0	0	0	0	0	0
11:15-11:30	24	8	32	53	3	56	37	8	45	114	19	133	0	0	0	0	0	0	0	0	0	0	0	0
11:30-11:45	19	7	26	45	4	49	31	4	35	95	15	110	0	0	0	0	0	0	0	0	0	0	0	0
11:45-12:00	26	14	40	44	1	45	32	12	44	102	27	129	0	0	0	0	0	0	0	0	0	0	0	0
1時間計	100	39	139	203	15	218	142	31	173	445	85	530												
12:00-12:15	25	10	35	47	3	50	44	5	49	116	18	134	0	0	0	0	0	0	0	0	0	0	0	0
12:15-12:30	25	3	28	45	1	46	34	4	38	104	8	112	0	0	0	0	0	0	0	0	0	0	0	0
12:30-12:45	19	5	24	49	3	52	33	7	40	101	15	116	0	0	0	0	0	0	0	0	0	0	0	0
12:45-13:00	19	2	21	61	2	63	41	13	54	121	17	138	0	0	0	0	0	0	0	0	0	0	0	0
1時間計	88	20	108	202	9	211	152	29	181	442	58	500												
13:00-13:15	24	8	32	43	4	47	33	8	41	100	20	120	0	0	0	0	0	0	0	0	0	0	0	0
13:15-13:30	32	3	35	60	1	61	37	8	45	129	12	141	0	0	0	0	0	0	0	0	0	0	0	0
13:30-13:45	23	3	26	50	2	52	39	11	50	112	16	128	0	0	0	0	0	0	0	0	0	0	0	0
13:45-14:00	19	2	21	43	4	47	24	6	30	86	12	98	0	0	0	0	0	0	0	0	0	0	0	0
1時間計	98	16	114	196	11	207	133	33	166	427	60	487												
14:00-14:15	33	6	39	57	3	60	33	6	39	123	15	138	0	0	0	0	0	0	0	0	0	0	0	0
14:15-14:30	41	3	44	50	8	58	41	9	50	132	20	152	0	0	0	0	0	0	0	0	0	0	0	0
14:30-14:45	31	8	39	54	3	57	30	5	35	115	16	131	0	0	0	0	0	0	0	0	0	0	0	0
14:45-15:00	31	4	35	50	3	53	43	7	50	124	14	138	0	0	0	0	0	0	0	0	0	0	0	0
1時間計	136	21	157	211	17	228	147	27	174	494	65	559												
15:00-15:15	31	6	37	52	5	57	36	3	39	119	14	133	0	0	0	0	0	0	0	0	0	0	0	0
15:15-15:30	41	5	46	58	1	59	30	5	35	129	11	140	0	0	0	0	0	0	0	0	0	0	0	0
15:30-15:45	35	4	39	44	6	50	42	7	49	121	17	138	0	0	0	0	0	0	0	0	0	20	3	3
15:45-16:00	27	5	32	44	3	47	34	3	37	105	11	116	0	0	0	0	0	0	0	0	0	40	6	3
1時間計	134	20	154	198	15	213	142	18	160	474	53	527												
16:00-16:15	45	7	52	63	3	66	45	5	50	153	15	168	0	0	0	0	0	0	0	0	0	0	0	-6
16:15-16:30	38	5	43	98	4	102	51	7	58	187	16	203	0	0	0	10	2	2	2	2	0	0	0	0
16:30-16:45	19	3	22	47	2	49	26	3	29	92	8	100	0	0	0	10	2	0	0	0	0	0	0	0
16:45-17:00	35	3	38	58	4	62	34	8	42	127	15	142	0	0	0	0	0	0	0	0	-2	10	1	1
1時間計	137	18	155	266	13	279	156	23	179	559	54	613												-5
17:00-17:15	50	3	53	70	3	73	4	6	10	124	12	136	10	2	2	40	6	6	6	10	1	0	0	
17:15-17:30	69	3	72	61	2	63	51	4	55	181	9	190	40	6	4	50	8	2	0	0	0	0	-1	
17:30-17:45	58	3	61	72	5	77	52	1	53	182	9	191	0	0	-6	90	14	6	0	0	0	0	0	
17:45-18:00	35	5	40	62	3	65	33	7	40	130	15	145	0	0	0	0	0	0	0	0	-14	0	0	0
1時間計	212	14	226	265	13	278	140	18	158	617	45	662												-1
18:00-18:15	34	5	39	55	1	56	34	3	37	123	9	132	0	0	0	0	0	0	0	0	0	0	0	0
18:15-18:30	31	5	36	59	11	70	31	5	36	121	21	142	0	0	0	0	0	0	0	0	0	20	3	3
18:30-18:45	25	1	26	63	4	67	39	3	42	127	8	135	0	0	0	0	0	0	0	0	0	50	8	5
18:45-19:00	32	1	33	56	6	62	34	1	35	122	8	130	0	0	0	0	0	0	0	0	0	0	0	-8
1時間計	122	12	134	233	22	255	138	12	150	493	46	539												0
全時間合計	1,541	254	1,795	2,928	205	3,133	1,704	313	2,017	6,173	772	6,945												0

注1) 待ち行列への換算台数=渋滞長の増分÷停止待ち行列内での停止時車頭間隔×車線数、停止待ち行列内での停止時車頭間隔は小型車6m・大型車12mとして算定。



方向	流入部A											15分集計ピーク1時間								
	需要交通量(実測交通量+待ち行列の増分(台数))											実測交通量				需要交通量				
	4 左折			5 直進			6.7 右折			流入部A合計			7:00~	7:15~	7:30~	7:45~	7:00~	7:15~	7:30~	7:45~
	小型(台)	大型(台)	合計(台)	小型(台)	大型(台)	合計(台)	小型(台)	大型(台)	合計(台)	小型(台)	大型(台)	合計(台)	7:00~	7:15~	7:30~	7:45~	7:00~	7:15~	7:30~	7:45~
7:00-7:15	35	9	44	83	6	89	38	7	45	156	22	178	643	657	682	694	643	657	682	694
7:15-7:30	27	10	37	62	9	71	29	4	33	118	23	141								
7:30-7:45	36	5	41	83	4	87	34	1	35	153	10	163								
7:45-8:00	26	2	28	82	7	89	42	2	44	150	11	161								
1時間計	124	26	150	310	26	336	143	14	157	577	66	643	686	599	571	599	571	571	522	
8:00-8:15	49	2	51	83	10	93	43	5	48	175	17	192								
8:15-8:30	42	10	52	60	8	68	39	7	46	141	25	166								
8:30-8:45	39	10	49	66	7	73	49	4	53	154	21	175								
8:45-9:00	36	8	44	66	5	71	25	13	38	127	26	153								
1時間計	166	30	196	275	30	305	156	29	185	597	89	686	528	642	657	660	642	657	660	
9:00-9:15	16	6	22	51	8	59	16	8	24	83	22	105								
9:15-9:30	30	7	37	58	5	63	27	11	38	115	23	138								
9:30-9:45	32	2	34	60	4	64	21	7	28	113	13	126								
9:45-10:00	43	4	47	71	4	75	26	11	37	140	19	159								
1時間計	121	19	140	240	21	261	90	37	127	451	77	528	671	610	590	571	590	590	660	
10:00-10:15	15	4	19	112	4	116	71	13	84	198	21	219								
10:15-10:30	28	2	30	78	4	82	27	14	41	133	20	153								
10:30-10:45	31	5	36	57	2	59	26	8	34	114	15	129								
10:45-11:00	29	8	37	82	3	85	41	7	48	152	18	170								
1時間計	103	19	122	329	13	342	165	42	207	597	74	671	530	506	485	491	506	485	491	
11:00-11:15	31	10	41	61	7	68	42	7	49	134	24	158								
11:15-11:30	24	8	32	53	3	56	37	8	45	114	19	133								
11:30-11:45	19	7	26	45	4	49	31	4	35	95	15	110								
11:45-12:00	26	14	40	44	1	45	32	12	44	102	27	129								
1時間計	100	39	139	203	15	218	142	31	173	445	85	530	500	486	515	527	486	515	527	
12:00-12:15	25	10	35	47	3	50	44	5	49	116	18	134								
12:15-12:30	25	3	28	45	1	46	34	4	38	104	8	112								
12:30-12:45	19	5	24	49	3	52	33	7	40	101	15	116								
12:45-13:00	19	2	21	61	2	63	41	13	54	121	17	138								
1時間計	88	20	108	202	9	211	152	29	181	442	58	500	487	505	516	527	505	516	527	
13:00-13:15	24	8	32	43	4	47	33	8	41	100	20	120								
13:15-13:30	32	3	35	60	1	61	37	8	45	129	12	141								
13:30-13:45	23	3	26	50	2	52	39	11	50	112	16	128								
13:45-14:00	19	2	21	43	4	47	24	6	30	86	12	98								
1時間計	98	16	114	196	11	207	133	33	166	427	60	487	559	554	542	549	554	542	552	
14:00-14:15	33	6	39	57	3	60	33	6	39	123	15	138								
14:15-14:30	41	3	44	50	8	58	41	9	50	132	20	152								
14:30-14:45	31	8	39	54	3	57	30	5	35	115	16	131								
14:45-15:00	31	4	35	50	3	53	43	7	50	124	14	138								
1時間計	136	21	157	211	17	228	147	27	174	494	65	559	527	562	625	587	608	590	627	
15:00-15:15	31	6	37	52	5	57	36	3	39	119	14	133								
15:15-15:30	41	5	46	58	1	59	30	5	35	129	11	140								
15:30-15:45	35	4	39	44	6	50	45	7	52	124	17	141								
15:45-16:00	27	5	32	44	3	47	37	3	40	108	11	119								
1時間計	134	20	154	198	15	213	148	18	166	480	53	533	613	581	568	659	661	649	599	
16:00-16:15	45	7	52	63	3	66	40	4	44	148	14	162								
16:15-16:30	38	5	43	100	4	104	51	7	58	189	16	205								
16:30-16:45	19	3	22	47	2	49	26	3	29	92	8	100								
16:45-17:00	35	3	38	56	4	60	35	8	43	126	15	141								
1時間計	137	18	155	266	13	279	152	22	174	555	53	608	662	658	610	554	661	649	599	
17:00-17:15	52	3	55	76	3	79	4	6	10	132	12	144								
17:15-17:30	73	3	76	63	2	65	50	4	54	186	9	195								
17:30-17:45	52	3	55	78	5	83	52	1	53	182	9	191								
17:45-18:00	35	5	40	49	2	51	33	7	40	117	14	131								
1時間計	212	14	226	266	12	278	139	18	157	617	44	661	539				539		548	
18:00-18:15	34	5	39	55	1	56	34	3	37	123	9	132								
18:15-18:30	31	5	36	59	11	70	34	5	39	124	21	145								
18:30-18:45	25	1	26	63	4	67	44	3	47	132	8	140								
18:45-19:00	32	1	33	56	6	62	26	1	27	114	8	122								
1時間計	122	12	134	233	22	255	138	12	150	493	46	539	6,175	770	6,945					
全時間合計	1,541	254	1,795	2,929	204	3,133	1,705	312	2,017	6,175	770	6,945								

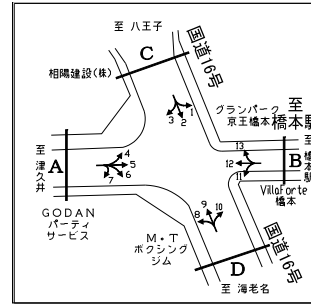
注2) 694 流入部総流入交通量最大時間帯

自動車実測交通量調査結果と需要交通量算定結果(実測交通量+待ち行列の増分(台数))

調査地点 : 15 橋本駅南入口

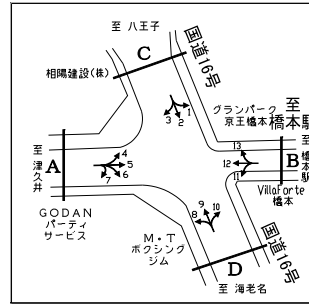
調査年月日 : 平成24年11月13日(火) 天候:晴れ

流入部	B
直左	1
右折	1



方向	流入部B														待ち行列						
	実測交通量									流入部B合計					直左		待ち行列の増分(台)		右折		待ち行列の増分(台)
	11 左折			12 直進			13 右折			小型(台)	大型(台)	合計(台)	渋滞長(m)	換算台数(台)	渋滞長(m)	換算台数(台)	渋滞長(m)	換算台数(台)			
小型(台)	大型(台)	合計(台)	小型(台)	大型(台)	合計(台)	小型(台)	大型(台)	合計(台)	小型(台)	大型(台)	合計(台)	渋滞長(m)	換算台数(台)	渋滞長(m)	換算台数(台)	渋滞長(m)	換算台数(台)				
7:00-7:15	3	4	7	68	6	74	15	1	16	86	11	97	0	0	0	0	0	0	0		
7:15-7:30	4	5	9	67	3	70	16	0	16	87	8	95	0	0	0	0	0	0	0		
7:30-7:45	4	4	8	56	6	62	17	3	20	77	13	90	0	0	0	0	0	0	0		
7:45-8:00	2	2	4	50	5	55	10	0	10	62	7	69	0	0	0	0	0	0	0		
1時間計	13	15	28	241	20	261	58	4	62	312	39	351									
8:00-8:15	1	3	4	45	4	49	11	3	14	57	10	67	0	0	0	0	0	0	0		
8:15-8:30	4	7	11	44	4	48	13	5	18	61	16	77	0	0	0	0	0	0	0		
8:30-8:45	3	7	10	38	7	45	16	2	18	57	16	73	0	0	0	0	0	0	0		
8:45-9:00	6	2	8	35	5	40	12	2	14	53	9	62	0	0	0	0	0	0	0		
1時間計	14	19	33	162	20	182	52	12	64	228	51	279									
9:00-9:15	3	3	6	29	4	33	12	0	12	44	7	51	0	0	0	0	0	0	0		
9:15-9:30	4	1	5	50	3	53	12	0	12	66	4	70	0	0	0	0	0	0	0		
9:30-9:45	7	3	10	28	1	29	12	0	12	47	4	51	0	0	0	0	0	0	0		
9:45-10:00	6	2	8	62	3	65	23	0	23	91	5	96	0	0	0	0	0	0	0		
1時間計	20	9	29	169	11	180	59	0	59	248	20	268									
10:00-10:15	2	2	4	40	1	41	18	1	19	60	4	64	0	0	0	0	0	0	0		
10:15-10:30	8	2	10	44	4	48	14	3	17	66	9	75	0	0	0	0	0	0	0		
10:30-10:45	5	3	8	49	4	53	16	1	17	70	8	78	0	0	0	0	0	0	0		
10:45-11:00	8	5	13	52	3	55	18	2	20	78	10	88	0	0	0	0	0	0	0		
1時間計	23	12	35	185	12	197	66	7	73	274	31	305									
11:00-11:15	13	4	17	43	5	48	28	2	30	84	11	95	0	0	0	0	0	0	0		
11:15-11:30	9	3	12	63	4	67	15	2	17	87	9	96	0	0	0	0	0	0	0		
11:30-11:45	7	3	10	66	4	70	12	1	13	85	8	93	0	0	0	0	0	0	0		
11:45-12:00	8	3	11	82	1	83	7	2	9	97	6	103	0	0	0	0	0	0	0		
1時間計	37	13	50	254	14	268	62	7	69	353	34	387									
12:00-12:15	6	5	11	69	6	75	20	2	22	95	13	108	0	0	0	0	0	0	0		
12:15-12:30	3	2	5	72	3	75	15	3	18	90	8	98	10	2	2						
12:30-12:45	6	2	8	58	4	62	10	2	12	74	8	82	0	0	-2						
12:45-13:00	5	1	6	60	2	62	19	0	19	84	3	87	0	0	0	0	0	0	0		
1時間計	20	10	30	259	15	274	64	7	71	343	32	375									
13:00-13:15	13	4	17	115	4	119	37	4	41	165	12	177	0	0	0	0	0	0	0		
13:15-13:30	9	2	11	34	2	36	15	2	17	58	6	64	0	0	0	0	0	0	0		
13:30-13:45	8	5	13	61	3	64	13	1	14	82	9	91	0	0	0	0	0	0	0		
13:45-14:00	3	1	4	45	3	48	14	1	15	62	5	67	0	0	0	0	0	0	0		
1時間計	33	12	45	255	12	267	79	8	87	367	32	399									
14:00-14:15	9	5	14	59	6	65	22	2	24	90	13	103	0	0	0	0	0	0	0		
14:15-14:30	3	2	5	38	3	41	11	2	13	52	7	59	30	5	5						
14:30-14:45	14	4	18	48	2	50	23	3	26	85	9	94	0	0	-5						
14:45-15:00	5	3	8	52	2	54	19	2	21	76	7	83	0	0	0	0	0	0	0		
1時間計	31	14	45	197	13	210	75	9	84	303	36	339									
15:00-15:15	4	3	7	43	1	44	14	1	15	61	5	66	0	0	0	0	0	0	0		
15:15-15:30	7	3	10	74	4	78	23	1	24	104	8	112	0	0	0	0	0	0	0		
15:30-15:45	7	4	11	59	1	60	18	1	19	84	6	90	30	5	5						
15:45-16:00	6	2	8	33	1	34	15	1	16	54	4	58	0	0	-5						
1時間計	24	12	36	209	7	216	70	4	74	303	23	326									
16:00-16:15	15	5	20	69	5	74	34	1	35	118	11	129	0	0	0	0	0	0	0		
16:15-16:30	9	2	11	55	2	57	13	1	14	77	5	82	0	0	0	0	0	0	0		
16:30-16:45	10	4	14	77	2	79	25	0	25	112	6	118	0	0	0	0	0	0	0		
16:45-17:00	6	3	9	42	3	45	17	0	17	65	6	71	0	0	0	0	0	0	0		
1時間計	40	14	54	243	12	255	89	2	91	372	28	400									
17:00-17:15	8	4	12	44	4	48	20	0	20	72	8	80	0	0	0	0	0	0	0		
17:15-17:30	8	5	13	32	3	35	16	0	16	56	8	64	0	0	0	0	0	0	0		
17:30-17:45	9	5	14	30	5	35	18	0	18	57	10	67	0	0	0	0	0	0	0		
17:45-18:00	10	7	17	38	5	43	13	0	13	61	12	73	0	0	0	0	0	0	0		
1時間計	35	21	56	144	17	161	67	0	67	246	38	284									
18:00-18:15	10	5	15	53	4	57	13	0	13	76	9	85	0	0	0	0	0	0	0		
18:15-18:30	12	7	19	44	6	50	12	2	14	68	15	83	0	0	0	0	0	0	0		
18:30-18:45	8	4	12	45	5	50	11	0	11	64	9	73	0	0	0	0	0	0	0		
18:45-19:00	9	5	14	44	4	48	10	1	11	63	10	73	0	0	0	0	0	0	0		
1時間計	39	21	60	186	19	205	46	3	49	271	43	314									
全時間合計	329	172	501	2,504	172	2,676	787	63	850	3,620	407	4,027									

注1) 待ち行列への換算台数=渋滞長の増分÷停止待ち行列内での停止時車頭間隔×車線数、停止待ち行列内での停止時車頭間隔は小型車6m・大型車12mとして算定。



方向	流入部B											15分集計ピーク1時間								
	需要交通量(実測交通量+待ち行列の増分(台数))											実測交通量				需要交通量				
	11 左折			12 直進			13 右折			流入部B合計			7:00~	7:15~	7:30~	7:45~	7:00~	7:15~	7:30~	7:45~
	小型 (台)	大型 (台)	合計 (台)	小型 (台)	大型 (台)	合計 (台)	小型 (台)	大型 (台)	合計 (台)	小型 (台)	大型 (台)	合計 (台)	7:00~	7:15~	7:30~	7:45~	7:00~	7:15~	7:30~	7:45~
7:00-7:15	3	4	7	68	6	74	15	1	16	86	11	97								
7:15-7:30	4	5	9	67	3	70	16	0	16	87	8	95								
7:30-7:45	4	4	8	56	6	62	17	3	20	77	13	90								
7:45-8:00	2	2	4	50	5	55	10	0	10	62	7	69								
1時間計	13	15	28	241	20	261	58	4	62	312	39	351								
8:00-8:15	1	3	4	45	4	49	11	3	14	57	10	67								
8:15-8:30	4	7	11	44	4	48	13	5	18	61	16	77								
8:30-8:45	3	7	10	38	7	45	16	2	18	57	16	73								
8:45-9:00	6	2	8	35	5	40	12	2	14	53	9	62								
1時間計	14	19	33	162	20	182	52	12	64	228	51	279								
9:00-9:15	3	3	6	29	4	33	12	0	12	44	7	51								
9:15-9:30	4	1	5	50	3	53	12	0	12	66	4	70								
9:30-9:45	7	3	10	28	1	29	12	0	12	47	4	51								
9:45-10:00	6	2	8	62	3	65	23	0	23	91	5	96								
1時間計	20	9	29	169	11	180	59	0	59	248	20	268								
10:00-10:15	2	2	4	40	1	41	18	1	19	60	4	64								
10:15-10:30	8	2	10	44	4	48	14	3	17	66	9	75								
10:30-10:45	5	3	8	49	4	53	16	1	17	70	8	78								
10:45-11:00	8	5	13	52	3	55	18	2	20	78	10	88								
1時間計	23	12	35	185	12	197	66	7	73	274	31	305								
11:00-11:15	13	4	17	43	5	48	28	2	30	84	11	95								
11:15-11:30	9	3	12	63	4	67	15	2	17	87	9	96								
11:30-11:45	7	3	10	66	4	70	12	1	13	85	8	93								
11:45-12:00	8	3	11	82	1	83	7	2	9	97	6	103								
1時間計	37	13	50	254	14	268	62	7	69	353	34	387								
12:00-12:15	6	5	11	69	6	75	20	2	22	95	13	108								
12:15-12:30	3	2	5	74	3	77	15	3	18	92	8	100								
12:30-12:45	6	2	8	56	4	60	10	2	12	72	8	80								
12:45-13:00	5	1	6	60	2	62	19	0	19	84	3	87								
1時間計	20	10	30	259	15	274	64	7	71	343	32	375								
13:00-13:15	13	4	17	115	4	119	37	4	41	165	12	177								
13:15-13:30	9	2	11	34	2	36	15	2	17	58	6	64								
13:30-13:45	8	5	13	61	3	64	13	1	14	82	9	91								
13:45-14:00	3	1	4	45	3	48	14	1	15	62	5	67								
1時間計	33	12	45	255	12	267	79	8	87	367	32	399								
14:00-14:15	9	5	14	59	6	65	22	2	24	90	13	103								
14:15-14:30	4	2	6	42	3	45	11	2	13	57	7	64								
14:30-14:45	13	4	17	44	2	46	23	3	26	80	9	89								
14:45-15:00	5	3	8	52	2	54	19	2	21	76	7	83								
1時間計	31	14	45	197	13	210	75	9	84	303	36	339								
15:00-15:15	4	3	7	43	1	44	14	1	15	61	5	66								
15:15-15:30	7	3	10	74	4	78	23	1	24	104	8	112								
15:30-15:45	8	4	12	63	1	64	18	1	19	89	6	95								
15:45-16:00	5	2	7	29	1	30	15	1	16	49	4	53								
1時間計	24	12	36	209	7	216	70	4	74	303	23	326								
16:00-16:15	15	5	20	69	5	74	34	1	35	118	11	129								
16:15-16:30	9	2	11	55	2	57	13	1	14	77	5	82								
16:30-16:45	10	4	14	77	2	79	25	0	25	112	6	118								
16:45-17:00	6	3	9	42	3	45	17	0	17	65	6	71								
1時間計	40	14	54	243	12	255	89	2	91	372	28	400								
17:00-17:15	8	4	12	44	4	48	20	0	20	72	8	80								
17:15-17:30	8	5	13	32	3	35	16	0	16	56	8	64								
17:30-17:45	9	5	14	30	5	35	18	0	18	57	10	67								
17:45-18:00	10	7	17	38	5	43	13	0	13	61	12	73								
1時間計	35	21	56	144	17	161	67	0	67	246	38	284								
18:00-18:15	10	5	15	53	4	57	13	0	13	76	9	85								
18:15-18:30	12	7	19	44	6	50	12	2	14	68	15	83								
18:30-18:45	8	4	12	45	5	50	11	0	11	64	9	73								
18:45-19:00	9	5	14	44	4	48	10	1	11	63	10	73								
1時間計	39	21	60	186	19	205	46	3	49	271	43	314								
全時間合計	329	172	501	2,504	172	2,676	787	63	850	3,620	407	4,027								

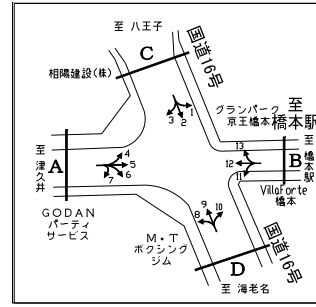
注2) 444 流入部総流入交通量最大時間帯

自動車実測交通量調査結果と需要交通量算定結果(実測交通量+待ち行列の増分(台数))

調査地点 : 15 橋本駅南入口

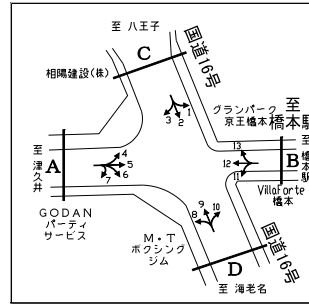
調査年月日 : 平成24年11月13日(火) 天候:晴れ

流入部	C
直左	1
直進	1
右折	1



方向	流入部C																		
	実測交通量									待ち行列									
	1 左折			2 直進			3 右折			流入部C合計			直左	待ち行列の増分(台)	直進	待ち行列の増分(台)	右折	待ち行列の増分(台)	
	小型(台)	大型(台)	合計(台)	小型(台)	大型(台)	合計(台)	小型(台)	大型(台)	合計(台)	小型(台)	大型(台)	合計(台)	渋滞長(m)	換算台数(台)	渋滞長(m)	換算台数(台)	渋滞長(m)	換算台数(台)	
7:00-7:15	2	0	2	231	80	311	12	4	16	245	84	329	70	9	9	70	9	0	0
7:15-7:30	3	1	4	212	76	288	22	0	22	237	77	314	90	12	3	60	8	-1	0
7:30-7:45	6	0	6	224	62	286	13	5	18	243	67	310	50	7	-5	0	0	-8	0
7:45-8:00	4	0	4	214	52	266	20	0	20	238	52	290	0	0	-7	0	0	0	0
1時間計	15	1	16	881	270	1,151	67	9	76	963	280	1,243	0	0	0	0	0	0	0
8:00-8:15	3	0	3	234	62	296	17	0	17	254	62	316	0	0	0	0	0	0	0
8:15-8:30	4	0	4	259	70	329	19	6	25	282	76	358	0	0	0	0	0	10	1
8:30-8:45	2	0	2	94	48	142	11	0	11	107	48	155	0	0	0	0	0	10	2
8:45-9:00	7	3	10	149	65	214	20	2	22	176	70	246	0	0	0	0	0	0	-2
1時間計	16	3	19	736	245	981	67	8	75	819	256	1,075	0	0	0	0	0	0	0
9:00-9:15	7	0	7	230	104	334	19	3	22	256	107	363	0	0	0	0	0	0	0
9:15-9:30	8	1	9	198	101	299	22	2	24	228	104	332	0	0	0	0	0	0	0
9:30-9:45	17	0	17	141	105	246	18	4	22	176	109	285	0	0	0	0	0	0	0
9:45-10:00	10	2	12	124	85	209	30	3	33	164	90	254	0	0	0	0	0	0	0
1時間計	42	3	45	693	395	1,088	89	12	101	824	410	1,234	0	0	0	0	0	0	0
10:00-10:15	13	0	13	131	85	216	28	6	34	172	91	263	30	4	4	20	2	30	4
10:15-10:30	9	0	9	147	84	231	29	5	34	185	89	274	30	4	0	10	1	-1	0
10:30-10:45	12	1	13	109	75	184	27	2	29	148	78	226	50	6	2	20	2	1	3
10:45-11:00	8	0	8	183	131	314	18	4	22	209	135	344	50	6	0	20	2	0	3
1時間計	42	1	43	570	375	945	102	17	119	714	393	1,107	0	0	6	0	2	0	3
11:00-11:15	7	0	7	165	98	263	9	2	11	181	100	281	40	5	-1	20	2	0	-3
11:15-11:30	6	3	9	195	121	316	6	2	8	207	126	333	20	2	-3	30	4	2	3
11:30-11:45	10	0	10	134	110	244	11	2	13	155	112	267	30	4	2	10	1	-3	1
11:45-12:00	9	0	9	173	122	295	18	4	22	200	126	326	30	4	0	20	2	1	0
1時間計	32	3	35	667	451	1,118	44	10	54	743	464	1,207	0	0	-2	0	0	0	-2
12:00-12:15	6	0	6	162	119	281	16	6	22	184	125	309	40	5	1	50	6	4	-1
12:15-12:30	12	1	13	169	100	269	13	5	18	194	106	300	210	26	21	150	18	12	3
12:30-12:45	12	2	14	178	136	314	14	5	19	204	143	347	0	0	-26	0	0	-18	0
12:45-13:00	10	0	10	168	111	279	10	2	12	188	113	301	0	0	0	0	0	0	0
1時間計	40	3	43	677	466	1,143	53	18	71	770	487	1,257	0	0	-4	0	0	-2	-1
13:00-13:15	9	1	10	181	89	270	14	3	17	204	93	297	0	0	0	0	0	0	0
13:15-13:30	1	0	1	146	106	252	15	2	17	162	108	270	0	0	0	0	0	0	0
13:30-13:45	8	2	10	231	137	368	30	2	32	269	141	410	20	2	2	0	0	0	0
13:45-14:00	9	2	11	59	49	108	42	2	44	110	53	163	0	0	-2	0	0	0	0
1時間計	27	5	32	617	381	998	101	9	110	745	395	1,140	0	0	0	0	0	0	0
14:00-14:15	2	0	2	39	32	71	5	2	7	46	34	80	0	0	0	0	0	0	0
14:15-14:30	5	1	6	95	43	138	14	2	16	114	46	160	0	0	0	0	0	0	0
14:30-14:45	7	0	7	203	101	304	10	1	11	220	102	322	0	0	0	0	0	0	0
14:45-15:00	8	1	9	179	85	264	10	1	11	197	87	284	0	0	0	0	0	10	2
1時間計	22	2	24	516	261	777	39	6	45	577	269	846	0	0	0	0	0	0	2
15:00-15:15	7	0	7	227	108	335	18	2	20	252	110	362	0	0	0	0	0	0	-2
15:15-15:30	11	0	11	190	96	286	17	3	20	218	99	317	0	0	0	0	0	0	0
15:30-15:45	14	1	15	136	50	186	5	0	5	155	51	206	0	0	0	0	0	0	0
15:45-16:00	11	1	12	207	96	303	21	3	24	239	100	339	0	0	0	0	0	10	1
1時間計	43	2	45	760	350	1,110	61	8	69	864	360	1,224	0	0	0	0	0	0	-1
16:00-16:15	9	0	9	213	86	299	12	5	17	234	91	325	0	0	0	0	0	0	-1
16:15-16:30	7	1	8	205	67	272	15	2	17	227	70	297	0	0	0	0	0	0	0
16:30-16:45	9	0	9	211	63	274	13	3	16	233	66	299	0	0	0	0	0	0	0
16:45-17:00	14	2	16	160	74	234	19	2	21	193	78	271	0	0	0	0	0	0	0
1時間計	39	3	42	789	290	1,079	59	12	71	887	305	1,192	0	0	0	0	0	0	-1
17:00-17:15	5	1	6	249	86	335	23	0	23	277	87	364	0	0	0	0	0	0	0
17:15-17:30	8	0	8	230	59	289	19	0	19	257	59	316	0	0	0	0	0	0	0
17:30-17:45	12	1	13	198	47	245	24	0	24	234	48	282	0	0	0	0	0	10	2
17:45-18:00	11	1	12	232	75	307	13	0	13	256	76	332	20	3	3	20	3	3	-2
1時間計	36	3	39	909	267	1,176	79	0	79	1,024	270	1,294	0	0	3	0	0	0	0
18:00-18:15	11	0	11	240	52	292	25	0	25	276	52	328	240	34	31	90	13	10	0
18:15-18:30	14	0	14	246	71	317	16	0	16	276	71	347	310	43	9	270	37	24	0
18:30-18:45	27	1	28	248	56	304	10	0	10	285	57	342	40	6	-37	30	4	-33	0
18:45-19:00	13	0	13	235	50	285	28	1	29	276	51	327	0	0	-6	0	0	-4	0
1時間計	65	1	66	969	229	1,198	79	1	80	1,113	231	1,344	0	0	-3	0	0	-3	0
全時間合計	419	30	449	8,784	3,980	12,764	840	110	950	10,043	4,120	14,163	0	0	0	0	0	0	0

注1) 待ち行列への換算台数=渋滞長の増分÷停止待ち行列内での停止時車頭間隔×車線数、停止待ち行列内での停止時車頭間隔は小型車6m・大型車12mとして算定。



方向	流入部C											15分集計ピーク1時間								
	需要交通量(実測交通量+待ち行列の増分(台数))											実測交通量				需要交通量				
	1 左折			2 直進			3 右折			流入部C合計			7:00~	7:15~	7:30~	7:45~	7:00~	7:15~	7:30~	7:45~
	小型 (台)	大型 (台)	合計 (台)	小型 (台)	大型 (台)	合計 (台)	小型 (台)	大型 (台)	合計 (台)	小型 (台)	大型 (台)	合計 (台)	7:00~	7:15~	7:30~	7:45~	7:00~	7:15~	7:30~	7:45~
7:00-7:15	2	0	2	245	84	329	12	4	16	259	88	347								
7:15-7:30	3	1	4	213	77	290	22	0	22	238	78	316	1,243				1,243			
7:30-7:45	6	0	6	214	59	273	13	5	18	233	64	297		1,230				1,212		
7:45-8:00	4	0	4	208	51	259	20	0	20	232	51	283			1,274				1,255	
1時間計	15	1	16	880	271	1,151	67	9	76	962	281	1,243								
8:00-8:15	3	0	3	234	62	296	17	0	17	254	62	316	1,075							
8:15-8:30	4	0	4	259	70	329	20	6	26	283	76	359		1,122						
8:30-8:45	2	0	2	94	48	142	12	0	12	108	48	156			1,096					
8:45-9:00	7	3	10	149	65	214	18	2	20	174	70	244				1,226				
1時間計	16	3	19	736	245	981	67	8	75	819	256	1,075								
9:00-9:15	7	0	7	230	104	334	19	3	22	256	107	363	1,234							
9:15-9:30	8	1	9	198	101	299	22	2	24	228	104	332		1,134						
9:30-9:45	17	0	17	141	105	246	18	4	22	176	109	285			1,076					
9:45-10:00	10	2	12	124	85	209	30	3	33	164	90	254				1,226				
1時間計	42	3	45	693	395	1,088	89	12	101	824	410	1,234								
10:00-10:15	13	0	13	134	88	222	31	7	38	178	95	273	1,107							
10:15-10:30	9	0	9	146	84	230	26	4	30	181	88	269		1,125						
10:30-10:45	12	1	13	111	76	187	30	2	32	153	79	232			1,184					
10:45-11:00	8	0	8	183	131	314	18	4	22	209	135	344				1,225				
1時間計	42	1	43	574	379	953	105	17	122	721	397	1,118								
11:00-11:15	7	0	7	164	98	262	7	1	8	178	99	277	1,207							
11:15-11:30	6	3	9	194	121	315	8	3	11	208	127	335		1,235						
11:30-11:45	10	0	10	133	110	243	9	2	11	152	112	264				1,202				
11:45-12:00	9	0	9	174	122	296	18	4	22	201	126	327					1,239			
1時間計	32	3	35	665	451	1,116	42	10	52	739	464	1,203								
12:00-12:15	6	0	6	165	121	286	15	6	21	186	127	313	1,257							
12:15-12:30	14	1	15	189	111	300	15	6	21	218	118	336		1,245						
12:30-12:45	10	2	12	154	118	272	12	4	16	176	124	300			1,282					
12:45-13:00	10	0	10	168	111	279	10	2	12	188	113	301				1,250				
1時間計	40	3	43	676	461	1,137	52	18	70	768	482	1,250								
13:00-13:15	9	1	10	181	89	270	14	3	17	204	93	297	1,140							
13:15-13:30	1	0	1	146	106	252	15	2	17	162	108	270		1,215						
13:30-13:45	8	2	10	232	138	370	30	2	32	270	142	412				1,278				
13:45-14:00	9	2	11	58	48	106	42	2	44	109	52	161		923						
1時間計	27	5	32	617	381	998	101	9	110	745	395	1,140								
14:00-14:15	2	0	2	39	32	71	5	2	7	46	34	80	846							
14:15-14:30	5	1	6	95	43	138	14	2	16	114	46	160		1,128						
14:30-14:45	7	0	7	203	101	304	10	1	11	220	102	322				848				
14:45-15:00	8	1	9	179	85	264	12	1	13	199	87	286					1,128			
1時間計	22	2	24	516	261	777	41	6	47	579	269	848								
15:00-15:15	7	0	7	227	108	335	16	2	18	250	110	360	1,224							
15:15-15:30	11	0	11	190	96	286	17	3	20	218	99	317		1,187						
15:30-15:45	14	1	15	136	50	186	5	0	5	155	51	206				1,223				
15:45-16:00	11	1	12	207	96	303	22	3	25	240	100	340					1,187			
1時間計	43	2	45	760	350	1,110	60	8	68	863	360	1,223								
16:00-16:15	9	0	9	213	86	299	11	5	16	233	91	324	1,192							
16:15-16:30	7	1	8	205	67	272	15	2	17	227	70	297		1,167						
16:30-16:45	9	0	9	211	63	274	13	3	16	233	66	299				1,191				
16:45-17:00	14	2	16	160	74	234	19	2	21	193	78	271		1,231						
1時間計	39	3	42	789	290	1,079	58	12	70	886	305	1,191								
17:00-17:15	5	1	6	249	86	335	23	0	23	277	87	364	1,294							
17:15-17:30	8	0	8	230	59	289	19	0	19	257	59	316					1,300			
17:30-17:45	12	1	13	198	47	245	26	0	26	236	48	284								
17:45-18:00	11	1	12	236	77	313	11	0	11	258	78	336		1,258						
1時間計	36	3	39	913	269	1,182	79	0	79	1,028	272	1,300								
18:00-18:15	13	0	13	272	59	331	25	0	25	310	59	369	1,344							
18:15-18:30	15	0	15	271	78	349	16	0	16	302	78	380								
18:30-18:45	21	1	22	196	44	240	10	0	10	227	45	272				1,338				
18:45-19:00	12	0	12	228	48	276	28	1	29	268	49	317								
1時間計	61	1	62	967	229	1,196	79	1	80	1,107	231	1,338								
全時間合計	415	30	445	8,786	3,982	12,768	840	110	950	10,041	4,122	14,163								

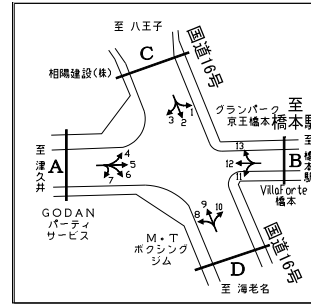
注2) 1,349 流入部総流入交通量最大時間帯

自動車実測交通量調査結果と需要交通量算定結果(実測交通量+待ち行列の増分(台数))

調査地点 : 15 橋本駅南入口

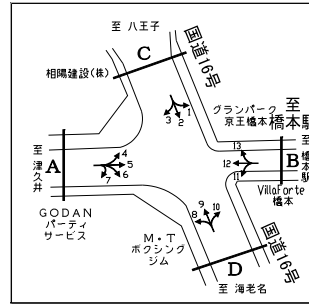
調査年月日 : 平成24年11月13日(火) 天候:晴れ

流入部	D
直左	1
直進	1
右折	1



方向	流入部D																							
	実測交通量									待ち行列														
	8 左折			9 直進			10 右折			流入部D合計			直左		待ち行列の増分(台)		直進		待ち行列の増分(台)		右折		待ち行列の増分(台)	
小型(台)	大型(台)	合計(台)	小型(台)	大型(台)	合計(台)	小型(台)	大型(台)	合計(台)	小型(台)	大型(台)	合計(台)	小型(台)	大型(台)	合計(台)	渋滞長(m)	換算台数(台)	渋滞長(m)	換算台数(台)	渋滞長(m)	換算台数(台)	渋滞長(m)	換算台数(台)	渋滞長(m)	換算台数(台)
7:00-7:15	11	1	12	279	51	330	3	11	14	293	63	356	0	0	0	0	0	0	0	0	0	0	0	0
7:15-7:30	11	1	12	197	35	232	3	6	9	211	42	253	0	0	0	0	0	0	0	0	0	0	0	0
7:30-7:45	41	1	42	267	64	331	10	5	15	318	70	388	0	0	0	0	0	0	0	0	0	0	0	0
7:45-8:00	28	5	33	162	34	196	8	2	10	198	41	239	0	0	0	0	0	0	0	0	0	0	0	0
1時間計	91	8	99	905	184	1,089	24	24	48	1,020	216	1,236	0	0	0	0	0	0	0	0	0	0	0	0
8:00-8:15	39	0	39	293	124	417	23	7	30	355	131	486	0	0	0	0	0	0	0	0	0	0	0	0
8:15-8:30	29	0	29	414	122	536	31	2	33	474	124	598	0	0	0	0	0	0	0	0	0	0	0	0
8:30-8:45	31	3	34	341	97	438	11	4	15	383	104	487	0	0	0	0	0	0	0	0	0	0	0	0
8:45-9:00	12	2	14	185	89	274	28	3	31	225	94	319	0	0	0	0	0	0	0	0	0	0	0	0
1時間計	111	5	116	1,233	432	1,665	93	16	109	1,437	453	1,890	0	0	0	0	0	0	0	0	0	0	0	0
9:00-9:15	5	0	5	227	117	344	11	4	15	243	121	364	0	0	0	0	0	0	0	0	0	0	0	0
9:15-9:30	9	0	9	183	107	290	20	6	26	212	113	325	0	0	0	0	0	0	0	0	0	0	0	0
9:30-9:45	5	10	15	206	138	344	29	7	36	240	155	395	0	0	0	0	0	0	0	0	0	0	0	0
9:45-10:00	13	3	16	174	114	288	19	8	27	206	125	331	0	0	0	0	0	0	0	0	0	0	0	0
1時間計	32	13	45	790	476	1,266	79	25	104	901	514	1,415	0	0	0	0	0	0	0	0	0	0	0	0
10:00-10:15	6	3	9	111	89	200	5	1	6	122	93	215	0	0	0	0	0	0	0	0	0	0	0	0
10:15-10:30	20	3	23	121	98	219	7	2	9	148	103	251	0	0	0	0	0	0	0	0	0	0	0	0
10:30-10:45	25	5	30	154	124	278	9	3	12	188	132	320	0	0	0	0	0	0	0	0	0	0	0	0
10:45-11:00	21	2	23	113	64	177	3	6	9	137	72	209	0	0	0	0	0	0	0	0	0	0	0	0
1時間計	72	13	85	499	375	874	24	12	36	595	400	995	0	0	0	0	0	0	0	0	0	0	0	0
11:00-11:15	27	2	29	182	130	312	14	0	14	223	132	355	0	0	0	0	0	0	0	0	0	0	0	0
11:15-11:30	19	3	22	147	111	258	8	2	10	174	116	290	0	0	0	0	0	0	0	0	0	0	0	0
11:30-11:45	24	2	26	171	135	306	1	2	3	196	139	335	0	0	0	0	0	0	0	0	0	0	0	0
11:45-12:00	21	2	23	165	109	274	8	3	11	194	114	308	0	0	0	0	0	0	0	0	0	0	0	0
1時間計	91	9	100	665	485	1,150	31	7	38	787	501	1,288	0	0	0	0	0	0	0	0	0	0	0	0
12:00-12:15	20	4	24	147	81	228	2	2	4	169	87	256	0	0	0	0	0	0	0	0	0	0	0	0
12:15-12:30	33	6	39	212	82	294	5	1	6	250	89	339	0	0	0	0	0	0	0	0	0	0	0	0
12:30-12:45	21	3	24	153	89	242	6	1	7	180	93	273	0	0	0	0	0	0	0	0	0	0	0	0
12:45-13:00	34	5	39	174	69	243	8	2	10	216	76	292	0	0	0	0	0	0	0	0	0	0	0	0
1時間計	108	18	126	686	321	1,007	21	6	27	815	345	1,160	0	0	0	0	0	0	0	0	0	0	0	0
13:00-13:15	25	4	29	169	59	228	12	1	13	206	64	270	0	0	0	0	0	0	0	0	0	0	0	0
13:15-13:30	29	5	34	169	76	245	9	0	9	207	81	288	0	0	0	0	0	0	0	0	0	0	0	0
13:30-13:45	21	8	29	156	60	216	19	2	21	196	70	266	0	0	0	0	0	0	0	0	0	0	0	0
13:45-14:00	27	4	31	180	82	262	6	2	8	213	88	301	0	0	0	0	0	0	0	0	0	0	0	0
1時間計	102	21	123	674	277	951	46	5	51	822	303	1,125	0	0	0	0	0	0	0	0	0	0	0	0
14:00-14:15	28	1	29	252	101	353	11	2	13	291	104	395	0	0	0	0	0	0	0	0	0	0	0	0
14:15-14:30	25	2	27	194	79	273	12	2	14	231	83	314	0	0	0	0	0	0	0	0	0	0	0	0
14:30-14:45	31	5	36	184	111	295	8	0	8	223	116	339	0	0	0	0	0	0	0	0	0	0	0	0
14:45-15:00	34	8	42	215	99	314	13	5	18	262	112	374	0	0	0	0	0	0	0	0	0	0	0	0
1時間計	118	16	134	845	390	1,235	44	9	53	1,007	415	1,422	0	0	0	0	0	0	0	0	0	0	0	0
15:00-15:15	30	5	35	229	118	347	11	1	12	270	124	394	0	0	0	0	0	0	0	0	0	0	0	0
15:15-15:30	20	1	21	164	77	241	7	6	13	191	84	275	0	0	0	0	0	0	0	0	0	0	0	0
15:30-15:45	32	6	38	165	82	247	13	4	17	210	92	302	0	0	0	0	0	0	0	0	0	0	0	0
15:45-16:00	35	0	35	216	97	313	11	2	13	262	99	361	0	0	0	0	0	0	0	0	0	0	0	0
1時間計	117	12	129	774	374	1,148	42	13	55	933	399	1,332	0	0	0	0	0	0	0	0	0	0	0	0
16:00-16:15	24	1	25	148	56	204	9	3	12	181	60	241	0	0	0	0	0	0	0	0	0	0	0	0
16:15-16:30	24	3	27	202	83	285	8	1	9	234	87	321	0	0	0	0	0	0	0	0	0	0	0	0
16:30-16:45	33	3	36	179	71	250	8	4	12	220	78	298	0	0	0	0	0	0	0	0	0	0	0	0
16:45-17:00	31	1	32	219	60	279	8	1	9	258	62	320	0	0	0	0	0	0	0	0	0	0	0	0
1時間計	112	8	120	748	270	1,018	33	9	42	893	287	1,180	0	0	0	0	0	0	0	0	0	0	0	0
17:00-17:15	31	1	32	250	77	327	9	2	11	290	80	370	0	0	0	0	0	0	0	0	0	0	0	0
17:15-17:30	32	3	35	192	50	242	3	3	6	227	56	283	0	0	0	0	0	0	0	0	0	0	0	0
17:30-17:45	27	5	32	292	67	359	11	3	14	330	75	405	0	0	0	0	0	0	0	0	0	0	0	0
17:45-18:00	48	4	52	239	53	292	5	3	8	292	60	352	0	0	0	0	0	0	0	0	0	0	0	0
1時間計	138	13	151	973	247	1,220	28	11	39	1,139	271	1,410	0	0	0	0	0	0	0	0	0	0	0	0
18:00-18:15	30	4	34	261	47	308	8	3	11	299	54	353	0	0	0	0	0	0	0	0	0	0	0	0
18:15-18:30	52	0	52	301	45	346	3	1	4	356	46	402	0	0	0	0	0	0	0	0	0	0	0	0
18:30-18:45	22	0	22	164	32	196	7	2	9	193	34	227	0	0	0	0	0	0	0	0	0	0	0	0
18:45-19:00	27	1	28	196	33	229	8	3	11	231	37	268	0	0	0	0	0	0	0	0	0	0	0	0
1時間計	131	5	136	922	157	1,079	26	9	35	1,079	171	1,250	0	0	0	0	0	0	0	0	0	0	0	0
全時間合計	1,223	141	1,364	9,714	3,988	13,702	491	146	637	11,428	4,275	15,703	0	0	0	0	0	0	0	0	0	0	0	0

注1) 待ち行列への換算台数=渋滞長の増分÷停止待ち行列内での停止時車頭間隔×車線数、停止待ち行列内での停止時車頭間隔は小型車6m・大型車12mとして算定。



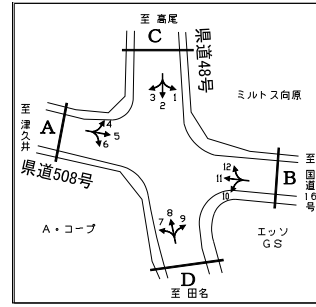
方向	流入部D											15分集計ピーク1時間								
	需要交通量(実測交通量+待ち行列の増分(台数))											実測交通量				需要交通量				
	8 左折			9 直進			10 右折			流入部D合計			7:00~	7:15~	7:30~	7:45~	7:00~	7:15~	7:30~	7:45~
	小型 (台)	大型 (台)	合計 (台)	小型 (台)	大型 (台)	合計 (台)	小型 (台)	大型 (台)	合計 (台)	小型 (台)	大型 (台)	合計 (台)	7:00~	7:15~	7:30~	7:45~	7:00~	7:15~	7:30~	7:45~
7:00-7:15	11	1	12	279	51	330	3	11	14	293	63	356								
7:15-7:30	11	1	12	197	35	232	3	6	9	211	42	253	1,236				1,236			
7:30-7:45	41	1	42	267	64	331	10	5	15	318	70	388		1,366			1,366			
7:45-8:00	28	5	33	162	34	196	8	2	10	198	41	239			1,711			1,711		
1時間計	91	8	99	905	184	1,089	24	24	48	1,020	216	1,236								
8:00-8:15	39	0	39	293	124	417	23	7	30	355	131	486	1,890				1,890			
8:15-8:30	29	0	29	414	122	536	31	2	33	474	124	598		1,768			1,768			
8:30-8:45	31	3	34	341	97	438	11	4	15	383	104	487			1,495			1,495		
8:45-9:00	12	2	14	185	89	274	28	3	31	225	94	319				1,403				
1時間計	111	5	116	1,233	432	1,665	93	16	109	1,437	453	1,890								
9:00-9:15	5	0	5	227	117	344	11	4	15	243	121	364	1,415				1,415			
9:15-9:30	9	0	9	183	107	290	20	6	26	212	113	325		1,266			1,266			
9:30-9:45	5	10	15	206	138	344	29	7	36	240	155	395			1,192			1,192		
9:45-10:00	13	3	16	174	114	288	19	8	27	206	125	331				1,135				
1時間計	32	13	45	790	476	1,266	79	25	104	901	514	1,415								
10:00-10:15	6	3	9	111	89	200	5	1	6	122	93	215	995				995			
10:15-10:30	20	3	23	121	98	219	7	2	9	148	103	251								
10:30-10:45	25	5	30	154	124	278	9	3	12	188	132	320		1,135			1,135			
10:45-11:00	21	2	23	113	64	177	3	6	9	137	72	209								
1時間計	72	13	85	499	375	874	24	12	36	595	400	995								
11:00-11:15	27	2	29	182	130	312	14	0	14	223	132	355	1,288				1,288			
11:15-11:30	19	3	22	147	111	258	8	2	10	174	116	290								
11:30-11:45	24	2	26	171	135	306	1	2	3	196	139	335		1,189			1,189			
11:45-12:00	21	2	23	165	109	274	8	3	11	194	114	308								
1時間計	91	9	100	665	485	1,150	31	7	38	787	501	1,288								
12:00-12:15	20	4	24	147	81	228	2	2	4	169	87	256	1,160				1,160			
12:15-12:30	33	6	39	212	82	294	5	1	6	250	89	339								
12:30-12:45	21	3	24	153	89	242	6	1	7	180	93	273		1,174			1,174			
12:45-13:00	34	5	39	174	69	243	8	2	10	216	76	292								
1時間計	108	18	126	686	321	1,007	21	6	27	815	345	1,160								
13:00-13:15	25	4	29	169	59	228	12	1	13	206	64	270	1,125				1,125			
13:15-13:30	29	5	34	169	76	245	9	0	9	207	81	288								
13:30-13:45	21	8	29	156	60	216	19	2	21	196	70	266		1,250			1,250			
13:45-14:00	27	4	31	180	82	262	6	2	8	213	88	301								
1時間計	102	21	123	674	277	951	46	5	51	822	303	1,125								
14:00-14:15	28	1	29	252	101	353	11	2	13	291	104	395	1,422				1,422			
14:15-14:30	25	2	27	194	79	273	12	2	14	231	83	314								
14:30-14:45	31	5	36	184	111	295	8	0	8	223	116	339		1,421			1,421			
14:45-15:00	34	8	42	215	99	314	13	5	18	262	112	374								
1時間計	118	16	134	845	390	1,235	44	9	53	1,007	415	1,422								
15:00-15:15	30	5	35	229	118	347	11	1	12	270	124	394	1,332				1,332			
15:15-15:30	20	1	21	164	77	241	7	6	13	191	84	275								
15:30-15:45	32	6	38	165	82	247	13	4	17	210	92	302		1,179			1,179			
15:45-16:00	35	0	35	216	97	313	11	2	13	262	99	361								
1時間計	117	12	129	774	374	1,148	42	13	55	933	399	1,332								
16:00-16:15	24	1	25	148	56	204	9	3	12	181	60	241	1,180				1,180			
16:15-16:30	24	3	27	202	83	285	8	1	9	234	87	321								
16:30-16:45	33	3	36	179	71	250	8	4	12	220	78	298		1,309			1,309			
16:45-17:00	31	1	32	219	60	279	8	1	9	258	62	320								
1時間計	112	8	120	748	270	1,018	33	9	42	893	287	1,180								
17:00-17:15	31	1	32	250	77	327	9	2	11	290	80	370	1,410				1,410			
17:15-17:30	32	3	35	192	50	242	3	3	6	227	56	283								
17:30-17:45	27	5	32	292	67	359	11	3	14	330	75	405		1,393			1,393			
17:45-18:00	48	4	52	239	53	292	5	3	8	292	60	352								
1時間計	138	13	151	973	247	1,220	28	11	39	1,139	271	1,410								
18:00-18:15	30	4	34	261	47	308	8	3	11	299	54	353	1,250				1,250			
18:15-18:30	52	0	52	301	45	346	3	1	4	356	46	402								
18:30-18:45	22	0	22	164	32	196	7	2	9	193	34	227								
18:45-19:00	27	1	28	196	33	229	8	3	11	231	37	268								
1時間計	131	5	136	922	157	1,079	26	9	35	1,079	171	1,250								
全時間合計	1,223	141	1,364	9,714	3,988	13,702	491	146	637	11,428	4,275	15,703								

注2) 1,890 流入部総流入交通量最大時間帯

自動車実測交通量調査結果と需要交通量算定結果(実測交通量+待ち行列の増分(台数))

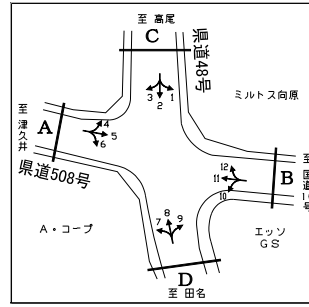
調査地点 : 16 向原
 調査年月日 : 平成24年11月13日(火) 天候: 晴れ

交差点総流入交通量



方向	交差点総流入交通量															待ち行列の増分			
	実測交通量															流入部A	流入部B	流入部C	流入部D
	流入部A			流入部B			流入部C			流入部D			総流入交通量計						
小型(台)	大型(台)	合計(台)	小型(台)	大型(台)	合計(台)	小型(台)	大型(台)	合計(台)	小型(台)	大型(台)	合計(台)	小型(台)	大型(台)	合計(台)					
7:00-7:15	117	4	121	203	13	216	131	23	154	93	25	118	544	65	609	0	0	0	1
7:15-7:30	65	1	66	96	8	104	91	18	109	58	7	65	310	34	344	0	1	5	10
7:30-7:45	137	4	141	131	10	141	94	10	104	74	17	91	436	41	477	0	-1	-5	-4
7:45-8:00	124	2	126	89	12	101	81	13	94	70	15	85	364	42	406	0	0	0	-1
1時間計	443	11	454	519	43	562	397	64	461	295	64	359	1,654	182	1,836	0	0	0	6
8:00-8:15	124	3	127	151	13	164	46	11	57	71	18	89	392	45	437	0	0	0	8
8:15-8:30	135	8	143	136	15	151	82	9	91	84	27	111	437	59	496	0	0	0	-11
8:30-8:45	149	10	159	55	10	65	54	7	61	57	21	78	315	48	363	0	0	0	-2
8:45-9:00	102	1	103	57	18	75	61	12	73	53	34	87	273	65	338	0	0	0	4
1時間計	510	22	532	399	56	455	243	39	282	265	100	365	1,417	217	1,634	0	0	0	-1
9:00-9:15	78	10	88	70	7	77	61	12	73	49	24	73	258	53	311	0	0	0	5
9:15-9:30	114	10	124	69	6	75	45	12	57	75	18	93	303	46	349	0	0	1	-10
9:30-9:45	100	6	106	94	8	102	73	20	93	74	19	93	341	53	394	0	0	-1	4
9:45-10:00	98	8	106	77	13	90	55	22	77	83	14	97	313	57	370	0	0	0	0
1時間計	390	34	424	310	34	344	234	66	300	281	75	356	1,215	209	1,424	0	0	0	-1
10:00-10:15	126	11	137	83	7	90	67	31	98	55	13	68	331	62	393	0	0	0	-4
10:15-10:30	98	18	116	80	12	92	56	19	75	72	12	84	306	61	367	0	0	0	0
10:30-10:45	123	10	133	86	10	96	66	45	111	82	21	103	357	86	443	0	0	2	0
10:45-11:00	60	3	63	63	12	75	40	23	63	63	25	88	226	63	289	0	0	-1	0
1時間計	407	42	449	312	41	353	229	118	347	272	71	343	1,220	272	1,492	0	0	1	-4
11:00-11:15	106	7	113	68	9	77	81	39	120	71	17	88	326	72	398	0	0	0	4
11:15-11:30	75	10	85	92	10	102	47	29	76	73	23	96	287	72	359	0	0	17	-3
11:30-11:45	87	5	92	68	9	77	74	26	100	66	30	96	295	70	365	0	0	-4	2
11:45-12:00	85	7	92	76	13	89	54	28	82	52	26	78	267	74	341	0	0	-12	12
1時間計	353	29	382	304	41	345	256	122	378	262	96	358	1,175	288	1,463	0	0	1	15
12:00-12:15	96	7	103	90	9	99	64	20	84	85	26	111	335	62	397	0	0	-2	-15
12:15-12:30	101	8	109	86	3	89	48	17	65	58	22	80	293	50	343	0	0	0	0
12:30-12:45	85	10	95	101	7	108	68	22	90	75	23	98	329	62	391	0	0	0	1
12:45-13:00	86	7	93	81	4	85	66	15	81	63	16	79	296	42	338	0	0	1	-1
1時間計	368	32	400	358	23	381	246	74	320	281	87	368	1,253	216	1,469	0	0	-1	-15
13:00-13:15	71	17	88	87	8	95	63	20	83	64	18	82	285	63	348	0	0	-1	0
13:15-13:30	93	9	102	80	19	99	68	17	85	79	17	96	320	62	382	0	0	0	3
13:30-13:45	97	3	100	63	6	69	67	25	92	71	19	90	298	53	351	0	0	0	-3
13:45-14:00	90	8	98	74	13	87	63	17	80	68	26	94	295	64	359	0	0	6	13
1時間計	351	37	388	304	46	350	261	79	340	282	80	362	1,198	242	1,440	0	0	5	13
14:00-14:15	103	8	111	81	9	90	64	15	79	62	38	100	310	70	380	0	0	-6	-11
14:15-14:30	116	14	130	67	8	75	71	20	91	59	29	88	313	71	384	0	0	0	2
14:30-14:45	109	15	124	66	7	73	76	17	93	65	21	86	316	60	376	0	0	0	-2
14:45-15:00	92	6	98	73	8	81	84	12	96	66	18	84	315	44	359	0	0	4	0
1時間計	420	43	463	287	32	319	295	64	359	252	106	358	1,254	245	1,499	0	0	-2	-11
15:00-15:15	127	7	134	72	5	77	76	17	93	77	11	88	352	40	392	0	0	-4	-2
15:15-15:30	108	16	124	84	12	96	65	18	83	59	15	74	316	61	377	0	0	0	0
15:30-15:45	127	6	133	82	8	90	75	25	100	81	12	93	365	51	416	0	0	0	0
15:45-16:00	133	6	139	83	5	88	68	17	85	68	14	82	352	42	394	0	0	7	14
1時間計	495	35	530	321	30	351	284	77	361	285	52	337	1,385	194	1,579	0	0	3	12
16:00-16:15	116	9	125	92	5	97	76	16	92	75	11	86	359	41	400	0	0	4	-14
16:15-16:30	102	10	112	100	8	108	82	18	100	64	10	74	348	46	394	0	0	-5	0
16:30-16:45	93	6	99	88	3	91	85	14	99	78	7	85	344	30	374	0	0	-5	0
16:45-17:00	212	16	228	84	5	89	71	13	84	69	12	81	436	46	482	0	0	8	0
1時間計	523	41	564	364	21	385	314	61	375	286	40	326	1,487	163	1,650	0	0	2	-14
17:00-17:15	120	4	124	94	1	95	61	12	73	65	5	70	340	22	362	0	0	5	0
17:15-17:30	144	7	151	109	7	116	75	24	99	93	10	103	421	48	469	0	0	-1	0
17:30-17:45	103	7	110	111	2	113	88	15	103	87	7	94	389	31	420	0	0	-6	2
17:45-18:00	95	12	107	116	1	117	56	13	69	76	6	82	343	32	375	0	0	-1	-2
1時間計	462	30	492	430	11	441	280	64	344	321	28	349	1,493	133	1,626	0	0	-3	0
18:00-18:15	104	2	106	133	9	142	74	10	84	75	4	79	386	25	411	0	0	4	10
18:15-18:30	97	4	101	131	2	133	56	10	66	80	4	84	364	20	384	0	0	0	-2
18:30-18:45	86	7	93	144	5	149	64	10	74	103	6	109	397	28	425	0	0	4	1
18:45-19:00	103	6	109	110	1	111	85	7	92	92	2	94	390	16	406	0	0	1	-7
1時間計	390	19	409	518	17	535	279	37	316	350	16	366	1,537	89	1,626	0	0	9	2
全時間合計	5,112	375	5,487	4,426	395	4,821	3,318	865	4,183	3,432	815	4,247	16,288	2,450	18,738	0	0	15	2

注1) 待ち行列への換算台数 = 渋滞長の増分 / 停止待ち行列内での停止時車頭間隔 × 車線数、停止待ち行列内での停止時車頭間隔は小型車6m・大型車12mとして算定。



方向	交差点総流入交通量															15分集計ピーク1時間									
	需要交通量(実測交通量+待ち行列の増分(台数))															実測交通量				需要交通量					
	流入部A			流入部B			流入部C			流入部D			総流入交通量計			7:00~	7:15~	7:30~	7:45~	7:00~	7:15~	7:30~	7:45~		
	小型(台)	大型(台)	合計(台)	小型(台)	大型(台)	合計(台)	小型(台)	大型(台)	合計(台)	小型(台)	大型(台)	合計(台)	小型(台)	大型(台)	合計(台)										
7:00-7:15	117	4	121	203	13	216	131	23	154	94	25	119	545	65	610	1,836	1,664	1,816	1,702	1,678	1,801	1,695	1,634	1,508	
7:15-7:30	65	1	66	97	8	105	95	20	115	67	8	75	324	37	361										
7:30-7:45	137	4	141	130	10	140	90	9	99	71	16	87	428	39	467										
7:45-8:00	124	2	126	89	12	101	81	13	94	69	15	84	363	42	405										
1時間計	443	11	454	519	43	562	397	65	462	301	64	365	1,660	183	1,843										
8:00-8:15	124	3	127	151	13	164	46	11	57	77	20	97	398	47	445	1,634	1,508	1,361	1,392	1,632	1,503	1,359	1,424	1,506	
8:15-8:30	135	8	143	136	15	151	82	9	91	75	24	99	428	56	484										
8:30-8:45	149	10	159	55	10	65	54	7	61	55	21	76	313	48	361										
8:45-9:00	102	1	103	57	18	75	61	12	73	56	35	91	276	66	342										
1時間計	510	22	532	399	56	455	243	39	282	263	100	363	1,415	217	1,632										
9:00-9:15	78	10	88	70	7	77	61	12	73	53	25	78	282	54	316	1,424	1,506	1,524	1,496	1,523	1,395	1,492	1,497		
9:15-9:30	114	10	124	69	6	75	46	12	58	67	16	83	296	44	340										
9:30-9:45	100	6	106	94	8	102	72	20	92	77	20	97	343	54	397										
9:45-10:00	98	8	106	77	13	90	55	22	77	83	14	97	313	57	370										
1時間計	390	34	424	310	34	344	234	66	300	280	75	355	1,214	209	1,423										
10:00-10:15	126	11	137	83	7	90	67	31	98	52	12	64	328	61	389	1,492	1,497	1,489	1,573	1,489	1,509	1,492	1,492		
10:15-10:30	98	18	116	80	12	92	56	19	75	72	12	84	306	61	367										
10:30-10:45	123	10	133	86	10	96	67	46	113	82	21	103	358	87	445										
10:45-11:00	60	3	63	63	12	75	39	23	62	63	25	88	225	63	288										
1時間計	407	42	449	312	41	353	229	119	348	269	70	339	1,217	272	1,489										
11:00-11:15	106	7	113	68	9	77	81	39	120	74	18	92	329	73	402	1,463	1,462	1,446	1,472	1,480	1,509	1,463	1,463		
11:15-11:30	75	10	85	92	10	102	57	37	94	71	22	93	295	79	374										
11:30-11:45	87	5	92	68	9	77	71	25	96	67	31	98	293	70	363										
11:45-12:00	85	7	92	76	13	89	46	24	70	60	30	90	267	74	341										
1時間計	353	29	382	304	41	345	255	125	380	272	101	373	1,184	296	1,480										
12:00-12:15	96	7	103	90	9	99	63	19	82	73	23	96	322	58	380	1,469	1,420	1,459	1,419	1,453	1,462	1,469	1,469		
12:15-12:30	101	8	109	86	3	89	48	17	65	58	22	80	293	50	343										
12:30-12:45	85	10	95	101	7	108	68	22	90	76	23	99	330	62	392										
12:45-13:00	86	7	93	81	4	85	67	15	82	62	16	78	296	42	338										
1時間計	368	32	400	358	23	381	246	73	319	269	84	353	1,241	212	1,453										
13:00-13:15	71	17	88	87	8	95	62	20	82	64	18	82	284	63	347	1,440	1,472	1,474	1,499	1,474	1,475	1,440	1,440		
13:15-13:30	93	9	102	80	19	99	68	17	85	82	17	99	323	62	385										
13:30-13:45	97	3	100	63	6	69	67	25	92	68	19	87	295	53	348										
13:45-14:00	90	8	98	74	13	87	68	18	86	77	30	107	309	69	378										
1時間計	351	37	388	304	46	350	265	80	345	291	84	373	1,211	247	1,458										
14:00-14:15	103	8	111	81	9	90	59	14	73	55	34	89	298	65	363	1,499	1,511	1,504	1,544	1,486	1,509	1,499	1,499		
14:15-14:30	116	14	130	67	8	75	71	20	91	60	30	90	314	72	386										
14:30-14:45	109	15	124	66	7	73	76	17	93	63	21	84	314	60	374										
14:45-15:00	92	6	98	73	8	81	88	12	100	66	18	84	319	44	363										
1時間計	420	43	463	287	32	319	294	63	357	244	103	347	1,245	241	1,486										
15:00-15:15	127	7	134	72	5	77	73	16	89	75	11	86	347	39	386	1,579	1,587	1,604	1,562	1,594	1,610	1,579	1,579		
15:15-15:30	108	16	124	84	12	96	65	18	83	59	15	74	316	61	377										
15:30-15:45	127	6	133	82	8	90	75	25	100	81	12	93	365	51	416										
15:45-16:00	133	6	139	83	5	88	73	19	92	80	16	96	369	46	415										
1時間計	495	35	530	321	30	351	286	78	364	295	54	349	1,397	197	1,594										
16:00-16:15	116	9	125	92	5	97	79	17	96	63	9	72	350	40	390	1,650	1,612	1,687	1,562	1,638	1,615	1,650	1,650		
16:15-16:30	102	10	112	100	8	108	78	17	95	64	10	74	344	45	389										
16:30-16:45	93	6	99	88	3	91	80	14	94	78	7	85	339	30	369										
16:45-17:00	212	16	228	84	5	89	78	14	92	69	12	81	443	47	490										
1時間計	523	41	564	364	21	385	315	62	377	274	38	312	1,476	162	1,638										
17:00-17:15	120	4	124	94	1	95	65	13	78	65	5	70	344	23	367	1,626	1,675	1,590	1,733	1,623	1,681	1,626	1,626		
17:15-17:30	144	7	151	109	7	116	74	24	98	93	10	103	420	48	468										
17:30-17:45	103	7	110	111	2	113	83	14	97	89	7	96	386	30	416										
17:45-18:00	95	12	107	116	1	117	55	13	68	74	6	80	340	32	372										
1時間計	462	30	492	430	11	441	277	64	341	321	28	349	1,490	133	1,623										
18:00-18:15	104	2	106	133	9	142	78	10	88	85	4	89	400	25	425	1,626	1,626	1,595	1,637	1,595	1,609	1,626	1,626		
18:15-18:30	97	4	101	131	2	133	56	10	66	78	4	82	362	20	382										
18:30-18:45	86	7	93	144	5	149	67	11	78	104	6	110	401	29	430										
18:45-19:00	103	6	109	110	1	111	86	7	93	85	2	87	384	16	400										
1時間計	390	19	409	518	17	535	287	38	325	352	16	368	1,547	90	1,637										
全時間合計	5,112	375	5,487	4,426	395	4,821	3,328	872	4,200	3,431	817	4,248	16,297	2,459	18,756										

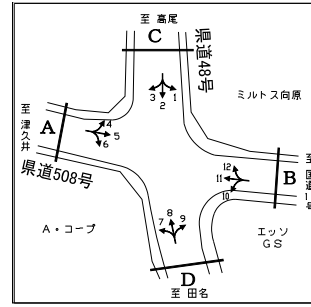
注2) [白枠] 交差点総流入交通量最大時間帯 [黒枠] 交差点需要率最大時間帯

自動車実測交通量調査結果と需要交通量算定結果(実測交通量+待ち行列の増分(台数))

調査地点 : 16 向原

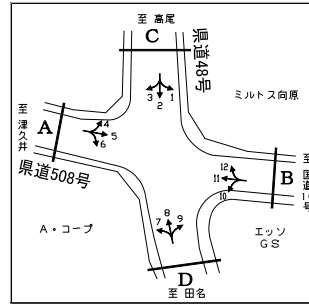
調査年月日 : 平成24年11月13日(火) 天候:晴れ

流入部	A
直左	1
右折	1



方向	流入部A																			
	実測交通量									待ち行列										
	4 左折			5 直進			6 右折			流入部A合計			直左		待ち行列の増分(台)		右折		待ち行列の増分(台)	
	小型(台)	大型(台)	合計(台)	小型(台)	大型(台)	合計(台)	小型(台)	大型(台)	合計(台)	小型(台)	大型(台)	合計(台)	渋滞長(m)	換算台数(台)	渋滞長(m)	換算台数(台)	渋滞長(m)	換算台数(台)	渋滞長(m)	換算台数(台)
7:00-7:15	19	1	20	86	1	87	12	2	14	117	4	121	0	0	0		0	0	0	0
7:15-7:30	0	0	0	38	1	39	27	0	27	65	1	66	0	0	0		0	0	0	0
7:30-7:45	0	0	0	91	2	93	46	2	48	137	4	141	0	0	0		0	0	0	0
7:45-8:00	1	0	1	88	1	89	35	1	36	124	2	126	0	0	0		0	0	0	0
1時間計	20	1	21	303	5	308	120	5	125	443	11	454								
8:00-8:15	4	0	4	84	2	86	36	1	37	124	3	127	0	0	0		0	0	0	0
8:15-8:30	5	0	5	103	4	107	27	4	31	135	8	143	0	0	0		0	0	0	0
8:30-8:45	2	0	2	111	5	116	36	5	41	149	10	159	0	0	0		0	0	0	0
8:45-9:00	2	0	2	78	1	79	22	0	22	102	1	103	0	0	0		0	0	0	0
1時間計	13	0	13	376	12	388	121	10	131	510	22	532								
9:00-9:15	4	0	4	55	4	59	19	6	25	78	10	88	0	0	0		0	0	0	0
9:15-9:30	6	0	6	88	5	93	20	5	25	114	10	124	0	0	0		0	0	0	0
9:30-9:45	6	0	6	77	5	82	17	1	18	100	6	106	0	0	0		0	0	0	0
9:45-10:00	4	0	4	65	4	69	29	4	33	98	8	106	0	0	0		0	0	0	0
1時間計	20	0	20	285	18	303	85	16	101	390	34	424								
10:00-10:15	12	0	12	93	7	100	21	4	25	126	11	137	0	0	0		0	0	0	0
10:15-10:30	2	1	3	60	11	71	36	6	42	98	18	116	0	0	0		0	0	0	0
10:30-10:45	6	0	6	85	7	92	32	3	35	123	10	133	0	0	0		0	0	0	0
10:45-11:00	2	0	2	41	3	44	17	0	17	60	3	63	0	0	0		0	0	0	0
1時間計	22	1	23	279	28	307	106	13	119	407	42	449								
11:00-11:15	4	0	4	66	6	72	36	1	37	106	7	113	0	0	0		0	0	0	0
11:15-11:30	4	0	4	48	5	53	23	5	28	75	10	85	0	0	0		0	0	0	0
11:30-11:45	4	0	4	58	1	59	25	4	29	87	5	92	0	0	0		0	0	0	0
11:45-12:00	3	0	3	50	5	55	32	2	34	85	7	92	0	0	0		0	0	0	0
1時間計	15	0	15	222	17	239	116	12	128	353	29	382								
12:00-12:15	3	2	5	62	3	65	31	2	33	96	7	103	0	0	0		0	0	0	0
12:15-12:30	5	0	5	77	4	81	19	4	23	101	8	109	0	0	0		0	0	0	0
12:30-12:45	4	0	4	57	7	64	24	3	27	85	10	95	0	0	0		0	0	0	0
12:45-13:00	11	0	11	54	4	58	21	3	24	86	7	93	0	0	0		0	0	0	0
1時間計	23	2	25	250	18	268	95	12	107	368	32	400								
13:00-13:15	2	0	2	42	3	45	27	14	41	71	17	88	0	0	0		0	0	0	0
13:15-13:30	2	0	2	62	3	65	29	6	35	93	9	102	0	0	0		0	0	0	0
13:30-13:45	3	0	3	65	3	68	29	0	29	97	3	100	0	0	0		0	0	0	0
13:45-14:00	5	0	5	60	3	63	25	5	30	90	8	98	0	0	0		0	0	0	0
1時間計	12	0	12	229	12	241	110	25	135	351	37	388								
14:00-14:15	7	1	8	69	4	73	27	3	30	103	8	111	0	0	0		0	0	0	0
14:15-14:30	5	0	5	81	8	89	30	6	36	116	14	130	0	0	0		0	0	0	0
14:30-14:45	5	0	5	80	6	86	24	9	33	109	15	124	0	0	0		0	0	0	0
14:45-15:00	8	0	8	60	2	62	24	4	28	92	6	98	0	0	0		0	0	0	0
1時間計	25	1	26	290	20	310	105	22	127	420	43	463								
15:00-15:15	6	1	7	84	1	85	37	5	42	127	7	134	0	0	0		0	0	0	0
15:15-15:30	7	0	7	78	9	87	23	7	30	108	16	124	0	0	0		0	0	0	0
15:30-15:45	5	0	5	89	3	92	33	3	36	127	6	133	0	0	0		0	0	0	0
15:45-16:00	5	0	5	90	4	94	38	2	40	133	6	139	0	0	0		0	0	0	0
1時間計	23	1	24	341	17	358	131	17	148	495	35	530								
16:00-16:15	9	3	12	78	1	79	29	5	34	116	9	125	0	0	0		0	0	0	0
16:15-16:30	5	0	5	62	8	70	35	2	37	102	10	112	0	0	0		0	0	0	0
16:30-16:45	4	0	4	66	2	68	23	4	27	93	6	99	0	0	0		0	0	0	0
16:45-17:00	12	1	13	146	7	153	54	8	62	212	16	228	0	0	0		0	0	0	0
1時間計	30	4	34	352	18	370	141	19	160	523	41	564								
17:00-17:15	6	1	7	89	1	90	25	2	27	120	4	124	0	0	0		0	0	0	0
17:15-17:30	14	0	14	100	5	105	30	2	32	144	7	151	0	0	0		0	0	0	0
17:30-17:45	10	0	10	65	3	68	28	4	32	103	7	110	0	0	0		0	0	0	0
17:45-18:00	8	0	8	62	10	72	25	2	27	95	12	107	0	0	0		0	0	0	0
1時間計	38	1	39	316	19	335	108	10	118	462	30	492								
18:00-18:15	13	0	13	61	0	61	30	2	32	104	2	106	0	0	0		0	0	0	0
18:15-18:30	8	0	8	76	1	77	13	3	16	97	4	101	0	0	0		0	0	0	0
18:30-18:45	6	0	6	54	2	56	26	5	31	86	7	93	0	0	0		0	0	0	0
18:45-19:00	7	0	7	68	5	73	28	1	29	103	6	109	0	0	0		0	0	0	0
1時間計	34	0	34	259	8	267	97	11	108	390	19	409								
全時間合計	275	11	286	3,502	192	3,694	1,335	172	1,507	5,112	375	5,487								

注1) 待ち行列への換算台数=渋滞長の増分÷停止待ち行列内での停止時車頭間隔×車線数、停止待ち行列内での停止時車頭間隔は小型車6m・大型車12mとして算定。



方向	流入部A											15分集計ピーク1時間								
	需要交通量(実測交通量+待ち行列の増分(台数))											実測交通量				需要交通量				
	4 左折			5 直進			6 右折			流入部A合計			7:00~	7:15~	7:30~	7:45~	7:00~	7:15~	7:30~	7:45~
	小型(台)	大型(台)	合計(台)	小型(台)	大型(台)	合計(台)	小型(台)	大型(台)	合計(台)	小型(台)	大型(台)	合計(台)								
7:00-7:15	19	1	20	86	1	87	12	2	14	117	4	121	454	460	537	555	454	460	537	555
7:15-7:30	0	0	0	38	1	39	27	0	27	65	1	66								
7:30-7:45	0	0	0	91	2	93	46	2	48	137	4	141								
7:45-8:00	1	0	1	88	1	89	35	1	36	124	2	126								
1時間計	20	1	21	303	5	308	120	5	125	443	11	454								
8:00-8:15	4	0	4	84	2	86	36	1	37	124	3	127	532	493	474	421	532	493	474	421
8:15-8:30	5	0	5	103	4	107	27	4	31	135	8	143								
8:30-8:45	2	0	2	111	5	116	36	5	41	149	10	159								
8:45-9:00	2	0	2	78	1	79	22	0	22	102	1	103								
1時間計	13	0	13	376	12	388	121	10	131	510	22	532								
9:00-9:15	4	0	4	55	4	59	19	6	25	78	10	88	424	473	465	492	424	473	465	492
9:15-9:30	6	0	6	88	5	93	20	5	25	114	10	124								
9:30-9:45	6	0	6	77	5	82	17	1	18	100	6	106								
9:45-10:00	4	0	4	65	4	69	29	4	33	98	8	106								
1時間計	20	0	20	285	18	303	85	16	101	390	34	424								
10:00-10:15	12	0	12	93	7	100	21	4	25	126	11	137	449	425	394	492	449	425	394	492
10:15-10:30	2	1	3	60	11	71	36	6	42	98	18	116								
10:30-10:45	6	0	6	85	7	92	32	3	35	123	10	133								
10:45-11:00	2	0	2	41	3	44	17	0	17	60	3	63								
1時間計	22	1	23	279	28	307	106	13	119	407	42	449								
11:00-11:15	4	0	4	66	6	72	36	1	37	106	7	113	382	372	396	399	382	372	396	399
11:15-11:30	4	0	4	48	5	53	23	5	28	75	10	85								
11:30-11:45	4	0	4	58	1	59	25	4	29	87	5	92								
11:45-12:00	3	0	3	50	5	55	32	2	34	85	7	92								
1時間計	15	0	15	222	17	239	116	12	128	353	29	382								
12:00-12:15	3	2	5	62	3	65	31	2	33	96	7	103	400	385	378	383	400	385	378	383
12:15-12:30	5	0	5	77	4	81	19	4	23	101	8	109								
12:30-12:45	4	0	4	57	7	64	24	3	27	85	10	95								
12:45-13:00	11	0	11	54	4	58	21	3	24	86	7	93								
1時間計	23	2	25	250	18	268	95	12	107	368	32	400								
13:00-13:15	2	0	2	42	3	45	27	14	41	71	17	88	388	411	439	463	411	439	463	411
13:15-13:30	2	0	2	62	3	65	29	6	35	93	9	102								
13:30-13:45	3	0	3	65	3	68	29	0	29	97	3	100								
13:45-14:00	5	0	5	60	3	63	25	5	30	90	8	98								
1時間計	12	0	12	229	12	241	110	25	135	351	37	388								
14:00-14:15	7	1	8	69	4	73	27	3	30	103	8	111	463	486	480	489	463	486	480	489
14:15-14:30	5	0	5	81	8	89	30	6	36	116	14	130								
14:30-14:45	5	0	5	80	6	86	24	9	33	109	15	124								
14:45-15:00	8	0	8	60	2	62	24	4	28	92	6	98								
1時間計	25	1	26	290	20	310	105	22	127	420	43	463								
15:00-15:15	6	1	7	84	1	85	37	5	42	127	7	134	530	521	509	475	521	509	475	521
15:15-15:30	7	0	7	78	9	87	23	7	30	108	16	124								
15:30-15:45	5	0	5	89	3	92	33	3	36	127	6	133								
15:45-16:00	5	0	5	90	4	94	38	2	40	133	6	139								
1時間計	23	1	24	341	17	358	131	17	148	495	35	530								
16:00-16:15	9	3	12	78	1	79	29	5	34	116	9	125	564	563	602	613	563	602	613	563
16:15-16:30	5	0	5	62	8	70	35	2	37	102	10	112								
16:30-16:45	4	0	4	66	2	68	23	4	27	93	6	99								
16:45-17:00	12	1	13	146	7	153	54	8	62	212	16	228								
1時間計	30	4	34	352	18	370	141	19	160	523	41	564								
17:00-17:15	6	1	7	89	1	90	25	2	27	120	4	124	492	474	424	407	492	474	424	407
17:15-17:30	14	0	14	100	5	105	30	2	32	144	7	151								
17:30-17:45	10	0	10	65	3	68	28	4	32	103	7	110								
17:45-18:00	8	0	8	62	10	72	25	2	27	95	12	107								
1時間計	38	1	39	316	19	335	108	10	118	462	30	492								
18:00-18:15	13	0	13	61	0	61	30	2	32	104	2	106	409				409			
18:15-18:30	8	0	8	76	1	77	13	3	16	97	4	101								
18:30-18:45	6	0	6	54	2	56	26	5	31	86	7	93								
18:45-19:00	7	0	7	68	5	73	28	1	29	103	6	109								
1時間計	34	0	34	259	8	267	97	11	108	390	19	409								
全時間合計	275	11	286	3,502	192	3,694	1,335	172	1,507	5,112	375	5,487								

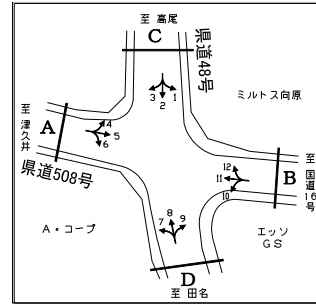
注2) 613 流入部総流入交通量最大時間帯

自動車実測交通量調査結果と需要交通量算定結果(実測交通量+待ち行列の増分(台数))

調査地点 : 16 向原

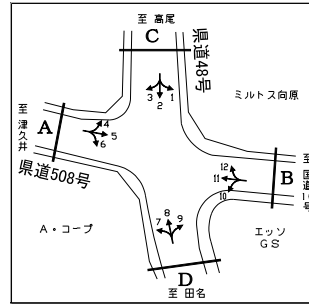
調査年月日 : 平成24年11月13日(火) 天候:晴れ

流入部	B
直左	1
右折	1



方向	流入部B																		
	実測交通量									待ち行列									
	10 左折			11 直進			12 右折			流入部B合計			直左		待ち行列の増分(台)		右折		待ち行列の増分(台)
	小型(台)	大型(台)	合計(台)	小型(台)	大型(台)	合計(台)	小型(台)	大型(台)	合計(台)	小型(台)	大型(台)	合計(台)	渋滞長(m)	換算台数(台)	渋滞長(m)	換算台数(台)	渋滞長(m)	換算台数(台)	待ち行列の増分(台)
7:00-7:15	18	1	19	168	6	174	17	6	23	203	13	216	0	0	0		0	0	0
7:15-7:30	3	0	3	86	2	88	7	6	13	96	8	104	5	1	1		0	0	0
7:30-7:45	2	0	2	122	3	125	7	7	14	131	10	141	0	0	-1		0	0	0
7:45-8:00	2	0	2	67	5	72	20	7	27	89	12	101	0	0	0		0	0	0
1時間計	25	1	26	443	16	459	51	26	77	519	43	562			0				0
8:00-8:15	0	0	0	129	5	134	22	8	30	151	13	164	0	0	0		0	0	0
8:15-8:30	5	0	5	103	11	114	28	4	32	136	15	151	0	0	0		0	0	0
8:30-8:45	0	0	0	45	6	51	10	4	14	55	10	65	0	0	0		0	0	0
8:45-9:00	0	0	0	50	14	64	7	4	11	57	18	75	0	0	0		0	0	0
1時間計	5	0	5	327	36	363	67	20	87	399	56	455			0				0
9:00-9:15	0	0	0	52	4	56	18	3	21	70	7	77	0	0	0		0	0	0
9:15-9:30	3	1	4	49	3	52	17	2	19	69	6	75	0	0	0		0	0	0
9:30-9:45	2	0	2	75	6	81	17	2	19	94	8	102	0	0	0		0	0	0
9:45-10:00	3	0	3	57	9	66	17	4	21	77	13	90	0	0	0		0	0	0
1時間計	8	1	9	233	22	255	69	11	80	310	34	344			0				0
10:00-10:15	6	0	6	59	5	64	18	2	20	83	7	90	0	0	0		0	0	0
10:15-10:30	10	0	10	47	8	55	23	4	27	80	12	92	0	0	0		0	0	0
10:30-10:45	3	0	3	64	4	68	19	6	25	86	10	96	0	0	0		0	0	0
10:45-11:00	5	0	5	47	11	58	11	1	12	63	12	75	0	0	0		0	0	0
1時間計	24	0	24	217	28	245	71	13	84	312	41	353			0				0
11:00-11:15	6	1	7	50	6	56	12	2	14	68	9	77	0	0	0		0	0	0
11:15-11:30	11	0	11	59	4	63	22	6	28	92	10	102	0	0	0		0	0	0
11:30-11:45	9	0	9	48	6	54	11	3	14	68	9	77	0	0	0		0	0	0
11:45-12:00	8	0	8	62	4	66	6	9	15	76	13	89	0	0	0		0	0	0
1時間計	34	1	35	219	20	239	51	20	71	304	41	345			0				0
12:00-12:15	7	0	7	68	7	75	15	2	17	90	9	99	0	0	0		0	0	0
12:15-12:30	6	0	6	67	1	68	13	2	15	86	3	89	0	0	0		0	0	0
12:30-12:45	9	0	9	78	4	82	14	3	17	101	7	108	0	0	0		0	0	0
12:45-13:00	6	1	7	59	1	60	16	2	18	81	4	85	0	0	0		0	0	0
1時間計	28	1	29	272	13	285	58	9	67	358	23	381			0				0
13:00-13:15	5	0	5	69	6	75	13	2	15	87	8	95	0	0	0		0	0	0
13:15-13:30	9	3	12	62	10	72	9	6	15	80	19	99	0	0	0		0	0	0
13:30-13:45	5	0	5	47	4	51	11	2	13	63	6	69	0	0	0		0	0	0
13:45-14:00	5	0	5	57	7	64	12	6	18	74	13	87	0	0	0		0	0	0
1時間計	24	3	27	235	27	262	45	16	61	304	46	350			0				0
14:00-14:15	5	0	5	59	7	66	17	2	19	81	9	90	0	0	0		0	0	0
14:15-14:30	7	0	7	46	5	51	14	3	17	67	8	75	0	0	0		0	0	0
14:30-14:45	4	0	4	52	5	57	10	2	12	66	7	73	0	0	0		0	0	0
14:45-15:00	8	0	8	55	4	59	10	4	14	73	8	81	0	0	0		0	0	0
1時間計	24	0	24	212	21	233	51	11	62	287	32	319			0				0
15:00-15:15	1	1	2	57	2	59	14	2	16	72	5	77	0	0	0		0	0	0
15:15-15:30	4	1	5	67	9	76	13	2	15	84	12	96	0	0	0		0	0	0
15:30-15:45	8	0	8	62	5	67	12	3	15	82	8	90	0	0	0		0	0	0
15:45-16:00	7	1	8	60	2	62	16	2	18	83	5	88	0	0	0		0	0	0
1時間計	20	3	23	246	18	264	55	9	64	321	30	351			0				0
16:00-16:15	5	0	5	70	3	73	17	2	19	92	5	97	0	0	0		0	0	0
16:15-16:30	8	0	8	74	4	78	18	4	22	100	8	108	0	0	0		0	0	0
16:30-16:45	5	0	5	70	3	73	13	0	13	88	3	91	0	0	0		0	0	0
16:45-17:00	3	0	3	67	2	69	14	3	17	84	5	89	0	0	0		0	0	0
1時間計	21	0	21	281	12	293	62	9	71	364	21	385			0				0
17:00-17:15	11	0	11	74	0	74	9	1	10	94	1	95	0	0	0		0	0	0
17:15-17:30	17	0	17	82	3	85	10	4	14	109	7	116	0	0	0		0	0	0
17:30-17:45	5	0	5	96	1	97	10	1	11	111	2	113	0	0	0		0	0	0
17:45-18:00	9	0	9	93	1	94	14	0	14	116	1	117	0	0	0		0	0	0
1時間計	42	0	42	345	5	350	43	6	49	430	11	441			0				0
18:00-18:15	10	0	10	98	6	104	25	3	28	133	9	142	0	0	0		0	0	0
18:15-18:30	12	0	12	91	2	93	28	0	28	131	2	133	0	0	0		0	0	0
18:30-18:45	4	0	4	122	4	126	18	1	19	144	5	149	0	0	0		0	0	0
18:45-19:00	8	0	8	90	0	90	12	1	13	110	1	111	0	0	0		0	0	0
1時間計	34	0	34	401	12	413	83	5	88	518	17	535			0				0
全時間合計	289	10	299	3,431	230	3,661	706	155	861	4,426	395	4,821			0				0

注1) 待ち行列への換算台数=渋滞長の増分÷停止待ち行列内での停止時車頭間隔×車線数、停止待ち行列内での停止時車頭間隔は小型車6m・大型車12mとして算定。



方向	流入部B											15分集計ピーク1時間								
	需要交通量(実測交通量+待ち行列の増分(台数))											実測交通量				需要交通量				
	10 左折			11 直進			12 右折			流入部B合計			7:00~	7:15~	7:30~	7:45~	7:00~	7:15~	7:30~	7:45~
	小型 (台)	大型 (台)	合計 (台)	小型 (台)	大型 (台)	合計 (台)	小型 (台)	大型 (台)	合計 (台)	小型 (台)	大型 (台)	合計 (台)	7:00~	7:15~	7:30~	7:45~	7:00~	7:15~	7:30~	7:45~
7:00-7:15	18	1	19	168	6	174	17	6	23	203	13	216	562	510	557	481	562	510	556	481
7:15-7:30	3	0	3	87	2	89	7	6	13	97	8	105								
7:30-7:45	2	0	2	121	3	124	7	7	14	130	10	140								
7:45-8:00	2	0	2	67	5	72	20	7	27	89	12	101								
1時間計	25	1	26	443	16	459	51	26	77	519	43	562								
8:00-8:15	0	0	0	129	5	134	22	8	30	151	13	164	455	368	292	455	368	292	481	
8:15-8:30	5	0	5	103	11	114	28	4	32	136	15	151								
8:30-8:45	0	0	0	45	6	51	10	4	14	55	10	65								
8:45-9:00	0	0	0	50	14	64	7	4	11	57	18	75								
1時間計	5	0	5	327	36	363	67	20	87	399	56	455								
9:00-9:15	0	0	0	52	4	56	18	3	21	70	7	77	344	357	374	329	344	357	329	
9:15-9:30	3	1	4	49	3	52	17	2	19	69	6	75								
9:30-9:45	2	0	2	75	6	81	17	2	19	94	8	102								
9:45-10:00	3	0	3	57	9	66	17	4	21	77	13	90								
1時間計	8	1	9	233	22	255	69	11	80	310	34	344								
10:00-10:15	6	0	6	59	5	64	18	2	20	83	7	90	353	340	350	368	353	340	374	
10:15-10:30	10	0	10	47	8	55	23	4	27	80	12	92								
10:30-10:45	3	0	3	64	4	68	19	6	25	86	10	96								
10:45-11:00	5	0	5	47	11	58	11	1	12	63	12	75								
1時間計	24	0	24	217	28	245	71	13	84	312	41	353								
11:00-11:15	6	1	7	50	6	56	12	2	14	68	9	77	345	367	354	331	345	367	354	
11:15-11:30	11	0	11	59	4	63	22	6	28	92	10	102								
11:30-11:45	9	0	9	48	6	54	11	3	14	68	9	77								
11:45-12:00	8	0	8	62	4	66	6	9	15	76	13	89								
1時間計	34	1	35	219	20	239	51	20	71	304	41	345								
12:00-12:15	7	0	7	68	7	75	15	2	17	90	9	99	381	377	387	385	381	377	387	
12:15-12:30	6	0	6	67	1	68	13	2	15	86	3	89								
12:30-12:45	9	0	9	78	4	82	14	3	17	101	7	108								
12:45-13:00	6	1	7	59	1	60	16	2	18	81	4	85								
1時間計	28	1	29	272	13	285	58	9	67	358	23	381								
13:00-13:15	5	0	5	69	6	75	13	2	15	87	8	95	350	345	321	348	350	345	387	
13:15-13:30	9	3	12	62	10	72	9	6	15	80	19	99								
13:30-13:45	5	0	5	47	4	51	11	2	13	63	6	69								
13:45-14:00	5	0	5	57	7	64	12	6	18	74	13	87								
1時間計	24	3	27	235	27	262	45	16	61	304	46	350								
14:00-14:15	5	0	5	59	7	66	17	2	19	81	9	90	319	306	327	325	319	306	327	
14:15-14:30	7	0	7	46	5	51	14	3	17	67	8	75								
14:30-14:45	4	0	4	52	5	57	10	2	12	66	7	73								
14:45-15:00	8	0	8	55	4	59	10	4	14	73	8	81								
1時間計	24	0	24	212	21	233	51	11	62	287	32	319								
15:00-15:15	1	1	2	57	2	59	14	2	16	72	5	77	351	371	383	344	351	371	383	
15:15-15:30	4	1	5	67	9	76	13	2	15	84	12	96								
15:30-15:45	8	0	8	62	5	67	12	3	15	82	8	90								
15:45-16:00	7	1	8	60	2	62	16	2	18	83	5	88								
1時間計	20	3	23	246	18	264	55	9	64	321	30	351								
16:00-16:15	5	0	5	70	3	73	17	2	19	92	5	97	385	383	391	384	385	383	391	
16:15-16:30	8	0	8	74	4	78	18	4	22	100	8	108								
16:30-16:45	5	0	5	70	3	73	13	0	13	88	3	91								
16:45-17:00	3	0	3	67	2	69	14	3	17	84	5	89								
1時間計	21	0	21	281	12	293	62	9	71	364	21	385								
17:00-17:15	11	0	11	74	0	74	9	1	10	94	1	95	441	488	505	413	441	488	505	
17:15-17:30	17	0	17	82	3	85	10	4	14	109	7	116								
17:30-17:45	5	0	5	96	1	97	10	1	11	111	2	113								
17:45-18:00	9	0	9	93	1	94	14	0	14	116	1	117								
1時間計	42	0	42	345	5	350	43	6	49	430	11	441								
18:00-18:15	10	0	10	98	6	104	25	3	28	133	9	142	535				535			
18:15-18:30	12	0	12	91	2	93	28	0	28	131	2	133								
18:30-18:45	4	0	4	122	4	126	18	1	19	144	5	149								
18:45-19:00	8	0	8	90	0	90	12	1	13	110	1	111								
1時間計	34	0	34	401	12	413	83	5	88	518	17	535								
全時間合計	289	10	299	3,431	230	3,661	706	155	861	4,426	395	4,821								

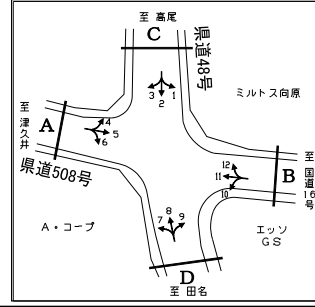
注2) 562 流入部総流入交通量最大時間帯

自動車実測交通量調査結果と需要交通量算定結果(実測交通量+待ち行列の増分(台数))

調査地点 : 16 向原

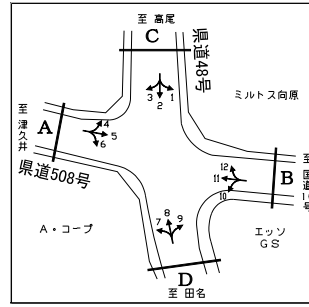
調査年月日 : 平成24年11月13日(火) 天候:晴れ

流入部	C
直左	1
右折	1



方向	流入部C																		
	実測交通量									待ち行列									
	1 左折			2 直進			3 右折			流入部C合計			直左		待ち行列の増分(台)		右折		待ち行列の増分(台)
小型(台)	大型(台)	合計(台)	小型(台)	大型(台)	合計(台)	小型(台)	大型(台)	合計(台)	小型(台)	大型(台)	合計(台)	渋滞長(m)	換算台数(台)	渋滞長(m)	換算台数(台)	渋滞長(m)	換算台数(台)		
7:00-7:15	12	3	15	81	18	99	38	2	40	131	23	154	0	0	0		0	0	0
7:15-7:30	9	9	18	56	9	65	26	0	26	91	18	109	40	5	5		0	0	0
7:30-7:45	11	0	11	48	8	56	35	2	37	94	10	104	0	0	-5		0	0	0
7:45-8:00	13	0	13	45	12	57	23	1	24	81	13	94	0	0	0		0	0	0
1時間計	45	12	57	230	47	277	122	5	127	397	64	461			0				0
8:00-8:15	14	1	15	22	7	29	10	3	13	46	11	57	0	0	0		0	0	0
8:15-8:30	19	1	20	42	7	49	21	1	22	82	9	91	0	0	0		0	0	0
8:30-8:45	0	1	1	44	6	50	10	0	10	54	7	61	0	0	0		0	0	0
8:45-9:00	12	1	13	39	11	50	10	0	10	61	12	73	0	0	0		0	0	0
1時間計	45	4	49	147	31	178	51	4	55	243	39	282			0				0
9:00-9:15	9	1	10	48	11	59	4	0	4	61	12	73	0	0	0		0	0	0
9:15-9:30	6	8	14	32	4	36	7	0	7	45	12	57	10	1	1		0	0	0
9:30-9:45	8	3	11	55	17	72	10	0	10	73	20	93	0	0	-1		0	0	0
9:45-10:00	7	8	15	41	14	55	7	0	7	55	22	77	0	0	0		0	0	0
1時間計	30	20	50	176	46	222	28	0	28	234	66	300			0				0
10:00-10:15	13	4	17	48	25	73	6	2	8	67	31	98	0	0	0		0	0	0
10:15-10:30	13	3	16	37	16	53	6	0	6	56	19	75	0	0	0		0	0	0
10:30-10:45	9	5	14	46	38	84	11	2	13	66	45	111	20	2	2		0	0	0
10:45-11:00	8	2	10	28	21	49	4	0	4	40	23	63	10	1	-1		0	0	0
1時間計	43	14	57	159	100	259	27	4	31	229	118	347			1				0
11:00-11:15	13	4	17	56	33	89	12	2	14	81	39	120	10	1	0		0	0	0
11:15-11:30	2	6	8	39	23	62	6	0	6	47	29	76	150	18	17		0	0	0
11:30-11:45	15	2	17	51	24	75	8	0	8	74	26	100	110	14	-4		0	0	0
11:45-12:00	14	2	16	32	25	57	8	1	9	54	28	82	20	2	-12		0	0	0
1時間計	44	14	58	178	105	283	34	3	37	256	122	378			1				0
12:00-12:15	8	3	11	50	17	67	6	0	6	64	20	84	0	0	-2		0	0	0
12:15-12:30	12	1	13	33	16	49	3	0	3	48	17	65	0	0	0		0	0	0
12:30-12:45	13	3	16	48	17	65	7	2	9	68	22	90	0	0	0		0	0	0
12:45-13:00	7	2	9	47	11	58	12	2	14	66	15	81	10	1	1		0	0	0
1時間計	40	9	49	178	61	239	28	4	32	246	74	320			-1				0
13:00-13:15	11	6	17	44	14	58	8	0	8	63	20	83	0	0	-1		0	0	0
13:15-13:30	12	3	15	48	14	62	8	0	8	68	17	85	0	0	0		0	0	0
13:30-13:45	13	6	19	45	18	63	9	1	10	67	25	92	0	0	0		0	0	0
13:45-14:00	9	4	13	47	10	57	7	3	10	63	17	80	40	6	6		0	0	0
1時間計	45	19	64	184	56	240	32	4	36	261	79	340			5				0
14:00-14:15	15	4	19	45	10	55	4	1	5	64	15	79	0	0	-6		0	0	0
14:15-14:30	16	2	18	48	18	66	7	0	7	71	20	91	0	0	0		0	0	0
14:30-14:45	16	5	21	52	12	64	8	0	8	76	17	93	0	0	0		0	0	0
14:45-15:00	19	3	22	55	8	63	10	1	11	84	12	96	30	4	4		0	0	0
1時間計	66	14	80	200	48	248	29	2	31	295	64	359			-2				0
15:00-15:15	14	0	14	50	17	67	12	0	12	76	17	93	0	0	-4		0	0	0
15:15-15:30	14	5	19	43	13	56	8	0	8	65	18	83	0	0	0		0	0	0
15:30-15:45	13	9	22	58	15	73	4	1	5	75	25	100	0	0	0		0	0	0
15:45-16:00	18	7	25	44	10	54	6	0	6	68	17	85	50	7	7		0	0	0
1時間計	59	21	80	195	55	250	30	1	31	284	77	361			3				0
16:00-16:15	13	2	15	56	13	69	7	1	8	76	16	92	80	11	4		0	0	0
16:15-16:30	18	6	24	60	11	71	4	1	5	82	18	100	40	6	-5		0	0	0
16:30-16:45	20	6	26	59	8	67	6	0	6	85	14	99	10	1	-5		0	0	0
16:45-17:00	20	4	24	47	9	56	4	0	4	71	13	84	60	9	8		0	0	0
1時間計	71	18	89	222	41	263	21	2	23	314	61	375			2				0
17:00-17:15	9	1	10	48	11	59	4	0	4	61	12	73	100	14	5		0	0	0
17:15-17:30	15	6	21	53	18	71	7	0	7	75	24	99	100	13	-1		0	0	0
17:30-17:45	14	0	14	69	15	84	5	0	5	88	15	103	50	7	-6		0	0	0
17:45-18:00	10	3	13	44	10	54	2	0	2	56	13	69	40	6	-1		0	0	0
1時間計	48	10	58	214	54	268	18	0	18	280	64	344			-3				0
18:00-18:15	13	1	14	55	9	64	6	0	6	74	10	84	70	10	4		0	0	0
18:15-18:30	12	0	12	41	10	51	3	0	3	56	10	66	70	10	0		0	0	0
18:30-18:45	9	0	9	45	10	55	10	0	10	64	10	74	100	14	4		0	0	0
18:45-19:00	17	1	18	56	6	62	12	0	12	85	7	92	100	15	1		0	0	0
1時間計	51	2	53	197	35	232	31	0	31	279	37	316			9				0
全時間合計	587	157	744	2,280	679	2,959	451	29	480	3,318	865	4,183			15				0

注1) 待ち行列への換算台数=渋滞長の増分÷停止待ち行列内での停止時車頭間隔×車線数、停止待ち行列内での停止時車頭間隔は小型車6m・大型車12mとして算定。



方向	流入部C											15分集計ピーク1時間								
	需要交通量(実測交通量+待ち行列の増分(台数))											実測交通量				需要交通量				
	1 左折			2 直進			3 右折			流入部C合計			7:00~	7:15~	7:30~	7:45~	7:00~	7:15~	7:30~	7:45~
	小型(台)	大型(台)	合計(台)	小型(台)	大型(台)	合計(台)	小型(台)	大型(台)	合計(台)	小型(台)	大型(台)	合計(台)	7:00~	7:15~	7:30~	7:45~	7:00~	7:15~	7:30~	7:45~
7:00-7:15	12	3	15	81	18	99	38	2	40	131	23	154	461	364	346	303	462	365	341	303
7:15-7:30	10	10	20	59	10	69	26	0	26	95	20	115								
7:30-7:45	10	0	10	45	7	52	35	2	37	90	9	99								
7:45-8:00	13	0	13	45	12	57	23	1	24	81	13	94								
1時間計	45	13	58	230	47	277	122	5	127	397	65	462								
8:00-8:15	14	1	15	22	7	29	10	3	13	46	11	57	282	298	264	296	282	298	265	296
8:15-8:30	19	1	20	42	7	49	21	1	22	82	9	91								
8:30-8:45	0	1	1	44	6	50	10	0	10	54	7	61								
8:45-9:00	12	1	13	39	11	50	10	0	10	61	12	73								
1時間計	45	4	49	147	31	178	51	4	55	243	39	282								
9:00-9:15	9	1	10	48	11	59	4	0	4	61	12	73	300	325	343	361	300	325	342	296
9:15-9:30	6	8	14	33	4	37	7	0	7	46	12	58								
9:30-9:45	8	3	11	54	17	71	10	0	10	72	20	92								
9:45-10:00	7	8	15	41	14	55	7	0	7	55	22	77								
1時間計	30	20	50	176	46	222	28	0	28	234	66	300								
10:00-10:15	13	4	17	48	25	73	6	2	8	67	31	98	347	369	370	359	348	370	389	363
10:15-10:30	13	3	16	37	16	53	6	0	6	56	19	75								
10:30-10:45	9	5	14	47	39	86	11	2	13	67	46	113								
10:45-11:00	8	2	10	27	21	48	4	0	4	39	23	62								
1時間計	43	14	57	159	101	260	27	4	31	229	119	348								
11:00-11:15	13	4	17	56	33	89	12	2	14	81	39	120	378	342	370	359	380	342	313	372
11:15-11:30	3	8	11	48	29	77	6	0	6	57	37	94								
11:30-11:45	14	2	16	49	23	72	8	0	8	71	25	96								
11:45-12:00	11	2	13	27	21	48	8	1	9	46	24	70								
1時間計	41	16	57	180	106	286	34	3	37	255	125	380								
12:00-12:15	8	3	11	49	16	65	6	0	6	63	19	82	320	319	339	341	321	319	339	341
12:15-12:30	12	1	13	33	16	49	3	0	3	48	17	65								
12:30-12:45	13	3	16	48	17	65	7	2	9	68	22	90								
12:45-13:00	7	2	9	48	11	59	12	2	14	67	15	82								
1時間計	40	9	49	178	60	238	28	4	32	246	73	319								
13:00-13:15	11	6	17	43	14	57	8	0	8	62	20	82	340	336	342	343	345	336	342	343
13:15-13:30	12	3	15	48	14	62	8	0	8	68	17	85								
13:30-13:45	13	6	19	45	18	63	9	1	10	67	25	92								
13:45-14:00	10	4	14	51	11	62	7	3	10	68	18	86								
1時間計	46	19	65	187	57	244	32	4	36	265	80	345								
14:00-14:15	13	4	17	42	9	51	4	1	5	59	14	73	359	373	365	372	357	373	365	372
14:15-14:30	16	2	18	48	18	66	7	0	7	71	20	91								
14:30-14:45	16	5	21	52	12	64	8	0	8	76	17	93								
14:45-15:00	20	3	23	58	8	66	10	1	11	88	12	100								
1時間計	65	14	79	200	47	247	29	2	31	294	63	357								
15:00-15:15	13	0	13	48	16	64	12	0	12	73	16	89	361	360	377	376	364	371	383	377
15:15-15:30	14	5	19	43	13	56	8	0	8	65	18	83								
15:30-15:45	13	9	22	58	15	73	4	1	5	75	25	100								
15:45-16:00	19	8	27	48	11	59	6	0	6	73	19	92								
1時間計	59	22	81	197	55	252	30	1	31	286	78	364								
16:00-16:15	14	2	16	58	14	72	7	1	8	79	17	96	375	356	355	359	377	359	362	365
16:15-16:30	17	6	23	57	10	67	4	1	5	78	17	95								
16:30-16:45	19	6	25	55	8	63	6	0	6	80	14	94								
16:45-17:00	22	4	26	52	10	62	4	0	4	78	14	92								
1時間計	72	18	90	222	42	264	21	2	23	315	62	377								
17:00-17:15	10	1	11	51	12	63	4	0	4	65	13	78	344	355	322	293	341	351	319	300
17:15-17:30	15	6	21	52	18	70	7	0	7	74	24	98								
17:30-17:45	13	0	13	65	14	79	5	0	5	83	14	97								
17:45-18:00	10	3	13	43	10	53	2	0	2	55	13	68								
1時間計	48	10	58	211	54	265	18	0	18	277	64	341								
18:00-18:15	14	1	15	58	9	67	6	0	6	78	10	88	316				325			
18:15-18:30	12	0	12	41	10	51	3	0	3	56	10	66								
18:30-18:45	10	0	10	47	11	58	10	0	10	67	11	78								
18:45-19:00	17	1	18	57	6	63	12	0	12	86	7	93								
1時間計	53	2	55	203	36	239	31	0	31	287	38	325								
全時間合計	587	161	748	2,290	682	2,972	451	29	480	3,328	872	4,200								

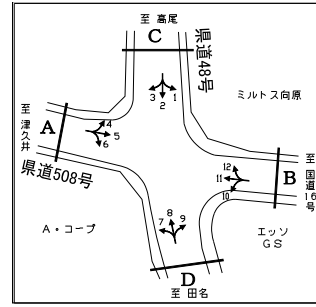
注2) 流入部総流入交通量最大時間帯

自動車実測交通量調査結果と需要交通量算定結果(実測交通量+待ち行列の増分(台数))

調査地点 : 16 向原

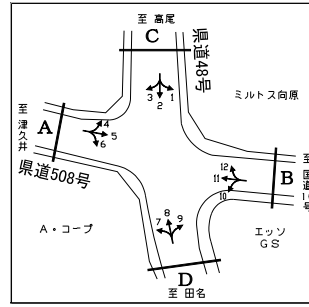
調査年月日 : 平成24年11月13日(火) 天候:晴れ

流入部	D
直左	1
右折	1



方向	流入部D																			
	実測交通量									待ち行列										
	7 左折			8 直進			9 右折			流入部D合計			直左		待ち行列の増分(台)		右折		待ち行列の増分(台)	
	小型(台)	大型(台)	合計(台)	小型(台)	大型(台)	合計(台)	小型(台)	大型(台)	合計(台)	小型(台)	大型(台)	合計(台)	渋滞長(m)	換算台数(台)	渋滞長(m)	換算台数(台)	渋滞長(m)	換算台数(台)	渋滞長(m)	換算台数(台)
7:00-7:15	28	2	30	63	22	85	2	1	3	93	25	118	10	1	1			0	0	0
7:15-7:30	24	0	24	33	7	40	1	0	1	58	7	65	70	11	10			0	0	0
7:30-7:45	22	0	22	51	17	68	1	0	1	74	17	91	50	7	-4			0	0	0
7:45-8:00	28	0	28	38	15	53	4	0	4	70	15	85	40	6	-1			0	0	0
1時間計	102	2	104	185	61	246	8	1	9	295	64	359			6			0	0	0
8:00-8:15	19	7	26	50	11	61	2	0	2	71	18	89	100	14	8			0	0	0
8:15-8:30	25	10	35	58	17	75	1	0	1	84	27	111	20	3	-11			0	0	0
8:30-8:45	21	3	24	31	18	49	5	0	5	57	21	78	10	1	-2			0	0	0
8:45-9:00	14	3	17	36	31	67	3	0	3	53	34	87	40	5	4			0	0	0
1時間計	79	23	102	175	77	252	11	0	11	265	100	365			-1			0	0	0
9:00-9:15	11	2	13	38	21	59	0	1	1	49	24	73	80	10	5			0	0	0
9:15-9:30	15	1	16	57	16	73	3	1	4	75	18	93	0	0	-10			0	0	0
9:30-9:45	15	2	17	55	16	71	4	1	5	74	19	93	30	4	4			0	0	0
9:45-10:00	27	3	30	53	11	64	3	0	3	83	14	97	30	4	0			0	0	0
1時間計	68	8	76	203	64	267	10	3	13	281	75	356			-1			0	0	0
10:00-10:15	14	1	15	39	12	51	2	0	2	55	13	68	0	0	-4			0	0	0
10:15-10:30	13	2	15	54	10	64	5	0	5	72	12	84	0	0	0			0	0	0
10:30-10:45	20	5	25	53	16	69	9	0	9	82	21	103	0	0	0			0	0	0
10:45-11:00	14	3	17	47	22	69	2	0	2	63	25	88	0	0	0			0	0	0
1時間計	61	11	72	193	60	253	18	0	18	272	71	343			-4			0	0	0
11:00-11:15	32	2	34	35	15	50	4	0	4	71	17	88	30	4	4			0	0	0
11:15-11:30	23	1	24	45	22	67	5	0	5	73	23	96	10	1	-3			0	0	0
11:30-11:45	15	3	18	46	26	72	5	1	6	66	30	96	20	3	2			0	0	0
11:45-12:00	10	3	13	40	23	63	2	0	2	52	26	78	120	15	12			0	0	0
1時間計	80	9	89	166	86	252	16	1	17	262	96	358			15			0	0	0
12:00-12:15	26	8	34	57	18	75	2	0	2	85	26	111	0	0	-15			0	0	0
12:15-12:30	20	1	21	35	20	55	3	1	4	58	22	80	0	0	0			0	0	0
12:30-12:45	25	6	31	44	17	61	6	0	6	75	23	98	10	1	1			0	0	0
12:45-13:00	25	3	28	32	13	45	6	0	6	63	16	79	0	0	-1			0	0	0
1時間計	96	18	114	168	68	236	17	1	18	281	87	368			-15			0	0	0
13:00-13:15	14	5	19	47	13	60	3	0	3	64	18	82	0	0	0			0	0	0
13:15-13:30	21	3	24	53	14	67	5	0	5	79	17	96	20	3	3			0	0	0
13:30-13:45	24	5	29	41	13	54	6	1	7	71	19	90	0	0	-3			0	0	0
13:45-14:00	21	9	30	44	17	61	3	0	3	68	26	94	100	13	13			0	0	0
1時間計	80	22	102	185	57	242	17	1	18	282	80	362			13			0	0	0
14:00-14:15	12	11	23	47	27	74	3	0	3	62	38	100	20	2	-11			0	0	0
14:15-14:30	13	2	15	44	27	71	2	0	2	59	29	88	30	4	2			0	0	0
14:30-14:45	22	5	27	41	16	57	2	0	2	65	21	86	15	2	-2			0	0	0
14:45-15:00	29	6	35	33	12	45	4	0	4	66	18	84	15	2	0			0	0	0
1時間計	76	24	100	165	82	247	11	0	11	252	106	358			-11			0	0	0
15:00-15:15	22	1	23	49	10	59	6	0	6	77	11	88	0	0	-2			0	0	0
15:15-15:30	22	1	23	28	13	41	9	1	10	59	15	74	0	0	0			0	0	0
15:30-15:45	23	3	26	52	9	61	6	0	6	81	12	93	0	0	0			0	0	0
15:45-16:00	20	2	22	47	11	58	1	1	2	68	14	82	100	14	14			0	0	0
1時間計	87	7	94	176	43	219	22	2	24	285	52	337			12			0	0	0
16:00-16:15	23	1	24	45	9	54	7	1	8	75	11	86	0	0	-14			0	0	0
16:15-16:30	31	4	35	28	6	34	5	0	5	64	10	74	0	0	0			0	0	0
16:30-16:45	22	2	24	51	5	56	5	0	5	78	7	85	0	0	0			0	0	0
16:45-17:00	27	2	29	40	10	50	2	0	2	69	12	81	0	0	0			0	0	0
1時間計	103	9	112	164	30	194	19	1	20	286	40	326			-14			0	0	0
17:00-17:15	16	0	16	42	5	47	7	0	7	65	5	70	0	0	0			0	0	0
17:15-17:30	24	0	24	62	9	71	7	1	8	93	10	103	0	0	0			0	0	0
17:30-17:45	28	0	28	56	7	63	3	0	3	87	7	94	10	2	2			0	0	0
17:45-18:00	19	1	20	51	5	56	6	0	6	76	6	82	0	0	-2			0	0	0
1時間計	87	1	88	211	26	237	23	1	24	321	28	349			0			0	0	0
18:00-18:15	20	1	21	54	3	57	1	0	1	75	4	79	60	10	10			0	0	0
18:15-18:30	26	0	26	51	4	55	3	0	3	80	4	84	50	8	-2			0	0	0
18:30-18:45	31	1	32	66	5	71	6	0	6	103	6	109	60	9	1			0	0	0
18:45-19:00	36	1	37	53	1	54	3	0	3	92	2	94	10	2	-7			0	0	0
1時間計	113	3	116	224	13	237	13	0	13	350	16	366			2			0	0	0
全時間合計	1,032	137	1,169	2,215	667	2,882	185	11	196	3,432	815	4,247			2			0	0	0

注1) 待ち行列への換算台数=渋滞長の増分÷停止待ち行列内での停止時車頭間隔×車線数、停止待ち行列内での停止時車頭間隔は小型車6m・大型車12mとして算定。



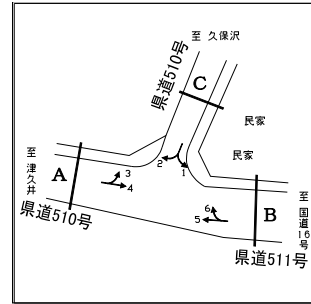
方向	流入部D											15分集計ピーク1時間								
	需要交通量(実測交通量+待ち行列の増分(台数))											実測交通量				需要交通量				
	7 左折			8 直進			9 右折			流入部D合計			7:00~	7:15~	7:30~	7:45~	7:00~	7:15~	7:30~	7:45~
	小型 (台)	大型 (台)	合計 (台)	小型 (台)	大型 (台)	合計 (台)	小型 (台)	大型 (台)	合計 (台)	小型 (台)	大型 (台)	合計 (台)	7:00~	7:15~	7:30~	7:45~	7:00~	7:15~	7:30~	7:45~
7:00-7:15	28	2	30	64	22	86	2	1	3	94	25	119								
7:15-7:30	28	0	28	38	8	46	1	0	1	67	8	75								
7:30-7:45	21	0	21	49	16	65	1	0	1	71	16	87	359							
7:45-8:00	28	0	28	37	15	52	4	0	4	69	15	84								
1時間計	105	2	107	188	61	249	8	1	9	301	64	365		330	376			363	367	
8:00-8:15	20	8	28	55	12	67	2	0	2	77	20	97								
8:15-8:30	22	9	31	52	15	67	1	0	1	75	24	99								
8:30-8:45	20	3	23	30	18	48	5	0	5	55	21	76	365							
8:45-9:00	15	3	18	38	32	70	3	0	3	56	35	91								
1時間計	77	23	100	175	77	252	11	0	11	263	100	363		349	331			363	344	
9:00-9:15	12	2	14	41	22	63	0	1	1	53	25	78								
9:15-9:30	13	1	14	51	14	65	3	1	4	67	16	83								
9:30-9:45	16	2	18	57	17	74	4	1	5	77	20	97	356							
9:45-10:00	27	3	30	53	11	64	3	0	3	83	14	97								
1時間計	68	8	76	202	64	266	10	3	13	280	75	355		351	342			346	341	
10:00-10:15	13	1	14	37	11	48	2	0	2	52	12	64								
10:15-10:30	13	2	15	54	10	64	5	0	5	72	12	84								
10:30-10:45	20	5	25	53	16	69	9	0	9	82	21	103	343							
10:45-11:00	14	3	17	47	22	69	2	0	2	63	25	88								
1時間計	60	11	71	191	59	250	18	0	18	269	70	339		363	375			368	367	
11:00-11:15	34	2	36	36	16	52	4	0	4	74	18	92								
11:15-11:30	22	1	23	44	21	65	5	0	5	71	22	93								
11:30-11:45	15	3	18	47	27	74	5	1	6	67	31	98	358							
11:45-12:00	12	3	15	46	27	73	2	0	2	60	30	90								
1時間計	83	9	92	173	91	264	16	1	17	272	101	373		381	365			367	373	
12:00-12:15	22	7	29	49	16	65	2	0	2	73	23	96								
12:15-12:30	20	1	21	35	20	55	3	1	4	58	22	80								
12:30-12:45	25	6	31	45	17	62	6	0	6	76	23	99	368							
12:45-13:00	25	3	28	31	13	44	6	0	6	62	16	78								
1時間計	92	17	109	160	66	226	17	1	18	269	84	353		339	355			347	339	
13:00-13:15	14	5	19	47	13	60	3	0	3	64	18	82								
13:15-13:30	22	3	25	55	14	69	5	0	5	82	17	99								
13:30-13:45	23	5	28	39	13	52	6	1	7	68	19	87	362							
13:45-14:00	24	10	34	50	20	70	3	0	3	77	30	107								
1時間計	83	23	106	191	60	251	17	1	18	291	84	375		380	372			375	382	
14:00-14:15	10	10	20	42	24	66	3	0	3	55	34	89								
14:15-14:30	13	2	15	45	28	73	2	0	2	60	30	90								
14:30-14:45	21	5	26	40	16	56	2	0	2	63	21	84	358							
14:45-15:00	29	6	35	33	12	45	4	0	4	66	18	84								
1時間計	73	23	96	160	80	240	11	0	11	244	103	347		346	332			347	344	
15:00-15:15	21	1	22	48	10	58	6	0	6	75	11	86								
15:15-15:30	22	1	23	28	13	41	9	1	10	59	15	74								
15:30-15:45	23	3	26	52	9	61	6	0	6	81	12	93	337							
15:45-16:00	24	2	26	55	13	68	1	1	2	80	16	96								
1時間計	90	7	97	183	45	228	22	2	24	295	54	349		335	335			349	335	
16:00-16:15	19	1	20	37	7	44	7	1	8	63	9	72								
16:15-16:30	31	4	35	28	6	34	5	0	5	64	10	74								
16:30-16:45	22	2	24	51	5	56	5	0	5	78	7	85	326							
16:45-17:00	27	2	29	40	10	50	2	0	2	69	12	81								
1時間計	99	9	108	156	28	184	19	1	20	274	38	312		310	339			312	310	
17:00-17:15	16	0	16	42	5	47	7	0	7	65	5	70								
17:15-17:30	24	0	24	62	9	71	7	1	8	93	10	103								
17:30-17:45	29	0	29	57	7	64	3	0	3	89	7	96	349							
17:45-18:00	18	1	19	50	5	55	6	0	6	74	6	80								
1時間計	87	1	88	211	26	237	23	1	24	321	28	349		358	339			348	349	
18:00-18:15	23	1	24	61	3	64	1	0	1	85	4	89								
18:15-18:30	25	0	25	50	4	54	3	0	3	78	4	82								
18:30-18:45	31	1	32	67	5	72	6	0	6	104	6	110	366							
18:45-19:00	33	1	34	49	1	50	3	0	3	85	2	87								
1時間計	112	3	115	227	13	240	13	0	13	352	16	368		366	354			368	368	
全時間合計	1,029	136	1,165	2,217	670	2,887	185	11	196	3,431	817	4,248								

注2) 381 流入部総流入交通量最大時間帯

自動車実測交通量調査結果と需要交通量算定結果(実測交通量+待ち行列の増分(台数))

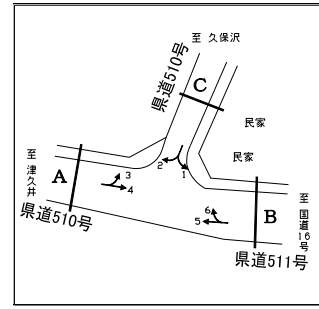
調査地点 : 17 宮原
 調査年月日 : 平成24年11月13日(火) 天候: 晴れ

交差点総流入交通量



方向	交差点総流入交通量															待ち行列の増分				
	実測交通量									総流入交通量計						流入部 A	流入部 B	流入部 C		
	流入部A			流入部B			流入部C			流入部A			流入部B						流入部C	
小型(台)	大型(台)	合計(台)	小型(台)	大型(台)	合計(台)	小型(台)	大型(台)	合計(台)	小型(台)	大型(台)	合計(台)	小型(台)	大型(台)	合計(台)	小型(台)	大型(台)	合計(台)	小型(台)	大型(台)	合計(台)
7:00-7:15	167	18	185	55	8	63	131	21	152				353	47	400	8	0	73		
7:15-7:30	170	9	179	74	4	78	125	13	138				369	26	395	-6	0	-35		
7:30-7:45	167	3	170	70	10	80	101	16	117				338	29	367	6	0	21		
7:45-8:00	174	7	181	102	11	113	116	15	131				392	33	425	8	0	-7		
1時間計	678	37	715	301	33	334	473	65	538				1,452	135	1,587	16	0	52		
8:00-8:15	178	15	193	100	21	121	101	11	112				379	47	426	-4	0	24		
8:15-8:30	147	15	162	49	22	71	118	20	138				314	57	371	-4	0	-3		
8:30-8:45	151	12	163	64	21	85	124	17	141				339	50	389	-8	0	1		
8:45-9:00	94	20	114	31	21	52	92	25	117				217	66	283	0	0	-53		
1時間計	570	62	632	244	85	329	435	73	508				1,249	220	1,469	-16	0	-31		
9:00-9:15	120	15	135	28	21	49	102	35	137				250	71	321	0	0	-21		
9:15-9:30	103	21	124	40	22	62	95	16	111				238	59	297	0	0	0		
9:30-9:45	96	15	111	47	18	65	86	9	95				229	42	271	0	0	0		
9:45-10:00	84	20	104	32	16	48	77	22	99				193	58	251	0	0	0		
1時間計	403	71	474	147	77	224	360	82	442				910	230	1,140	0	0	-21		
10:00-10:15	92	22	114	33	12	45	70	27	97				195	61	256	0	0	0		
10:15-10:30	90	21	111	37	20	57	66	22	88				193	63	256	0	0	0		
10:30-10:45	96	22	118	25	28	53	74	35	109				195	85	280	0	0	0		
10:45-11:00	93	28	121	40	20	60	69	14	83				202	62	264	1	0	0		
1時間計	371	93	464	135	80	215	279	98	377				785	271	1,056	1	0	0		
11:00-11:15	110	21	131	27	25	52	86	29	115				223	75	298	-1	0	0		
11:15-11:30	77	22	99	25	19	44	88	47	135				190	88	278	5	0	0		
11:30-11:45	99	30	129	37	11	48	107	28	135				243	69	312	-5	0	0		
11:45-12:00	91	20	111	25	17	42	73	18	91				189	55	244	0	0	0		
1時間計	377	93	470	114	72	186	354	122	476				845	287	1,132	-1	0	0		
12:00-12:15	80	20	100	25	12	37	85	20	105				190	52	242	0	0	0		
12:15-12:30	70	16	86	21	6	27	83	11	94				174	33	207	0	0	0		
12:30-12:45	92	10	102	42	11	53	75	16	91				209	37	246	0	0	0		
12:45-13:00	60	8	68	32	17	49	71	12	83				163	37	200	0	0	0		
1時間計	302	54	356	120	46	166	314	59	373				736	159	895	0	0	0		
13:00-13:15	96	23	119	32	19	51	79	29	108				207	71	278	0	0	0		
13:15-13:30	90	18	108	42	13	55	90	23	113				222	54	276	0	0	0		
13:30-13:45	97	12	109	23	23	46	92	22	114				212	57	269	0	0	0		
13:45-14:00	88	15	103	36	19	55	63	20	83				187	54	241	0	0	0		
1時間計	371	68	439	133	74	207	324	94	418				828	236	1,064	0	0	0		
14:00-14:15	93	13	106	23	14	37	95	14	109				211	41	252	0	0	0		
14:15-14:30	111	13	124	24	26	50	79	20	99				214	59	273	0	0	0		
14:30-14:45	93	10	103	21	13	34	76	24	100				190	47	237	0	0	0		
14:45-15:00	82	12	94	27	15	42	73	20	93				182	47	229	0	0	0		
1時間計	379	48	427	95	68	163	323	78	401				797	194	991	0	0	0		
15:00-15:15	100	14	114	35	13	48	85	25	110				220	52	272	0	0	0		
15:15-15:30	126	14	140	40	16	56	72	13	85				238	43	281	0	0	0		
15:30-15:45	132	14	146	21	8	29	71	11	82				224	33	257	0	0	0		
15:45-16:00	145	16	161	22	13	35	86	12	98				253	41	294	0	0	0		
1時間計	503	58	561	118	50	168	314	61	375				935	169	1,104	0	0	0		
16:00-16:15	121	4	125	33	6	39	105	10	115				259	20	279	0	0	0		
16:15-16:30	132	18	150	53	9	62	83	14	97				268	41	309	0	0	0		
16:30-16:45	123	11	134	33	13	46	96	7	103				252	31	283	0	0	0		
16:45-17:00	142	12	154	56	8	64	86	15	101				284	35	319	0	0	0		
1時間計	518	45	563	175	36	211	370	46	416				1,063	127	1,190	0	0	0		
17:00-17:15	186	7	193	52	11	63	124	13	137				362	31	393	0	0	0		
17:15-17:30	137	6	143	65	10	75	99	10	109				301	26	327	3	0	5		
17:30-17:45	155	5	160	76	7	83	109	9	118				340	21	361	-3	0	10		
17:45-18:00	117	6	123	68	5	73	124	8	132				309	19	328	0	0	1		
1時間計	595	24	619	261	33	294	456	40	496				1,312	97	1,409	0	0	16		
18:00-18:15	97	4	101	69	6	75	114	5	119				280	15	295	0	0	24		
18:15-18:30	114	8	122	37	2	39	101	3	104				252	13	265	0	0	-16		
18:30-18:45	114	1	115	35	5	40	106	5	111				255	11	266	0	0	-24		
18:45-19:00	63	3	66	48	5	53	109	11	120				220	19	239	0	0	8		
1時間計	388	16	404	189	18	207	430	24	454				1,007	58	1,065	0	0	-8		
全時間合計	5,455	669	6,124	2,032	672	2,704	4,432	842	5,274				11,919	2,183	14,102	0	0	8		

注1) 待ち行列への換算台数 = 渋滞長の増分 / 停止待ち行列内での停止時車頭間隔 × 車線数、停止待ち行列内での停止時車頭間隔は小型車6m・大型車12mとして算定。



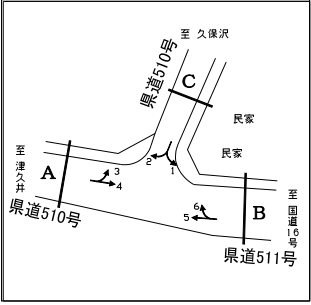
方向	交差点総流入交通量												15分集計ピーク時間											
	需要交通量(実測交通量+待ち行列の増分(台数))												実測交通量				需要交通量							
	流入部A			流入部B			流入部C			総流入交通量計			7:00~	7:15~	7:30~	7:45~	7:00~	7:15~	7:30~	7:45~				
	小型(台)	大型(台)	合計(台)	小型(台)	大型(台)	合計(台)	小型(台)	大型(台)	合計(台)	小型(台)	大型(台)	合計(台)	小型(台)	大型(台)	合計(台)	7:00~	7:15~	7:30~	7:45~	7:00~	7:15~	7:30~	7:45~	
7:00~7:15	174	19	193	55	8	63	194	31	225				423	58	481	1,587	1,613	1,589	1,611	1,658	1,623			
7:15~7:30	164	9	173	74	4	78	94	10	104				332	23	355									
7:30~7:45	173	3	176	70	10	80	120	19	139				363	32	395									
7:45~8:00	182	7	189	102	11	113	110	15	125				394	33	427									
1時間計	693	38	731	301	33	334	518	75	593				1,512	146	1,658									
8:00~8:15	174	15	189	100	21	121	122	14	136				396	50	446									
8:15~8:30	143	15	158	49	22	71	116	20	136				308	57	365									
8:30~8:45	143	12	155	64	21	85	125	17	142				332	50	382									
8:45~9:00	94	20	114	31	21	52	51	13	64				176	54	230									
1時間計	554	62	616	244	85	329	414	64	478				1,212	211	1,423									
9:00~9:15	120	15	135	28	21	49	86	29	115				234	65	299									
9:15~9:30	103	21	124	40	22	62	95	16	111				238	59	297									
9:30~9:45	96	15	111	47	18	65	86	9	95				229	42	271									
9:45~10:00	84	20	104	32	16	48	77	22	99				193	58	251									
1時間計	403	71	474	147	77	224	344	76	420				894	224	1,118									
10:00~10:15	92	22	114	33	12	45	70	27	97				195	61	256									
10:15~10:30	90	21	111	37	20	57	66	22	88				193	63	256									
10:30~10:45	96	22	118	25	28	53	74	35	109				195	85	280									
10:45~11:00	94	28	122	40	20	60	69	14	83				203	62	265									
1時間計	372	93	465	135	80	215	279	98	377				786	271	1,057									
11:00~11:15	109	21	130	27	25	52	86	29	115				222	75	297									
11:15~11:30	81	23	104	25	19	44	88	47	135				194	89	283									
11:30~11:45	95	29	124	37	11	48	107	28	135				239	68	307									
11:45~12:00	91	20	111	25	17	42	73	18	91				189	55	244									
1時間計	376	93	469	114	72	186	354	122	476				844	287	1,131									
12:00~12:15	80	20	100	25	12	37	85	20	105				190	52	242									
12:15~12:30	70	16	86	21	6	27	83	11	94				174	33	207									
12:30~12:45	92	10	102	42	11	53	75	16	91				209	37	246									
12:45~13:00	60	8	68	32	17	49	71	12	83				163	37	200									
1時間計	302	54	356	120	46	166	314	59	373				736	159	895									
13:00~13:15	96	23	119	32	19	51	79	29	108				207	71	278									
13:15~13:30	90	18	108	42	13	55	90	23	113				222	54	276									
13:30~13:45	97	12	109	23	46	92	22	114					212	57	269									
13:45~14:00	88	15	103	36	19	55	63	20	83				187	54	241									
1時間計	371	68	439	133	74	207	324	94	418				828	236	1,064									
14:00~14:15	93	13	106	23	14	37	95	14	109				211	41	252									
14:15~14:30	111	13	124	24	26	50	79	20	99				214	59	273									
14:30~14:45	93	10	103	21	13	34	76	24	100				190	47	237									
14:45~15:00	82	12	94	27	15	42	73	20	93				182	47	229									
1時間計	379	48	427	95	68	163	323	78	401				797	194	991									
15:00~15:15	100	14	114	35	13	48	85	25	110				220	52	272									
15:15~15:30	126	14	140	40	16	56	72	13	85				238	43	281									
15:30~15:45	132	14	146	21	8	29	71	11	82				224	33	257									
15:45~16:00	145	16	161	22	13	35	86	12	98				253	41	294									
1時間計	503	58	561	118	50	168	314	61	375				935	169	1,104									
16:00~16:15	121	4	125	33	6	39	105	10	115				259	20	279									
16:15~16:30	132	18	150	53	9	62	83	14	97				268	41	309									
16:30~16:45	123	11	134	33	13	46	96	7	103				252	31	283									
16:45~17:00	142	12	154	56	8	64	86	15	101				284	35	319									
1時間計	518	45	563	175	36	211	370	46	416				1,063	127	1,190									
17:00~17:15	186	7	193	52	11	63	124	13	137				362	31	393									
17:15~17:30	140	6	146	65	10	75	103	10	113				308	26	334									
17:30~17:45	152	5	157	76	7	83	118	10	128				346	22	368									
17:45~18:00	117	6	123	68	5	73	125	8	133				310	19	329									
1時間計	595	24	619	261	33	294	470	41	511				1,326	98	1,424									
18:00~18:15	97	4	101	69	6	75	137	6	143				303	16	319									
18:15~18:30	114	8	122	37	2	39	85	3	88				236	13	249									
18:30~18:45	114	1	115	35	5	40	83	4	87				232	10	242									
18:45~19:00	63	3	66	48	5	53	116	12	128				227	20	247									
1時間計	388	16	404	189	18	207	421	25	446				998	59	1,057									
全時間合計	5,454	670	6,124	2,032	672	2,704	4,445	839	5,284				11,931	2,181	14,112									

注2) 交差点総流入交通量最大時間帯 交差点需要率最大時間帯

自動車実測交通量調査結果と需要交通量算定結果(実測交通量+待ち行列の増分(台数))

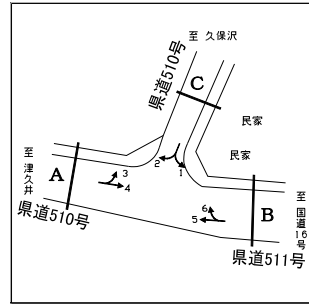
調査地点 : 17 宮原
 調査年月日 : 平成24年11月13日(火) 天候:晴れ

流入部	A
直左	1



方向	流入部A																				
	実測交通量									待ち行列											
	3 左折			4 直進			流入部A合計			直左		待ち行列の増分(台)		待ち行列の増分(台)		待ち行列の増分(台)					
	小型(台)	大型(台)	合計(台)	小型(台)	大型(台)	合計(台)	小型(台)	大型(台)	合計(台)	小型(台)	大型(台)	合計(台)	渋滞長(m)	換算台数(台)	渋滞長(m)	換算台数(台)	渋滞長(m)	換算台数(台)	渋滞長(m)	換算台数(台)	
7:00-7:15	152	12	164	15	6	21				167	18	185	50	8							
7:15-7:30	153	4	157	17	5	22				170	9	179	10	2							
7:30-7:45	158	2	160	9	1	10				167	3	170	50	8							
7:45-8:00	154	5	159	20	2	22				174	7	181	100	16							
1時間計	617	23	640	61	14	75				678	37	715									
8:00-8:15	164	8	172	14	7	21				178	15	193	80	12							
8:15-8:30	130	10	140	17	5	22				147	15	162	50	8							
8:30-8:45	131	8	139	20	4	24				151	12	163	0	0							
8:45-9:00	83	12	95	11	8	19				94	20	114	0	0							
1時間計	508	38	546	62	24	86				570	62	632									
9:00-9:15	107	11	118	13	4	17				120	15	135	0	0							
9:15-9:30	88	14	102	15	7	22				103	21	124	0	0							
9:30-9:45	85	9	94	11	6	17				96	15	111	0	0							
9:45-10:00	71	15	86	13	5	18				84	20	104	0	0							
1時間計	351	49	400	52	22	74				403	71	474									
10:00-10:15	80	11	91	12	11	23				92	22	114	0	0							
10:15-10:30	79	9	88	11	12	23				90	21	111	0	0							
10:30-10:45	82	17	99	14	5	19				96	22	118	0	0							
10:45-11:00	79	16	95	14	12	26				93	28	121	10	1							
1時間計	320	53	373	51	40	91				371	93	464									
11:00-11:15	91	15	106	19	6	25				110	21	131	0	0							
11:15-11:30	73	8	81	4	14	18				77	22	99	40	5							
11:30-11:45	84	18	102	15	12	27				99	30	129	0	0							
11:45-12:00	82	13	95	9	7	16				91	20	111	0	0							
1時間計	330	54	384	47	39	86				377	93	470									
12:00-12:15	72	11	83	8	9	17				80	20	100	0	0							
12:15-12:30	62	6	68	8	10	18				70	16	86	0	0							
12:30-12:45	83	9	92	9	1	10				92	10	102	0	0							
12:45-13:00	47	4	51	13	4	17				60	8	68	0	0							
1時間計	264	30	294	38	24	62				302	54	356									
13:00-13:15	71	15	86	25	8	33				96	23	119	0	0							
13:15-13:30	73	14	87	17	4	21				90	18	108	0	0							
13:30-13:45	79	5	84	18	7	25				97	12	109	0	0							
13:45-14:00	71	6	77	17	9	26				88	15	103	0	0							
1時間計	294	40	334	77	28	105				371	68	439									
14:00-14:15	77	7	84	16	6	22				93	13	106	0	0							
14:15-14:30	87	2	89	24	11	35				111	13	124	0	0							
14:30-14:45	71	5	76	22	5	27				93	10	103	0	0							
14:45-15:00	62	6	68	20	6	26				82	12	94	0	0							
1時間計	297	20	317	82	28	110				379	48	427									
15:00-15:15	78	7	85	22	7	29				100	14	114	0	0							
15:15-15:30	102	5	107	24	9	33				126	14	140	0	0							
15:30-15:45	104	5	109	28	9	37				132	14	146	0	0							
15:45-16:00	91	5	96	54	11	65				145	16	161	0	0							
1時間計	375	22	397	128	36	164				503	58	561									
16:00-16:15	99	1	100	22	3	25				121	4	125	0	0							
16:15-16:30	104	13	117	28	5	33				132	18	150	0	0							
16:30-16:45	101	4	105	22	7	29				123	11	134	0	0							
16:45-17:00	118	5	123	24	7	31				142	12	154	0	0							
1時間計	422	23	445	96	22	118				518	45	563									
17:00-17:15	156	4	160	30	3	33				186	7	193	0	0							
17:15-17:30	119	3	122	18	3	21				137	6	143	20	3							
17:30-17:45	119	2	121	36	3	39				155	5	160	0	0							
17:45-18:00	92	3	95	25	3	28				117	6	123	0	0							
1時間計	486	12	498	109	12	121				595	24	619									
18:00-18:15	79	1	80	18	3	21				97	4	101	0	0							
18:15-18:30	93	6	99	21	2	23				114	8	122	0	0							
18:30-18:45	100	1	101	14	0	14				114	1	115	0	0							
18:45-19:00	58	1	59	5	2	7				63	3	66	0	0							
1時間計	330	9	339	58	7	65				388	16	404									
全時間合計	4,594	373	4,967	861	296	1,157				5,455	669	6,124									

注1) 待ち行列への換算台数=渋滞長の増分/停止待ち行列内での停止時車頭間隔×車線数、停止待ち行列内での停止時車頭間隔は小型車6m・大型車12mとして算定。



方向	流入部A											15分集計ピーク1時間								
	需要交通量(実測交通量+待ち行列の増分(台数))											実測交通量				需要交通量				
	3 左折			4 直進			流入部A合計			7:00~	7:15~	7:30~	7:45~	7:00~	7:15~	7:30~	7:45~			
	小型(台)	大型(台)	合計(台)	小型(台)	大型(台)	合計(台)	小型(台)	大型(台)	合計(台)	小型(台)	大型(台)	合計(台)	7:00~	7:15~	7:30~	7:45~	7:00~	7:15~	7:30~	7:45~
7:00-7:15	158	13	171	16	6	22				174	19	193								
7:15-7:30	148	4	152	16	5	21				164	9	173								
7:30-7:45	164	2	166	9	1	10				173	3	176								
7:45-8:00	161	5	166	21	2	23				182	7	189								
1時間計	631	24	655	62	14	76				693	38	731								
8:00-8:15	160	8	168	14	7	21				174	15	189								
8:15-8:30	127	10	137	16	5	21				143	15	158								
8:30-8:45	124	8	132	19	4	23				143	12	155								
8:45-9:00	83	12	95	11	8	19				94	20	114								
1時間計	494	38	532	60	24	84				554	62	616								
9:00-9:15	107	11	118	13	4	17				120	15	135								
9:15-9:30	88	14	102	15	7	22				103	21	124								
9:30-9:45	85	9	94	11	6	17				96	15	111								
9:45-10:00	71	15	86	13	5	18				84	20	104								
1時間計	351	49	400	52	22	74				403	71	474								
10:00-10:15	80	11	91	12	11	23				92	22	114								
10:15-10:30	79	9	88	11	12	23				90	21	111								
10:30-10:45	82	17	99	14	5	19				96	22	118								
10:45-11:00	80	16	96	14	12	26				94	28	122								
1時間計	321	53	374	51	40	91				372	93	465								
11:00-11:15	90	15	105	19	6	25				109	21	130								
11:15-11:30	77	8	85	4	15	19				81	23	104								
11:30-11:45	81	17	98	14	12	26				95	29	124								
11:45-12:00	82	13	95	9	7	16				91	20	111								
1時間計	330	53	383	46	40	86				376	93	469								
12:00-12:15	72	11	83	8	9	17				80	20	100								
12:15-12:30	62	6	68	8	10	18				70	16	86								
12:30-12:45	83	9	92	9	1	10				92	10	102								
12:45-13:00	47	4	51	13	4	17				60	8	68								
1時間計	264	30	294	38	24	62				302	54	356								
13:00-13:15	71	15	86	25	8	33				96	23	119								
13:15-13:30	73	14	87	17	4	21				90	18	108								
13:30-13:45	79	5	84	18	7	25				97	12	109								
13:45-14:00	71	6	77	17	9	26				88	15	103								
1時間計	294	40	334	77	28	105				371	68	439								
14:00-14:15	77	7	84	16	6	22				93	13	106								
14:15-14:30	87	2	89	24	11	35				111	13	124								
14:30-14:45	71	5	76	22	5	27				93	10	103								
14:45-15:00	62	6	68	20	6	26				82	12	94								
1時間計	297	20	317	82	28	110				379	48	427								
15:00-15:15	78	7	85	22	7	29				100	14	114								
15:15-15:30	102	5	107	24	9	33				126	14	140								
15:30-15:45	104	5	109	28	9	37				132	14	146								
15:45-16:00	91	5	96	54	11	65				145	16	161								
1時間計	375	22	397	128	36	164				503	58	561								
16:00-16:15	99	1	100	22	3	25				121	4	125								
16:15-16:30	104	13	117	28	5	33				132	18	150								
16:30-16:45	101	4	105	22	7	29				123	11	134								
16:45-17:00	118	5	123	24	7	31				142	12	154								
1時間計	422	23	445	96	22	118				518	45	563								
17:00-17:15	156	4	160	30	3	33				186	7	193								
17:15-17:30	122	3	125	18	3	21				140	6	146								
17:30-17:45	117	2	119	35	3	38				152	5	157								
17:45-18:00	92	3	95	25	3	28				117	6	123								
1時間計	487	12	499	108	12	120				595	24	619								
18:00-18:15	79	1	80	18	3	21				97	4	101								
18:15-18:30	93	6	99	21	2	23				114	8	122								
18:30-18:45	100	1	101	14	0	14				114	1	115								
18:45-19:00	58	1	59	5	2	7				63	3	66								
1時間計	330	9	339	58	7	65				388	16	404								
全時間合計	4,596	373	4,969	858	297	1,155				5,454	670	6,124								

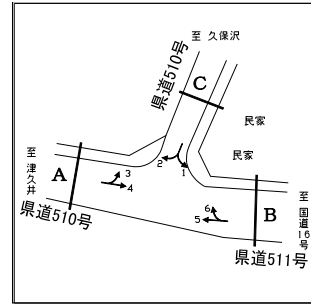
注2) 731 流入部総流入交通量最大時間帯

自動車実測交通量調査結果と需要交通量算定結果(実測交通量+待ち行列の増分(台数))

調査地点 : 17 宮原

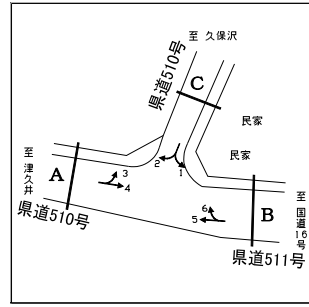
調査年月日 : 平成24年11月13日(火) 天候: 晴れ

流入部	B
直進	1
右折	1



方向	流入部B																			
	実測交通量									待ち行列										
	5 直進			6 右折			流入部B合計			直進		右折		待ち行列の増分(台)						
小型(台)	大型(台)	合計(台)	小型(台)	大型(台)	合計(台)	小型(台)	大型(台)	合計(台)	小型(台)	大型(台)	合計(台)	渋滞長(m)	換算台数(台)	待ち行列の増分(台)	渋滞長(m)	換算台数(台)	待ち行列の増分(台)	渋滞長(m)	換算台数(台)	待ち行列の増分(台)
7:00-7:15			37	6	43	18	2	20	55	8	63				0	0	0	0	0	0
7:15-7:30			54	1	55	20	3	23	74	4	78				0	0	0	0	0	0
7:30-7:45			53	2	55	17	8	25	70	10	80				0	0	0	0	0	0
7:45-8:00			74	5	79	28	6	34	102	11	113				0	0	0	0	0	0
1時間計			218	14	232	83	19	102	301	33	334				0	0	0	0	0	0
8:00-8:15			63	17	80	37	4	41	100	21	121				0	0	0	0	0	0
8:15-8:30			32	17	49	17	5	22	49	22	71				0	0	0	0	0	0
8:30-8:45			47	13	60	17	8	25	64	21	85				0	0	0	0	0	0
8:45-9:00			14	12	26	17	9	26	31	21	52				0	0	0	0	0	0
1時間計			156	59	215	88	26	114	244	85	329				0	0	0	0	0	0
9:00-9:15			18	6	24	10	15	25	28	21	49				0	0	0	0	0	0
9:15-9:30			24	8	32	16	14	30	40	22	62				0	0	0	0	0	0
9:30-9:45			24	7	31	23	11	34	47	18	65				0	0	0	0	0	0
9:45-10:00			18	7	25	14	9	23	32	16	48				0	0	0	0	0	0
1時間計			84	28	112	63	49	112	147	77	224				0	0	0	0	0	0
10:00-10:15			18	6	24	15	6	21	33	12	45				0	0	0	0	0	0
10:15-10:30			20	9	29	17	11	28	37	20	57				0	0	0	0	0	0
10:30-10:45			13	19	32	12	9	21	25	28	53				0	0	0	0	0	0
10:45-11:00			16	9	25	24	11	35	40	20	60				0	0	0	0	0	0
1時間計			67	43	110	68	37	105	135	80	215				0	0	0	0	0	0
11:00-11:15			21	8	29	6	17	23	27	25	52				0	0	0	0	0	0
11:15-11:30			15	7	22	10	12	22	25	19	44				0	0	0	0	0	0
11:30-11:45			18	1	19	19	10	29	37	11	48				0	0	0	0	0	0
11:45-12:00			16	8	24	9	18	25	17	42				0	0	0	0	0	0	0
1時間計			70	24	94	44	48	92	114	72	186				0	0	0	0	0	0
12:00-12:15			14	5	19	11	7	18	25	12	37				0	0	0	0	0	0
12:15-12:30			11	2	13	10	4	14	21	6	27				0	0	0	0	0	0
12:30-12:45			20	5	25	22	6	28	42	11	53				0	0	0	0	0	0
12:45-13:00			13	9	22	19	8	27	32	17	49				0	0	0	0	0	0
1時間計			58	21	79	62	25	87	120	46	166				0	0	0	0	0	0
13:00-13:15			19	7	26	13	12	25	32	19	51				0	0	0	0	0	0
13:15-13:30			26	8	34	16	5	21	42	13	55				0	0	0	0	0	0
13:30-13:45			12	18	30	11	5	16	23	23	46				0	0	0	0	0	0
13:45-14:00			11	12	23	25	7	32	36	19	55				0	0	0	0	0	0
1時間計			68	45	113	65	29	94	133	74	207				0	0	0	0	0	0
14:00-14:15			9	7	16	14	7	21	23	14	37				0	0	0	0	0	0
14:15-14:30			16	13	29	8	13	21	24	26	50				0	0	0	0	0	0
14:30-14:45			11	8	19	10	5	15	21	13	34				0	0	0	0	0	0
14:45-15:00			15	7	22	12	8	20	27	15	42				0	0	0	0	0	0
1時間計			51	35	86	44	33	77	95	68	163				0	0	0	0	0	0
15:00-15:15			22	8	30	13	5	18	35	13	48				0	0	0	0	0	0
15:15-15:30			25	5	30	15	11	26	40	16	56				0	0	0	0	0	0
15:30-15:45			15	3	18	6	5	11	21	8	29				0	0	0	0	0	0
15:45-16:00			11	5	16	11	8	19	22	13	35				0	0	0	0	0	0
1時間計			73	21	94	45	29	74	118	50	168				0	0	0	0	0	0
16:00-16:15			16	3	19	17	3	20	33	6	39				0	0	0	0	0	0
16:15-16:30			20	4	24	33	5	38	53	9	62				0	0	0	0	0	0
16:30-16:45			10	6	16	23	7	30	33	13	46				0	0	0	0	0	0
16:45-17:00			19	1	20	37	7	44	56	8	64				0	0	0	0	0	0
1時間計			65	14	79	110	22	132	175	36	211				0	0	0	0	0	0
17:00-17:15			24	7	31	28	4	32	52	11	63				0	0	0	0	0	0
17:15-17:30			31	1	32	34	9	43	65	10	75				0	0	0	0	0	0
17:30-17:45			39	2	41	37	5	42	76	7	83				0	0	0	0	0	0
17:45-18:00			34	2	36	34	3	37	68	5	73				0	0	0	0	0	0
1時間計			128	12	140	133	21	154	261	33	294				0	0	0	0	0	0
18:00-18:15			41	1	42	28	5	33	69	6	75				0	0	0	0	0	0
18:15-18:30			19	1	20	18	1	19	37	2	39				0	0	0	0	0	0
18:30-18:45			19	4	23	16	1	17	35	5	40				0	0	0	0	0	0
18:45-19:00			24	2	26	24	3	27	48	5	53				0	0	0	0	0	0
1時間計			103	8	111	86	10	96	189	18	207				0	0	0	0	0	0
全時間合計			1,141	324	1,465	891	348	1,239	2,032	672	2,704				0	0	0	0	0	0

注1) 待ち行列への換算台数=渋滞長の増分/停止待ち行列内での停止時車頭間隔×車線数、停止待ち行列内での停止時車頭間隔は小型車6m・大型車12mとして算定。



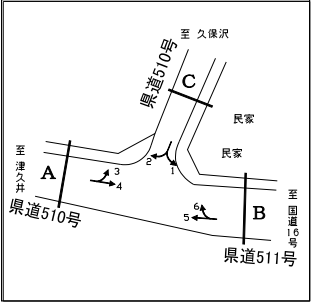
方向	流入部B											15分集計ピーク1時間								
	需要交通量(実測交通量+待ち行列の増分(台数))											実測交通量				需要交通量				
	5 直進			6 右折			流入部B合計					7:00~	7:15~	7:30~	7:45~	7:00~	7:15~	7:30~	7:45~	
	小型 (台)	大型 (台)	合計 (台)	小型 (台)	大型 (台)	合計 (台)	小型 (台)	大型 (台)	合計 (台)	小型 (台)	大型 (台)	合計 (台)	7:00~	7:15~	7:30~	7:45~	7:00~	7:15~	7:30~	7:45~
7:00-7:15				37	6	43	18	2	20	55	8	63								
7:15-7:30				54	1	55	20	3	23	74	4	78								
7:30-7:45				53	2	55	17	8	25	70	10	80	334				334			
7:45-8:00				74	5	79	28	6	34	102	11	113								
1時間計				218	14	232	83	19	102	301	33	334		392				392		
8:00-8:15				63	17	80	37	4	41	100	21	121								
8:15-8:30				32	17	49	17	5	22	49	22	71								
8:30-8:45				47	13	60	17	8	25	64	21	85	329				329			
8:45-9:00				14	12	26	17	9	26	31	21	52								
1時間計				156	59	215	88	26	114	244	85	329		257				257		
9:00-9:15				18	6	24	10	15	25	28	21	49								
9:15-9:30				24	8	32	16	14	30	40	22	62								
9:30-9:45				24	7	31	23	11	34	47	18	65	224				224			
9:45-10:00				18	7	25	14	9	23	32	16	48								
1時間計				84	28	112	63	49	112	147	77	224		220				220		
10:00-10:15				18	6	24	15	6	21	33	12	45								
10:15-10:30				20	9	29	17	11	28	37	20	57								
10:30-10:45				13	19	32	12	9	21	25	28	53	215				215			
10:45-11:00				16	9	25	24	11	35	40	20	60								
1時間計				67	43	110	68	37	105	135	80	215		222				222		
11:00-11:15				21	8	29	6	17	23	27	25	52								
11:15-11:30				15	7	22	10	12	22	25	19	44								
11:30-11:45				18	1	19	19	10	29	37	11	48	186				186			
11:45-12:00				16	8	24	9	9	18	25	17	42								
1時間計				70	24	94	44	48	92	114	72	186		171				171		
12:00-12:15				14	5	19	11	7	18	25	12	37								
12:15-12:30				11	2	13	10	4	14	21	6	27								
12:30-12:45				20	5	25	22	6	28	42	11	53	166				166			
12:45-13:00				13	9	22	19	8	27	32	17	49								
1時間計				58	21	79	62	25	87	120	46	166		180				180		
13:00-13:15				19	7	26	13	12	25	32	19	51								
13:15-13:30				26	8	34	16	5	21	42	13	55								
13:30-13:45				12	18	30	11	5	16	23	23	46	207				207			
13:45-14:00				11	12	23	25	7	32	36	19	55								
1時間計				68	45	113	65	29	94	133	74	207		193				193		
14:00-14:15				9	7	16	14	7	21	23	14	37								
14:15-14:30				16	13	29	8	13	21	24	26	50								
14:30-14:45				11	8	19	10	5	15	21	13	34	163				163			
14:45-15:00				15	7	22	12	8	20	27	15	42								
1時間計				51	35	86	44	33	77	95	68	163		174				174		
15:00-15:15				22	8	30	13	5	18	35	13	48								
15:15-15:30				25	5	30	15	11	26	40	16	56								
15:30-15:45				15	3	18	6	5	11	21	8	29	168				168			
15:45-16:00				11	5	16	11	8	19	22	13	35								
1時間計				73	21	94	45	29	74	118	50	168		159				159		
16:00-16:15				16	3	19	17	3	20	33	6	39								
16:15-16:30				20	4	24	33	5	38	53	9	62								
16:30-16:45				10	6	16	23	7	30	33	13	46	211				211			
16:45-17:00				19	1	20	37	7	44	56	8	64								
1時間計				65	14	79	110	22	132	175	36	211		235				235		
17:00-17:15				24	7	31	28	4	32	52	11	63								
17:15-17:30				31	1	32	34	9	43	65	10	75								
17:30-17:45				39	2	41	37	5	42	76	7	83	294				294			
17:45-18:00				34	2	36	34	3	37	68	5	73								
1時間計				128	12	140	133	21	154	261	33	294		306				306		
18:00-18:15				41	1	42	28	5	33	69	6	75								
18:15-18:30				19	1	20	18	1	19	37	2	39								
18:30-18:45				19	4	23	16	1	17	35	5	40	207				207			
18:45-19:00				24	2	26	24	3	27	48	5	53								
1時間計				103	8	111	86	10	96	189	18	207								
全時間合計				1,141	324	1,465	891	348	1,239	2,032	672	2,704								

注2) 392 流入部総流入交通量最大時間帯

自動車実測交通量調査結果と需要交通量算定結果(実測交通量+待ち行列の増分(台数))

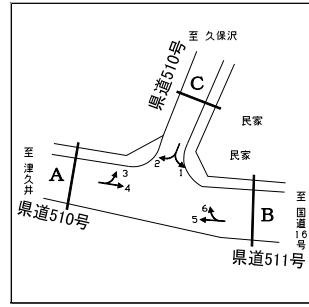
調査地点 : 17 宮原
 調査年月日 : 平成24年11月13日(火) 天候:晴れ

流入部 C
 左右 1



方向	流入部C															待ち行列					
	実測交通量						流入部C合計			左右		待ち行列の増分(台)		待ち行列の増分(台)		待ち行列の増分(台)					
	1 左折			2 右折			小型(台)	大型(台)	合計(台)	渋滞長(m)	換算台数(台)	渋滞長(m)	換算台数(台)	渋滞長(m)	換算台数(台)	渋滞長(m)	換算台数(台)				
	小型(台)	大型(台)	合計(台)	小型(台)	大型(台)	合計(台)	小型(台)	大型(台)	合計(台)												
7:00-7:15	30	15	45				101	6	107	131	21	152	500	73	73						
7:15-7:30	25	8	33				100	5	105	125	13	138	250	38	-35						
7:30-7:45	14	10	24				87	6	93	101	16	117	400	59	21						
7:45-8:00	15	9	24				101	6	107	116	15	131	350	52	-7						
1時間計	84	42	126				389	23	412	473	65	538			52						
8:00-8:15	15	7	22				86	4	90	101	11	112	500	76	24						
8:15-8:30	10	8	18				108	12	120	118	20	138	500	73	-3						
8:30-8:45	15	8	23				109	9	118	124	17	141	500	74	1						
8:45-9:00	12	8	20				80	17	97	92	25	117	150	21	-53						
1時間計	52	31	83				383	42	425	435	73	508			-31						
9:00-9:15	36	18	54				66	17	83	102	35	137	0	0	-21						
9:15-9:30	19	7	26				76	9	85	95	16	111	0	0	0						
9:30-9:45	13	3	16				73	6	79	86	9	95	0	0	0						
9:45-10:00	17	6	23				60	16	76	77	22	99	0	0	0						
1時間計	85	34	119				275	48	323	360	82	442			-21						
10:00-10:15	13	12	25				57	15	72	70	27	97	0	0	0						
10:15-10:30	14	13	27				52	9	61	66	22	88	0	0	0						
10:30-10:45	10	19	29				64	16	80	74	35	109	0	0	0						
10:45-11:00	10	4	14				59	10	69	69	14	83	0	0	0						
1時間計	47	48	95				232	50	282	279	98	377			0						
11:00-11:15	16	13	29				70	16	86	86	29	115	0	0	0						
11:15-11:30	22	11	33				66	36	102	88	47	135	0	0	0						
11:30-11:45	27	6	33				80	22	102	107	28	135	0	0	0						
11:45-12:00	17	2	19				56	16	72	73	18	91	0	0	0						
1時間計	82	32	114				272	90	362	354	122	476			0						
12:00-12:15	16	6	22				69	14	83	85	20	105	0	0	0						
12:15-12:30	16	2	18				67	9	76	83	11	94	0	0	0						
12:30-12:45	6	10	16				69	6	75	75	16	91	0	0	0						
12:45-13:00	6	7	13				65	5	70	71	12	83	0	0	0						
1時間計	44	25	69				270	34	304	314	59	373			0						
13:00-13:15	10	20	30				69	9	78	79	29	108	0	0	0						
13:15-13:30	17	17	34				73	6	79	90	23	113	0	0	0						
13:30-13:45	17	11	28				75	11	86	92	22	114	0	0	0						
13:45-14:00	14	12	26				49	8	57	63	20	83	0	0	0						
1時間計	58	60	118				266	34	300	324	94	418			0						
14:00-14:15	21	7	28				74	7	81	95	14	109	0	0	0						
14:15-14:30	16	8	24				63	12	75	79	20	99	0	0	0						
14:30-14:45	12	6	18				64	18	82	76	24	100	0	0	0						
14:45-15:00	10	6	16				63	14	77	73	20	93	0	0	0						
1時間計	59	27	86				264	51	315	323	78	401			0						
15:00-15:15	13	9	22				72	16	88	85	25	110	0	0	0						
15:15-15:30	11	7	18				61	6	67	72	13	85	0	0	0						
15:30-15:45	15	2	17				56	9	65	71	11	82	0	0	0						
15:45-16:00	14	3	17				72	9	81	86	12	98	0	0	0						
1時間計	53	21	74				261	40	301	314	61	375			0						
16:00-16:15	21	2	23				84	8	92	105	10	115	0	0	0						
16:15-16:30	12	2	14				71	12	83	83	14	97	0	0	0						
16:30-16:45	24	2	26				72	5	77	96	7	103	0	0	0						
16:45-17:00	10	4	14				76	11	87	86	15	101	0	0	0						
1時間計	67	10	77				303	36	339	370	46	416			0						
17:00-17:15	21	7	28				103	6	109	124	13	137	0	0	0						
17:15-17:30	8	2	10				91	8	99	99	10	109	30	5	5						
17:30-17:45	10	1	11				99	8	107	109	9	118	100	15	10						
17:45-18:00	14	4	18				110	4	114	124	8	132	100	16	1						
1時間計	53	14	67				403	26	429	456	40	496			16						
18:00-18:15	9	2	11				105	3	108	114	5	119	250	40	24						
18:15-18:30	11	2	13				90	1	91	101	3	104	150	24	-16						
18:30-18:45	10	2	12				96	3	99	106	5	111	0	0	-24						
18:45-19:00	12	2	14				97	9	106	109	11	120	50	8	8						
1時間計	42	8	50				388	16	404	430	24	454			-8						
全時間合計	726	352	1,078				3,706	490	4,196	4,432	842	5,274			8						

注1) 待ち行列への換算台数=渋滞長の増分÷停止待ち行列内での停止時車頭間隔×車線数、停止待ち行列内での停止時車頭間隔は小型車6m・大型車12mとして算定。



方向	流入部C											15分集計ピーク1時間								
	需要交通量(実測交通量+待ち行列の増分(台数))											実測交通量				需要交通量				
	1 左折			2 右折			流入部C合計			流入部C合計				7:00~		7:15~		7:30~		7:45~
	小型 (台)	大型 (台)	合計 (台)	小型 (台)	大型 (台)	合計 (台)	小型 (台)	大型 (台)	合計 (台)	小型 (台)	大型 (台)	合計 (台)	7:00~	7:15~	7:30~	7:45~	7:00~	7:15~	7:30~	7:45~
7:00-7:15	44	22	66				150	9	159	194	31	225	538				593			
7:15-7:30	19	6	25				75	4	79	94	10	104		498				504		
7:30-7:45	17	12	29				103	7	110	120	19	139			498				536	
7:45-8:00	14	9	23				96	6	102	110	15	125				522				539
1時間計	94	49	143				424	26	450	518	75	593	538	498	498	522	593	504	536	539
8:00-8:15	18	9	27				104	5	109	122	14	136								
8:15-8:30	10	8	18				106	12	118	116	20	136					478			
8:30-8:45	15	8	23				110	9	119	125	17	142		508						
8:45-9:00	7	4	11				44	9	53	51	13	64			533					
1時間計	50	29	79				364	35	399	414	64	478	508	533	506	460	478	457	432	385
9:00-9:15	30	15	45				56	14	70	86	29	115								
9:15-9:30	19	7	26				76	9	85	95	16	111								
9:30-9:45	13	3	16				73	6	79	86	9	95					420			
9:45-10:00	17	6	23				60	16	76	77	22	99			402					
1時間計	79	31	110				265	45	310	344	76	420	442	402	379	393	420	402	379	393
10:00-10:15	13	12	25				57	15	72	70	27	97								
10:15-10:30	14	13	27				52	9	61	66	22	88								
10:30-10:45	10	19	29				64	16	80	74	35	109								
10:45-11:00	10	4	14				59	10	69	69	14	83								
1時間計	47	48	95				232	50	282	279	98	377	377	395	442	393	377	395	442	393
11:00-11:15	16	13	29				70	16	86	86	29	115								
11:15-11:30	22	11	33				66	36	102	88	47	135								
11:30-11:45	27	6	33				80	22	102	107	28	135					476			
11:45-12:00	17	2	19				56	16	72	73	18	91								
1時間計	82	32	114				272	90	362	354	122	476	476	466	442	468	476	466	425	381
12:00-12:15	16	6	22				69	14	83	85	20	105								
12:15-12:30	16	2	18				67	9	76	83	11	94								
12:30-12:45	6	10	16				69	6	75	75	16	91								
12:45-13:00	6	7	13				65	5	70	71	12	83								
1時間計	44	25	69				270	34	304	314	59	373	373	376	395	381	373	376	395	370
13:00-13:15	10	20	30				69	9	78	79	29	108								
13:15-13:30	17	17	34				73	6	79	90	23	113								
13:30-13:45	17	11	28				75	11	86	92	22	114								
13:45-14:00	14	12	26				49	8	57	63	20	83								
1時間計	58	60	118				266	34	300	324	94	418	418	419	405	418	418	419	405	418
14:00-14:15	21	7	28				74	7	81	95	14	109								
14:15-14:30	16	8	24				63	12	75	79	20	99								
14:30-14:45	12	6	18				64	18	82	76	24	100								
14:45-15:00	10	6	16				63	14	77	73	20	93								
1時間計	59	27	86				264	51	315	323	78	401	401	402	388	401	402	388	370	370
15:00-15:15	13	9	22				72	16	88	85	25	110								
15:15-15:30	11	7	18				61	6	67	72	13	85								
15:30-15:45	15	2	17				56	9	65	71	11	82								
15:45-16:00	14	3	17				72	9	81	86	12	98								
1時間計	53	21	74				261	40	301	314	61	375	375	380	392	370	375	380	392	370
16:00-16:15	21	2	23				84	8	92	105	10	115								
16:15-16:30	12	2	14				71	12	83	83	14	97								
16:30-16:45	24	2	26				72	5	77	96	7	103								
16:45-17:00	10	4	14				76	11	87	86	15	101								
1時間計	67	10	77				303	36	339	370	46	416	416	438	450	413	416	438	392	413
17:00-17:15	21	7	28				103	6	109	124	13	137								
17:15-17:30	8	2	10				95	8	103	103	10	113								
17:30-17:45	11	1	12				107	9	116	118	10	128								
17:45-18:00	14	4	18				111	4	115	125	8	133								
1時間計	54	14	68				416	27	443	470	41	511	496	478	473	465	511	517	492	479
18:00-18:15	11	2	13				126	4	130	137	6	143								
18:15-18:30	9	2	11				76	1	77	85	3	88								
18:30-18:45	8	2	10				75	2	77	83	4	87								
18:45-19:00	13	2	15				103	10	113	116	12	128								
1時間計	41	8	49				380	17	397	421	25	446	454				446			
全時間合計	728	354	1,082				3,717	485	4,202	4,445	839	5,284								

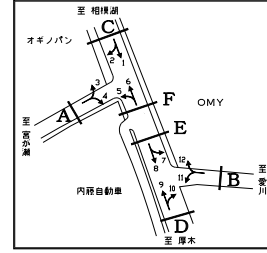
注2) 538 流入部総流入交通量最大時間帯

自動車実測交通量調査結果

調査地点 : 18 (交差点名なし)

調査年月日 : 平成24年11月13日(火) 天候: 晴れ

交差点総流入交通量



方向	交差点総流入交通量																		実測交通量の15分集計ピーク1時間					
	実測交通量																		7:00~	7:15~	7:30~	7:45~		
	流入部A			流入部B			流入部C			流入部D			流入部E			流入部F							総流入交通量計(A~D)	
小型(台)	大型(台)	合計(台)	小型(台)	大型(台)	合計(台)	小型(台)	大型(台)	合計(台)	小型(台)	大型(台)	合計(台)	小型(台)	大型(台)	合計(台)	小型(台)	大型(台)	合計(台)	小型(台)	大型(台)	合計(台)				
7:00-7:15	4	0	4	6	1	7	64	17	81	64	8	72	67	17	84	60	8	68	138	26	164	734	714	660
7:15-7:30	2	0	2	7	0	7	77	5	82	80	11	91	74	5	79	79	11	90	166	16	182			
7:30-7:45	2	1	3	10	0	10	96	13	109	55	8	63	81	14	95	56	7	63	163	22	185	570	543	510
7:45-8:00	4	1	5	2	0	2	76	16	92	100	9	109	60	15	75	97	8	105	182	26	208			
1時間計	12	2	14	25	1	26	313	51	364	299	36	335	282	51	333	292	34	326	649	90	739			
8:00-8:15	7	0	7	4	1	5	64	9	73	62	12	74	53	9	62	63	12	75	137	22	159	540	537	542
8:15-8:30	3	0	3	3	1	4	57	12	69	79	7	86	49	12	61	76	5	81	142	20	162			
8:30-8:45	7	0	7	4	2	6	47	13	60	54	4	58	45	11	56	56	3	59	112	19	131	541	572	624
8:45-9:00	0	2	2	2	2	4	44	13	57	45	10	55	43	12	55	47	8	55	91	27	118			
1時間計	17	2	19	13	6	19	212	47	259	240	33	273	190	44	234	242	28	270	482	88	570			
9:00-9:15	3	1	4	3	2	5	40	15	55	49	19	68	39	12	51	46	19	65	95	37	132	639	609	570
9:15-9:30	7	1	8	4	0	4	38	13	51	60	10	70	34	12	46	61	10	71	109	24	133			
9:30-9:45	1	3	4	2	3	5	38	10	48	58	12	70	30	11	41	58	10	68	99	28	127	523	495	459
9:45-10:00	7	2	9	4	5	9	41	15	56	59	15	74	42	17	59	61	15	76	111	37	148			
1時間計	18	7	25	13	10	23	157	53	210	226	56	282	145	52	197	226	54	280	414	126	540			
10:00-10:15	11	2	13	1	2	3	42	16	58	47	8	55	48	18	66	47	6	53	101	28	129	563	593	611
10:15-10:30	6	0	6	4	2	6	34	14	48	49	11	60	33	14	47	51	10	61	93	27	120			
10:30-10:45	8	1	9	4	0	4	48	13	61	54	17	71	40	13	53	53	15	68	114	31	145	670	648	678
10:45-11:00	14	2	16	5	2	7	39	12	51	55	18	73	38	12	50	54	18	72	113	34	147			
1時間計	39	5	44	14	6	20	163	55	218	205	54	259	159	57	216	205	49	254	421	120	541			
11:00-11:15	8	0	8	8	1	9	46	14	60	62	21	83	45	13	58	68	20	88	124	36	160	688	710	688
11:15-11:30	15	0	15	11	2	13	50	12	62	70	14	84	49	10	59	76	11	87	146	28	174			
11:30-11:45	9	6	15	6	4	10	46	6	52	55	11	66	47	11	58	54	11	65	116	27	143	688	688	647
11:45-12:00	14	3	17	5	3	8	38	20	58	70	9	79	35	20	55	68	8	76	127	35	162			
1時間計	46	9	55	30	10	40	180	52	232	257	55	312	176	54	230	266	50	316	513	126	639			
12:00-12:15	13	2	15	3	2	5	36	10	46	51	13	64	33	10	43	52	11	63	103	27	130	688	688	604
12:15-12:30	14	1	15	1	2	3	40	15	55	46	23	69	36	14	50	45	21	66	101	40	141			
12:30-12:45	10	4	14	2	2	4	33	15	48	42	29	71	31	15	46	42	28	70	87	50	137	688	688	604
12:45-13:00	10	1	11	6	3	9	35	8	43	42	10	52	34	8	42	44	8	52	93	22	115			
1時間計	47	8	55	12	8	20	144	48	192	181	75	256	134	47	181	183	68	251	384	139	523			
13:00-13:15	6	0	6	5	5	10	28	8	36	37	13	50	26	8	34	37	16	53	76	28	102	688	688	604
13:15-13:30	19	0	19	2	1	3	50	9	59	44	11	55	50	9	59	42	11	53	115	21	136			
13:30-13:45	9	0	9	3	2	5	36	11	47	32	13	45	31	11	42	34	12	46	80	26	106	688	688	604
13:45-14:00	13	0	13	4	1	5	39	15	54	52	16	68	34	15	49	54	15	69	108	32	140			
1時間計	47	0	47	14	9	23	153	43	196	165	53	218	141	43	184	167	54	221	379	105	484			
14:00-14:15	14	2	16	7	2	9	61	13	74	33	7	40	54	13	67	34	4	38	115	24	139	688	688	604
14:15-14:30	19	1	20	6	2	8	71	17	88	36	6	42	67	17	84	39	6	45	132	26	158			
14:30-14:45	16	0	16	8	0	8	54	21	75	41	12	53	55	21	76	43	9	52	119	33	152	688	688	604
14:45-15:00	9	0	9	2	2	4	47	6	53	37	11	48	46	6	52	39	9	48	95	19	114			
1時間計	58	3	61	23	6	29	233	57	290	147	36	183	222	57	279	155	28	183	461	102	563			
15:00-15:15	11	2	13	3	2	5	82	8	90	49	12	61	75	9	84	50	10	60	145	24	169	688	688	604
15:15-15:30	18	1	19	7	2	9	63	13	76	40	10	50	62	12	74	41	9	50	128	26	154			
15:30-15:45	16	1	17	3	3	6	71	9	80	63	8	71	66	9	75	64	9	73	153	21	174	688	688	604
15:45-16:00	17	3	20	5	1	6	70	17	87	48	12	60	73	17	90	48	11	59	140	33	173			
1時間計	62	7	69	18	8	26	286	47	333	200	42	242	276	47	323	203	39	242	566	104	670			
16:00-16:15	15	1	16	7	2	9	51	10	61	38	23	61	56	9	65	43	21	64	111	36	147	688	688	604
16:15-16:30	21	1	22	8	0	8	90	10	100	46	8	54	95	10	105	46	8	54	165	19	184			
16:30-16:45	17	2	19	2	0	2	63	22	85	78	19	97	71	22	93	79	15	94	160	43	203	688	688	604
16:45-17:00	14	1	15	1	3	4	72	10	82	47	6	53	78	11	89	47	6	53	134	20	154			
1時間計	67	5	72	18	5	23	276	52	328	209	56	265	300	52	352	215	50	265	570	118	688			
17:00-17:15	10	0	10	5	2	7	63	8	71	69	12	81	73	8	81	69	10	79	147	22	169	688	688	604
17:15-17:30	11	1	12	3	4	7	61	12	73	52	18	70	62	12	74	49	17	66	127	35	162			
17:30-17:45	11	0	11	4	1	5	65	7	72	64	10	74	66	7	73	63	10	73	144	18	162	688	688	604
17:45-18:00	8	0	8	1	0	1	75	10	85	53	5	58	78	10	88	52	5	57	137	15	152			
1時間計	40	1	41	13	7	20	264	37	301	238	45	283	279	37	316	233	42	275	555	90	645			
18:00-18:15	3	0	3	1	0	1	65	7	72	82	10	92	61	6	67	74	9	83	151	17	168	688	688	604
18:15-18:30	6	0	6	1	1	2	65	6	71	62	6	68	67	6	73	60	6	66	134	13	147			
18:30-18:45	11	0	11	5	0	5	60	5	65	51	5	56	63	5	68	51	5	56	127	10	137	688	688	604
18:45-19:00	3	0	3	1	0	1	55	2	57	40	8	48	56	2	58	39	8	47	99	10	109			
1時間計	23	0	23	8	1	9	245	20	265	235	29	264	247	19	266	224	28	252	511	50	561			
全時間合計	476	49	525	201	77	278	2,626	562	3,188	2,602	570	3,172	2,551	560	3,111	2,611	524	3,135	5,905	1,258	7,163			

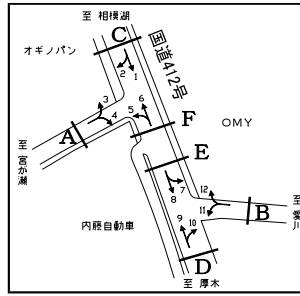
注) [] 交差点総流入交通量最大時間帯 []

自動車実測交通量調査結果

調査地点 : 18 (交差点名なし)

調査年月日 : 平成24年11月13日(火) 天候: 晴れ

流入部	A
左折	1
右折	1



方向	流入部A									実測交通量の15分集計ピーク1時間						
	実測交通量									7:00~	7:15~	7:30~	7:45~			
	3 左折			4 右折			流入部A合計									
小型(台)	大型(台)	合計(台)	小型(台)	大型(台)	合計(台)	小型(台)	大型(台)	合計(台)	小型(台)	大型(台)	合計(台)					
7:00-7:15	0	0	0				4	0	4	4	0	4	14	17	18	22
7:15-7:30	1	0	1				1	0	1	2	0	2				
7:30-7:45	1	0	1				1	1	2	2	1	3				
7:45-8:00	1	1	2				3	0	3	4	1	5				
1時間計	3	1	4				9	1	10	12	2	14				
8:00-8:15	4	0	4				3	0	3	7	0	7	19	16	21	18
8:15-8:30	2	0	2				1	0	1	3	0	3				
8:30-8:45	2	0	2				5	0	5	7	0	7				
8:45-9:00	0	2	2				0	0	0	0	2	2				
1時間計	8	2	10				9	0	9	17	2	19				
9:00-9:15	3	1	4				0	0	0	3	1	4	25	34	32	37
9:15-9:30	3	1	4				4	0	4	7	1	8				
9:30-9:45	0	1	1				1	2	3	1	3	4				
9:45-10:00	4	0	4				3	2	5	7	2	9				
1時間計	10	3	13				8	4	12	18	7	25				
10:00-10:15	1	0	1				10	2	12	11	2	13	44	39	48	54
10:15-10:30	6	0	6				0	0	0	6	0	6				
10:30-10:45	4	1	5				4	0	4	8	1	9				
10:45-11:00	9	2	11				5	0	5	14	2	16				
1時間計	20	3	23				19	2	21	39	5	44				
11:00-11:15	2	0	2				6	0	6	8	0	8	55	62	62	61
11:15-11:30	8	0	8				7	0	7	15	0	15				
11:30-11:45	4	1	5				5	5	10	9	6	15				
11:45-12:00	10	3	13				4	0	4	14	3	17				
1時間計	24	4	28				22	5	27	46	9	55				
12:00-12:15	9	2	11				4	0	4	13	2	15	55	46	50	45
12:15-12:30	10	1	11				4	0	4	14	1	15				
12:30-12:45	9	4	13				1	0	1	10	4	14				
12:45-13:00	5	1	6				5	0	5	10	1	11				
1時間計	33	8	41				14	0	14	47	8	55				
13:00-13:15	2	0	2				4	0	4	6	0	6	47	57	58	65
13:15-13:30	12	0	12				7	0	7	19	0	19				
13:30-13:45	7	0	7				2	0	2	9	0	9				
13:45-14:00	9	0	9				4	0	4	13	0	13				
1時間計	30	0	30				17	0	17	47	0	47				
14:00-14:15	11	2	13				3	0	3	14	2	16	61	58	57	58
14:15-14:30	12	0	12				7	1	8	19	1	20				
14:30-14:45	12	0	12				4	0	4	16	0	16				
14:45-15:00	7	0	7				2	0	2	9	0	9				
1時間計	42	2	44				16	1	17	58	3	61				
15:00-15:15	7	1	8				4	1	5	11	2	13	69	72	75	77
15:15-15:30	12	1	13				6	0	6	18	1	19				
15:30-15:45	12	1	13				4	0	4	16	1	17				
15:45-16:00	9	0	9				8	3	11	17	3	20				
1時間計	40	3	43				22	4	26	62	7	69				
16:00-16:15	7	1	8				8	0	8	15	1	16	72	66	56	48
16:15-16:30	10	0	10				11	1	12	21	1	22				
16:30-16:45	8	1	9				9	1	10	17	2	19				
16:45-17:00	7	0	7				7	1	8	14	1	15				
1時間計	32	2	34				35	3	38	67	5	72				
17:00-17:15	0	0	0				10	0	10	10	0	10	41	34	28	28
17:15-17:30	8	0	8				3	1	4	11	1	12				
17:30-17:45	8	0	8				3	0	3	11	0	11				
17:45-18:00	4	0	4				4	0	4	8	0	8				
1時間計	20	0	20				20	1	21	40	1	41				
18:00-18:15	3	0	3				0	0	0	3	0	3	23			
18:15-18:30	3	0	3				3	0	3	6	0	6				
18:30-18:45	6	0	6				5	0	5	11	0	11				
18:45-19:00	1	0	1				2	0	2	3	0	3				
1時間計	13	0	13				10	0	10	23	0	23				
全時間合計	275	28	303				201	21	222	476	49	525				

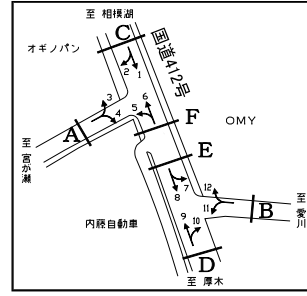
注) 77 流入部総流入交通量最大時間帯

自動車実測交通量調査結果

調査地点 : 18 (交差点名なし)

調査年月日: 平成24年11月13日(火) 天候: 晴れ

流入部 B
左右 1



方向	流入部B 実測交通量									実測交通量の 15分集計ピーク1時間						
	11 左折			12 右折			流入部B合計			7:00~	7:15~	7:30~	7:45~			
	小型 (台)	大型 (台)	合計 (台)	小型 (台)	大型 (台)	合計 (台)	小型 (台)	大型 (台)	合計 (台)							
7:00-7:15	5	1	6				1	0	1	6	1	7	26	24	21	17
7:15-7:30	5	0	5				2	0	2	7	0	7				
7:30-7:45	7	0	7				3	0	3	10	0	10				
7:45-8:00	2	0	2				0	0	0	2	0	2				
1時間計	19	1	20				6	0	6	25	1	26	19	19	18	22
8:00-8:15	1	0	1				3	1	4	4	1	5				
8:15-8:30	3	1	4				0	0	0	3	1	4				
8:30-8:45	2	2	4				2	0	2	4	2	6				
8:45-9:00	0	2	2				2	0	2	2	2	4				
1時間計	6	5	11				7	1	8	13	6	19	23	21	23	39
9:00-9:15	3	2	5				0	0	0	3	2	5				
9:15-9:30	2	0	2				2	0	2	4	0	4				
9:30-9:45	0	1	1				2	2	4	2	3	5				
9:45-10:00	0	4	4				4	1	5	4	5	9				
1時間計	5	7	12				8	3	11	13	10	23	20	26	33	20
10:00-10:15	1	2	3				0	0	0	1	2	3				
10:15-10:30	2	2	4				2	0	2	4	2	6				
10:30-10:45	4	0	4				0	0	0	4	0	4				
10:45-11:00	4	2	6				1	0	1	5	2	7				
1時間計	11	6	17				3	0	3	14	6	20	40	36	25	19
11:00-11:15	2	0	2				6	1	7	8	1	9				
11:15-11:30	3	1	4				8	1	9	11	2	13				
11:30-11:45	4	3	7				2	1	3	6	4	10				
11:45-12:00	3	2	5				2	1	3	5	3	8				
1時間計	12	6	18				18	4	22	30	10	40	20	25	26	27
12:00-12:15	1	2	3				2	0	2	3	2	5				
12:15-12:30	1	1	2				0	0	0	1	1	2				
12:30-12:45	1	2	3				1	0	1	2	2	4				
12:45-13:00	4	3	7				2	0	2	6	3	9				
1時間計	7	8	15				5	0	5	12	8	20	23	22	27	30
13:00-13:15	4	2	6				1	3	4	5	5	10				
13:15-13:30	2	0	2				0	1	1	2	1	3				
13:30-13:45	0	2	2				3	0	3	3	2	5				
13:45-14:00	2	1	3				2	0	2	4	1	5				
1時間計	8	5	13				6	4	10	14	9	23	29	25	26	24
14:00-14:15	4	2	6				3	0	3	7	2	9				
14:15-14:30	1	2	3				5	0	5	6	2	8				
14:30-14:45	5	0	5				3	0	3	8	0	8				
14:45-15:00	0	2	2				2	0	2	2	2	4				
1時間計	10	6	16				13	0	13	23	6	29	26	30	29	25
15:00-15:15	2	2	4				1	0	1	3	2	5				
15:15-15:30	4	2	6				3	0	3	7	2	9				
15:30-15:45	1	1	2				2	2	4	3	3	6				
15:45-16:00	2	1	3				3	0	3	5	1	6				
1時間計	9	6	15				9	2	11	18	8	26	23	21	20	23
16:00-16:15	2	2	4				5	0	5	7	2	9				
16:15-16:30	7	0	7				1	0	1	8	0	8				
16:30-16:45	1	0	1				1	0	1	2	0	2				
16:45-17:00	1	2	3				0	1	1	1	3	4				
1時間計	11	4	15				7	1	8	18	5	23	20	14	9	9
17:00-17:15	3	2	5				2	0	2	5	2	7				
17:15-17:30	2	4	6				1	0	1	3	4	7				
17:30-17:45	3	1	4				1	0	1	4	1	5				
17:45-18:00	0	0	0				1	0	1	1	0	1				
1時間計	8	7	15				5	0	5	13	7	20	9			
18:00-18:15	1	0	1				0	0	0	1	0	1				
18:15-18:30	1	1	2				0	0	0	1	1	2				
18:30-18:45	4	0	4				1	0	1	5	0	5				
18:45-19:00	1	0	1				0	0	0	1	0	1				
1時間計	7	1	8				1	0	1	8	1	9				
全時間合計	113	62	175				88	15	103	201	77	278				

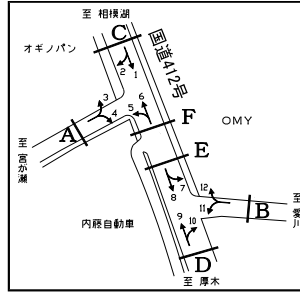
注) 40 流入部総流入交通量最大時間帯

自動車実測交通量調査結果

調査地点 : 18 (交差点名なし)

調査年月日 : 平成24年11月13日(火) 天候: 晴れ

流入部 C
直右 1



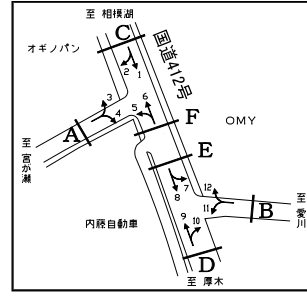
方向	流入部C 実測交通量									実測交通量の 15分集計ピーク1時間				
	1 直進			2 右折			流入部C合計			7:00~	7:15~	7:30~	7:45~	
	小型 (台)	大型 (台)	合計 (台)	小型 (台)	大型 (台)	合計 (台)	小型 (台)	大型 (台)	合計 (台)	7:00~	7:15~	7:30~	7:45~	
7:00-7:15			63	17	80	1	0	1	64	17	81	364		
7:15-7:30			73	5	78	4	0	4	77	5	82			
7:30-7:45			80	13	93	16	0	16	96	13	109			
7:45-8:00			57	15	72	19	1	20	76	16	92			
1時間計			273	50	323	40	1	41	313	51	364		356	343
8:00-8:15			50	9	59	14	0	14	64	9	73	259		294
8:15-8:30			48	12	60	9	0	9	57	12	69			
8:30-8:45			40	11	51	7	2	9	47	13	60			
8:45-9:00			43	12	55	1	1	2	44	13	57			
1時間計			181	44	225	31	3	34	212	47	259		241	223
9:00-9:15			39	12	51	1	3	4	40	15	55	210		211
9:15-9:30			30	12	42	8	1	9	38	13	51			
9:30-9:45			29	9	38	9	1	10	38	10	48			
9:45-10:00			39	15	54	2	0	2	41	15	56			
1時間計			137	48	185	20	5	25	157	53	210		213	210
10:00-10:15			38	16	54	4	0	4	42	16	58	218		223
10:15-10:30			33	14	47	1	0	1	34	14	48			
10:30-10:45			36	13	49	12	0	12	48	13	61			
10:45-11:00			33	12	45	6	0	6	39	12	51			
1時間計			140	55	195	23	0	23	163	55	218		220	234
11:00-11:15			39	13	52	7	1	8	46	14	60	232		225
11:15-11:30			42	10	52	8	2	10	50	12	62			
11:30-11:45			42	6	48	4	0	4	46	6	52			
11:45-12:00			31	20	51	7	0	7	38	20	58			
1時間計			154	49	203	26	3	29	180	52	232		218	211
12:00-12:15			29	10	39	7	0	7	36	10	46	192		207
12:15-12:30			32	14	46	8	1	9	40	15	55			
12:30-12:45			30	15	45	3	0	3	33	15	48			
12:45-13:00			29	8	37	6	0	6	35	8	43			
1時間計			120	47	167	24	1	25	144	48	192		182	186
13:00-13:15			22	8	30	6	0	6	28	8	36	196		185
13:15-13:30			43	9	52	7	0	7	50	9	59			
13:30-13:45			29	11	40	7	0	7	36	11	47			
13:45-14:00			30	15	45	9	0	9	39	15	54			
1時間計			124	43	167	29	0	29	153	43	196		234	263
14:00-14:15			51	13	64	10	0	10	61	13	74	290		291
14:15-14:30			60	16	76	11	1	12	71	17	88			
14:30-14:45			51	21	72	3	0	3	54	21	75			
14:45-15:00			44	6	50	3	0	3	47	6	53			
1時間計			206	56	262	27	1	28	233	57	290		306	294
15:00-15:15			71	8	79	11	0	11	82	8	90	333		299
15:15-15:30			56	12	68	7	1	8	63	13	76			
15:30-15:45			62	9	71	9	0	9	71	9	80			
15:45-16:00			65	14	79	5	3	8	70	17	87			
1時間計			254	43	297	32	4	36	286	47	333		304	328
16:00-16:15			48	9	57	3	1	4	51	10	61	328		333
16:15-16:30			84	9	93	6	1	7	90	10	100			
16:30-16:45			62	21	83	1	1	2	63	22	85			
16:45-17:00			71	10	81	1	0	1	72	10	82			
1時間計			265	49	314	11	3	14	276	52	328		338	311
17:00-17:15			63	8	71	0	0	0	63	8	71	301		298
17:15-17:30			59	11	70	2	1	3	61	12	73			
17:30-17:45			63	7	70	2	0	2	65	7	72			
17:45-18:00			74	10	84	1	0	1	75	10	85			
1時間計			259	36	295	5	1	6	264	37	301		302	300
18:00-18:15			61	6	67	4	1	5	65	7	72	265		293
18:15-18:30			64	6	70	1	0	1	65	6	71			
18:30-18:45			58	5	63	2	0	2	60	5	65			
18:45-19:00			54	2	56	1	0	1	55	2	57			
1時間計			237	19	256	8	1	9	245	20	265			
全時間合計			2,350	539	2,889	276	23	299	2,626	562	3,188			

注) 364 流入部総流入交通量最大時間帯

自動車実測交通量調査結果

調査地点 : 18 (交差点名なし)
 調査年月日: 平成24年11月13日(火) 天候: 晴れ

流入部 D
 直右 1



方向	流入部D 実測交通量									実測交通量の 15分集計ピーク1時間					
	9 直進			10 右折			流入部D合計			7:00~	7:15~	7:30~	7:45~		
	小型 (台)	大型 (台)	合計 (台)	小型 (台)	大型 (台)	合計 (台)	小型 (台)	大型 (台)	合計 (台)						
7:00-7:15			59	8	67	5	0	5	64	8	72	335	337	332	327
7:15-7:30			77	11	88	3	0	3	80	11	91				
7:30-7:45			53	7	60	2	1	3	55	8	63				
7:45-8:00			97	8	105	3	1	4	100	9	109				
1時間計			286	34	320	13	2	15	299	36	335				
8:00-8:15			60	11	71	2	1	3	62	12	74	273	267	251	263
8:15-8:30			76	5	81	3	2	5	79	7	86				
8:30-8:45			54	3	57	0	1	1	54	4	58				
8:45-9:00			45	8	53	0	2	2	45	10	55				
1時間計			235	27	262	5	6	11	240	33	273				
9:00-9:15			46	19	65	3	0	3	49	19	68	282	269	259	260
9:15-9:30			59	10	69	1	0	1	60	10	70				
9:30-9:45			56	8	64	2	4	6	58	12	70				
9:45-10:00			57	14	71	2	1	3	59	15	74				
1時間計			218	51	269	8	5	13	226	56	282				
10:00-10:15			47	6	53	0	2	2	47	8	55	259	287	311	306
10:15-10:30			49	10	59	0	1	1	49	11	60				
10:30-10:45			53	15	68	1	2	3	54	17	71				
10:45-11:00			53	18	71	2	0	2	55	18	73				
1時間計			202	49	251	3	5	8	205	54	259				
11:00-11:15			62	19	81	0	2	2	62	21	83	312	293	278	283
11:15-11:30			68	10	78	2	4	6	70	14	84				
11:30-11:45			52	10	62	3	1	4	55	11	66				
11:45-12:00			66	7	73	4	2	6	70	9	79				
1時間計			248	46	294	9	9	18	257	55	312				
12:00-12:15			50	11	61	1	2	3	51	13	64	256	242	228	202
12:15-12:30			45	21	66	1	2	3	46	23	69				
12:30-12:45			41	28	69	1	1	2	42	29	71				
12:45-13:00			42	8	50	0	2	2	42	10	52				
1時間計			178	68	246	3	7	10	181	75	256				
13:00-13:15			36	13	49	1	0	1	37	13	50	218	208	195	203
13:15-13:30			42	10	52	2	1	3	44	11	55				
13:30-13:45			31	12	43	1	1	2	32	13	45				
13:45-14:00			52	15	67	0	1	1	52	16	68				
1時間計			161	50	211	4	3	7	165	53	218				
14:00-14:15			31	4	35	2	3	5	33	7	40	183	204	212	230
14:15-14:30			34	6	40	2	0	2	36	6	42				
14:30-14:45			40	9	49	1	3	4	41	12	53				
14:45-15:00			37	9	46	0	2	2	37	11	48				
1時間計			142	28	170	5	8	13	147	36	183				
15:00-15:15			49	10	59	0	2	2	49	12	61	242	242	246	272
15:15-15:30			38	9	47	2	1	3	40	10	50				
15:30-15:45			62	7	69	1	1	2	63	8	71				
15:45-16:00			45	11	56	3	1	4	48	12	60				
1時間計			194	37	231	6	5	11	200	42	242				
16:00-16:15			38	21	59	0	2	2	38	23	61	265	285	301	278
16:15-16:30			45	8	53	1	0	1	46	8	54				
16:30-16:45			78	15	93	0	4	4	78	19	97				
16:45-17:00			47	5	52	0	1	1	47	6	53				
1時間計			208	49	257	1	7	8	209	56	265				
17:00-17:15			67	10	77	2	2	4	69	12	81	283	294	292	274
17:15-17:30			48	17	65	4	1	5	52	18	70				
17:30-17:45			62	10	72	2	0	2	64	10	74				
17:45-18:00			51	5	56	2	0	2	53	5	58				
1時間計			228	42	270	10	3	13	238	45	283				
18:00-18:15			74	9	83	8	1	9	82	10	92	264			
18:15-18:30			60	6	66	2	0	2	62	6	68				
18:30-18:45			50	5	55	1	0	1	51	5	56				
18:45-19:00			39	8	47	1	0	1	40	8	48				
1時間計			223	28	251	12	1	13	235	29	264				
全時間合計			2,523	509	3,032	79	61	140	2,602	570	3,172				

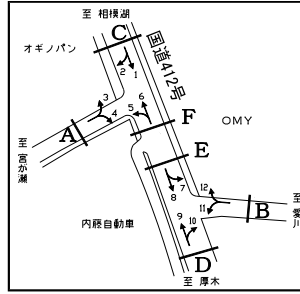
注) 337 流入部総流入交通量最大時間帯

自動車実測交通量調査結果

調査地点 : 18 (交差点名なし)

調査年月日 : 平成24年11月13日(火) 天候: 晴れ

流入部 E
直左 1



方向	流入部E 実測交通量									流入部E合計				実測交通量の 15分集計ピーク1時間			
	7 左折			8 直進			小型 (台)	大型 (台)	合計 (台)	小型 (台)	大型 (台)	合計 (台)	7:00~	7:15~	7:30~	7:45~	
	小型 (台)	大型 (台)	合計 (台)	小型 (台)	大型 (台)	合計 (台)											
7:00-7:15	0	0	0	67	17	84				67	17	84	333	311	293	254	
7:15-7:30	0	1	1	74	4	78				74	5	79					
7:30-7:45	1	0	1	80	14	94				81	14	95					
7:45-8:00	2	0	2	58	15	73				60	15	75					
1時間計	3	1	4	279	50	329				282	51	333					
8:00-8:15	2	0	2	51	9	60				53	9	62	234	223	208	193	
8:15-8:30	0	0	0	49	12	61				49	12	61					
8:30-8:45	0	0	0	45	11	56				45	11	56					
8:45-9:00	1	0	1	42	12	54				43	12	55					
1時間計	3	0	3	187	44	231				190	44	234					
9:00-9:15	2	0	2	37	12	49				39	12	51	197	212	213	225	
9:15-9:30	1	0	1	33	12	45				34	12	46					
9:30-9:45	1	1	2	29	10	39				30	11	41					
9:45-10:00	0	0	0	42	17	59				42	17	59					
1時間計	4	1	5	141	51	192				145	52	197					
10:00-10:15	3	0	3	45	18	63				48	18	66	216	208	220	225	
10:15-10:30	0	0	0	33	14	47				33	14	47					
10:30-10:45	3	0	3	37	13	50				40	13	53					
10:45-11:00	3	0	3	35	12	47				38	12	50					
1時間計	9	0	9	150	57	207				159	57	216					
11:00-11:15	2	0	2	43	13	56				45	13	58	230	215	206	194	
11:15-11:30	3	3	6	46	7	53				49	10	59					
11:30-11:45	2	1	3	45	10	55				47	11	58					
11:45-12:00	2	2	4	33	18	51				35	20	55					
1時間計	9	6	15	167	48	215				176	54	230					
12:00-12:15	0	1	1	33	9	42				33	10	43	181	172	181	177	
12:15-12:30	0	0	0	36	14	50				36	14	50					
12:30-12:45	2	0	2	29	15	44				31	15	46					
12:45-13:00	0	0	0	34	8	42				34	8	42					
1時間計	2	1	3	132	46	178				134	47	181					
13:00-13:15	1	0	1	25	8	33				26	8	34	184	217	242	276	
13:15-13:30	1	1	2	49	8	57				50	9	59					
13:30-13:45	1	0	1	30	11	41				31	11	42					
13:45-14:00	2	0	2	32	15	47				34	15	49					
1時間計	5	1	6	136	42	178				141	43	184					
14:00-14:15	2	0	2	52	13	65				54	13	67	279	296	286	285	
14:15-14:30	1	1	2	66	16	82				67	17	84					
14:30-14:45	3	2	5	52	19	71				55	21	76					
14:45-15:00	0	0	0	46	6	52				46	6	52					
1時間計	6	3	9	216	54	270				222	57	279					
15:00-15:15	3	0	3	72	9	81				75	9	84	323	304	335	353	
15:15-15:30	0	0	0	62	12	74				62	12	74					
15:30-15:45	2	0	2	64	9	73				66	9	75					
15:45-16:00	1	0	1	72	17	89				73	17	90					
1時間計	6	0	6	270	47	317				276	47	323					
16:00-16:15	1	0	1	55	9	64				56	9	65	352	368	337	317	
16:15-16:30	4	0	4	91	10	101				95	10	105					
16:30-16:45	7	1	8	64	21	85				71	22	93					
16:45-17:00	1	0	1	77	11	88				78	11	89					
1時間計	13	1	14	287	51	338				300	52	352					
17:00-17:15	1	0	1	72	8	80				73	8	81	316	302	301	296	
17:15-17:30	2	0	2	60	12	72				62	12	74					
17:30-17:45	2	0	2	64	7	71				66	7	73					
17:45-18:00	2	0	2	76	10	86				78	10	88					
1時間計	7	0	7	272	37	309				279	37	316					
18:00-18:15	0	0	0	61	6	67				61	6	67	266				
18:15-18:30	1	0	1	66	6	72				67	6	73					
18:30-18:45	1	0	1	62	5	67				63	5	68					
18:45-19:00	0	0	0	56	2	58				56	2	58					
1時間計	2	0	2	245	19	264				247	19	266					
全時間合計	69	14	83	2,482	546	3,028				2,551	560	3,111					

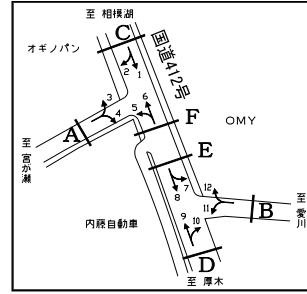
注) 368 流入部総流入交通量最大時間帯

自動車実測交通量調査結果

調査地点 : 18 (交差点名なし)

調査年月日: 平成24年11月13日(火) 天候: 晴れ

流入部 F
直左 1



方向	流入部F 実測交通量									実測交通量の 15分集計ピーク1時間						
	5 左折			6 直進			流入部F合計			7:00~	7:15~	7:30~	7:45~			
	小型 (台)	大型 (台)	合計 (台)	小型 (台)	大型 (台)	合計 (台)	小型 (台)	大型 (台)	合計 (台)							
7:00-7:15	0	0	0	60	8	68				60	8	68				
7:15-7:30	1	0	1	78	11	89				79	11	90				
7:30-7:45	4	0	4	52	7	59				56	7	63				
7:45-8:00	5	0	5	92	8	100				97	8	105				
1時間計	10	0	10	282	34	316				292	34	326	326	333	324	320
8:00-8:15	2	0	2	61	12	73				63	12	75				
8:15-8:30	3	0	3	73	5	78				76	5	81				
8:30-8:45	1	0	1	55	3	58				56	3	59				
8:45-9:00	1	0	1	46	8	54				47	8	55				
1時間計	7	0	7	235	28	263				242	28	270	270	260	250	259
9:00-9:15	3	0	3	43	19	62				46	19	65				
9:15-9:30	4	0	4	57	10	67				61	10	71				
9:30-9:45	7	0	7	51	10	61				58	10	68				
9:45-10:00	6	2	8	55	13	68				61	15	76				
1時間計	20	2	22	206	52	258				226	54	280	280	268	258	258
10:00-10:15	6	0	6	41	6	47				47	6	53				
10:15-10:30	5	0	5	46	10	56				51	10	61				
10:30-10:45	4	0	4	49	15	64				53	15	68				
10:45-11:00	6	1	7	48	17	65				54	18	72				
1時間計	21	1	22	184	48	232				205	49	254	254	289	315	312
11:00-11:15	6	0	6	62	20	82				68	20	88				
11:15-11:30	5	0	5	71	11	82				76	11	87				
11:30-11:45	5	0	5	49	11	60				54	11	65				
11:45-12:00	5	0	5	63	8	71				68	8	76				
1時間計	21	0	21	245	50	295				266	50	316	316	291	270	275
12:00-12:15	6	0	6	46	11	57				52	11	63				
12:15-12:30	13	1	14	32	20	52				45	21	66				
12:30-12:45	4	0	4	38	28	66				42	28	70				
12:45-13:00	5	0	5	39	8	47				44	8	52				
1時間計	28	1	29	155	67	222				183	68	251	251	241	228	204
13:00-13:15	4	1	5	33	15	48				37	16	53				
13:15-13:30	3	0	3	39	11	50				42	11	53				
13:30-13:45	5	0	5	29	12	41				34	12	46				
13:45-14:00	6	0	6	48	15	63				54	15	69				
1時間計	18	1	19	149	53	202				167	54	221	221	206	198	204
14:00-14:15	5	0	5	29	4	33				34	4	38				
14:15-14:30	4	0	4	35	6	41				39	6	45				
14:30-14:45	5	0	5	38	9	47				43	9	52				
14:45-15:00	2	0	2	37	9	46				39	9	48				
1時間計	16	0	16	139	28	167				155	28	183	183	205	210	231
15:00-15:15	1	1	2	49	9	58				50	10	60				
15:15-15:30	6	0	6	35	9	44				41	9	50				
15:30-15:45	3	0	3	61	9	70				64	9	73				
15:45-16:00	3	0	3	45	11	56				48	11	59				
1時間計	13	1	14	190	38	228				203	39	242	242	246	250	271
16:00-16:15	5	0	5	38	21	59				43	21	64				
16:15-16:30	4	0	4	42	8	50				46	8	54				
16:30-16:45	1	0	1	78	15	93				79	15	94				
16:45-17:00	4	1	5	43	5	48				47	6	53				
1時間計	14	1	15	201	49	250				215	50	265	265	280	292	271
17:00-17:15	2	0	2	67	10	77				69	10	79				
17:15-17:30	1	0	1	48	17	65				49	17	66				
17:30-17:45	2	0	2	61	10	71				63	10	73				
17:45-18:00	3	0	3	49	5	54				52	5	57				
1時間計	8	0	8	225	42	267				233	42	275	275	279	279	262
18:00-18:15	2	0	2	72	9	81				74	9	83				
18:15-18:30	4	0	4	56	6	62				60	6	66				
18:30-18:45	8	0	8	43	5	48				51	5	56				
18:45-19:00	2	0	2	37	8	45				39	8	47				
1時間計	16	0	16	208	28	236				224	28	252	252			
全時間合計	192	7	199	2,419	517	2,936				2,611	524	3,135	3,135			

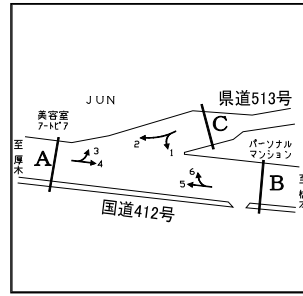
注) 333 流入部総流入交通量最大時間帯

自動車実測交通量調査結果

調査地点 : 19 長竹三差路

調査年月日 : 平成24年11月13日(火) 天候:晴れ

交差点総流入交通量



方向	交差点総流入交通量												実測交通量の15分集計ピーク1時間								
	実測交通量												総流入交通量計								
	流入部A			流入部B			流入部C			流入部A			流入部B			流入部C			7:00~	7:15~	7:30~
	小型(台)	大型(台)	合計(台)	小型(台)	大型(台)	合計(台)	小型(台)	大型(台)	合計(台)	小型(台)	大型(台)	合計(台)	小型(台)	大型(台)	合計(台)	7:00~	7:15~	7:30~	7:45~		
7:00-7:15	75	16	91	86	14	100	24	2	26				185	32	217	1,133	1,257	1,233	1,194		
7:15-7:30	154	10	164	90	14	104	34	3	37				278	27	305						
7:30-7:45	153	9	162	83	24	107	42	1	43				278	34	312						
7:45-8:00	136	12	148	101	14	115	35	1	36				272	27	299						
1時間計	518	47	565	360	66	426	135	7	142				1,013	120	1,133						
8:00-8:15	146	16	162	115	19	134	42	3	45				303	38	341	1,133	1,051	1,055	1,067		
8:15-8:30	118	17	135	96	13	109	34	3	37				248	33	281						
8:30-8:45	108	6	114	106	16	122	33	4	37				247	26	273						
8:45-9:00	94	17	111	75	27	102	22	3	25				191	47	238						
1時間計	466	56	522	392	75	467	131	13	144				989	144	1,133						
9:00-9:15	86	13	99	95	33	128	27	5	32				208	51	259	1,086	1,092	1,019	970		
9:15-9:30	84	26	110	90	19	109	57	9	66				231	54	285						
9:30-9:45	86	27	113	111	27	138	32	2	34				229	56	285						
9:45-10:00	71	20	91	112	27	139	25	2	27				208	49	257						
1時間計	327	86	413	408	106	514	141	18	159				876	210	1,086						
10:00-10:15	77	21	98	95	35	130	35	2	37				207	58	265	958	951	996	1,013		
10:15-10:30	77	21	98	77	20	97	16	1	17				170	42	212						
10:30-10:45	78	28	106	81	20	101	26	3	29				185	51	236						
10:45-11:00	64	24	88	93	27	120	35	2	37				192	53	245						
1時間計	296	94	390	346	102	448	112	8	120				754	204	958						
11:00-11:15	81	29	110	87	29	116	31	1	32				199	59	258	1,033	1,037	987	958		
11:15-11:30	77	23	100	103	23	126	30	1	31				210	47	257						
11:30-11:45	83	15	98	89	26	115	36	4	40				208	45	253						
11:45-12:00	104	27	131	89	24	113	15	6	21				208	57	265						
1時間計	345	94	439	368	102	470	112	12	124				825	208	1,033						
12:00-12:15	63	20	83	102	30	132	43	4	47				208	54	262	870	810	800	784		
12:15-12:30	76	18	94	61	29	90	21	2	23				158	49	207						
12:30-12:45	52	17	69	80	34	114	39	2	41				171	53	224						
12:45-13:00	59	13	72	68	16	84	20	1	21				147	30	177						
1時間計	250	68	318	311	109	420	123	9	132				684	186	870						
13:00-13:15	79	13	92	68	16	84	24	2	26				171	31	202	841	878	937	975		
13:15-13:30	61	9	70	81	23	104	20	3	23				162	35	197						
13:30-13:45	68	29	97	63	23	86	20	5	25				151	57	208						
13:45-14:00	94	25	119	67	21	88	22	5	27				183	51	234						
1時間計	302	76	378	279	83	362	86	15	101				667	174	841						
14:00-14:15	92	41	133	53	13	66	37	3	40				182	57	239	982	1,016	999	1,041		
14:15-14:30	106	40	146	61	9	70	36	4	40				203	53	256						
14:30-14:45	87	24	111	84	23	107	26	2	28				197	49	246						
14:45-15:00	115	20	135	51	29	80	24	2	26				190	51	241						
1時間計	400	125	525	249	74	323	123	11	134				772	210	982						
15:00-15:15	108	15	123	90	26	116	27	7	34				225	48	273	1,058	1,103	1,187	1,248		
15:15-15:30	86	28	114	62	22	84	37	4	41				185	54	239						
15:30-15:45	147	20	167	76	13	89	28	4	32				251	37	288						
15:45-16:00	115	14	129	93	10	103	25	1	26				233	25	258						
1時間計	456	77	533	321	71	392	117	16	133				894	164	1,058						
16:00-16:15	163	20	183	72	25	97	36	2	38				271	47	318	1,265	1,243	1,267	1,305		
16:15-16:30	130	28	158	99	17	116	48	1	49				277	46	323						
16:30-16:45	170	34	204	80	22	102	39	4	43				289	60	349						
16:45-17:00	116	19	135	88	14	102	36	2	38				240	35	275						
1時間計	579	101	680	339	78	417	159	9	168				1,077	188	1,265						
17:00-17:15	135	16	151	82	13	95	45	5	50				262	34	296	1,417	1,415	1,392	1,231		
17:15-17:30	147	20	167	122	16	138	40	2	42				309	38	347						
17:30-17:45	183	20	203	122	16	138	45	1	46				350	37	387						
17:45-18:00	161	14	175	132	18	150	59	3	62				352	35	387						
1時間計	626	70	696	458	63	521	189	11	200				1,273	144	1,417						
18:00-18:15	111	13	124	120	14	134	34	2	36				265	29	294	1,069					
18:15-18:30	136	13	149	139	10	149	24	2	26				299	25	324						
18:30-18:45	74	5	79	108	4	112	32	3	35				214	12	226						
18:45-19:00	73	12	85	104	13	117	21	2	23				198	27	225						
1時間計	394	43	437	471	41	512	111	9	120				976	93	1,069						
全時間合計	4,959	937	5,896	4,302	970	5,272	1,539	138	1,677				10,800	2,045	12,845						

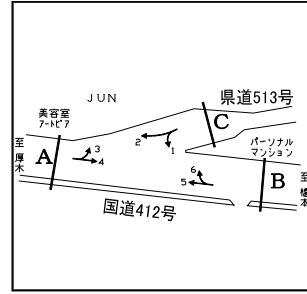
注) 交差点総流入交通量最大時間帯 交差点需要率最大時間帯

自動車実測交通量調査結果

調査地点 : 19 長竹三差路

調査年月日: 平成24年11月13日(火) 天候: 晴れ

流入部 A
直左 1



方向	流入部A 実測交通量									実測交通量の 15分集計ピーク1時間						
	3 左折			4 直進			流入部A合計			7:00~	7:15~	7:30~	7:45~			
	小型 (台)	大型 (台)	合計 (台)	小型 (台)	大型 (台)	合計 (台)	小型 (台)	大型 (台)	合計 (台)							
7:00-7:15	12	0	12	63	16	79				75	16	91	565	636	607	559
7:15-7:30	20	1	21	134	9	143				154	10	164				
7:30-7:45	25	3	28	128	6	134				153	9	162				
7:45-8:00	20	0	20	116	12	128				136	12	148				
1時間計	77	4	81	441	43	484				518	47	565				
8:00-8:15	42	1	43	104	15	119				146	16	162	522	459	434	433
8:15-8:30	25	0	25	93	17	110				118	17	135				
8:30-8:45	31	1	32	77	5	82				108	6	114				
8:45-9:00	27	3	30	67	14	81				94	17	111				
1時間計	125	5	130	341	51	392				466	56	522				
9:00-9:15	14	1	15	72	12	84				86	13	99	413	412	400	393
9:15-9:30	21	1	22	63	25	88				84	26	110				
9:30-9:45	23	1	24	63	26	89				86	27	113				
9:45-10:00	17	2	19	54	18	72				71	20	91				
1時間計	75	5	80	252	81	333				327	86	413				
10:00-10:15	20	2	22	57	19	76				77	21	98	390	402	404	396
10:15-10:30	14	1	15	63	20	83				77	21	98				
10:30-10:45	10	1	11	68	27	95				78	28	106				
10:45-11:00	10	0	10	54	24	78				64	24	88				
1時間計	54	4	58	242	90	332				296	94	390				
11:00-11:15	15	1	16	66	28	94				81	29	110	439	412	406	377
11:15-11:30	12	2	14	65	21	86				77	23	100				
11:30-11:45	18	1	19	65	14	79				83	15	98				
11:45-12:00	24	1	25	80	26	106				104	27	131				
1時間計	69	5	74	276	89	365				345	94	439				
12:00-12:15	8	0	8	55	20	75				63	20	83	318	327	303	331
12:15-12:30	8	0	8	68	18	86				76	18	94				
12:30-12:45	3	1	4	49	16	65				52	17	69				
12:45-13:00	12	0	12	47	13	60				59	13	72				
1時間計	31	1	32	219	67	286				250	68	318				
13:00-13:15	10	0	10	69	13	82				79	13	92	378	419	495	509
13:15-13:30	11	1	12	50	8	58				61	9	70				
13:30-13:45	14	1	15	54	28	82				68	29	97				
13:45-14:00	16	2	18	78	23	101				94	25	119				
1時間計	51	4	55	251	72	323				302	76	378				
14:00-14:15	13	0	13	79	41	120				92	41	133	525	515	483	539
14:15-14:30	28	4	32	78	36	114				106	40	146				
14:30-14:45	19	2	21	68	22	90				87	24	111				
14:45-15:00	16	3	19	99	17	116				115	20	135				
1時間計	76	9	85	324	116	440				400	125	525				
15:00-15:15	19	1	20	89	14	103				108	15	123	533	593	637	674
15:15-15:30	19	4	23	67	24	91				86	28	114				
15:30-15:45	33	1	34	114	19	133				147	20	167				
15:45-16:00	22	0	22	93	14	107				115	14	129				
1時間計	93	6	99	363	71	434				456	77	533				
16:00-16:15	23	2	25	140	18	158				163	20	183	680	648	657	656
16:15-16:30	32	5	37	98	23	121				130	28	158				
16:30-16:45	32	3	35	138	31	169				170	34	204				
16:45-17:00	15	2	17	101	17	118				116	19	135				
1時間計	102	12	114	477	89	566				579	101	680				
17:00-17:15	24	3	27	111	13	124				135	16	151	696	669	651	527
17:15-17:30	33	4	37	114	16	130				147	20	167				
17:30-17:45	27	2	29	156	18	174				183	20	203				
17:45-18:00	22	1	23	139	13	152				161	14	175				
1時間計	106	10	116	520	60	580				626	70	696				
18:00-18:15	23	0	23	88	13	101				111	13	124	437			
18:15-18:30	16	1	17	120	12	132				136	13	149				
18:30-18:45	15	0	15	59	5	64				74	5	79				
18:45-19:00	15	0	15	58	12	70				73	12	85				
1時間計	69	1	70	325	42	367				394	43	437				
全時間合計	928	66	994	4,031	871	4,902				4,959	937	5,896				

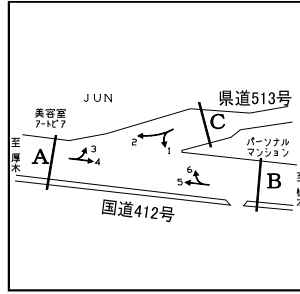
注) 流入部総流入交通量最大時間帯

自動車実測交通量調査結果

調査地点 : 19 長竹三差路

調査年月日 : 平成24年11月13日(火) 天候: 晴れ

流入部	B
直進	1
右折	1



方向	流入部B 実測交通量									実測交通量の 15分集計ピーク1時間					
	5 直進			6 右折			流入部B合計			7:00~	7:15~	7:30~	7:45~		
	小型 (台)	大型 (台)	合計 (台)	小型 (台)	大型 (台)	合計 (台)	小型 (台)	大型 (台)	合計 (台)	7:00~	7:15~	7:30~	7:45~		
7:00-7:15			84	13	97	2	1	3	86	14	100	426	460	465	480
7:15-7:30			85	14	99	5	0	5	90	14	104				
7:30-7:45			77	23	100	6	1	7	83	24	107				
7:45-8:00			85	14	99	16	0	16	101	14	115				
1時間計			331	64	395	29	2	31	360	66	426				
8:00-8:15			98	19	117	17	0	17	115	19	134	467	461	461	477
8:15-8:30			85	13	98	11	0	11	96	13	109				
8:30-8:45			96	16	112	10	0	10	106	16	122				
8:45-9:00			66	24	90	9	3	12	75	27	102				
1時間計			345	72	417	47	3	50	392	75	467				
9:00-9:15			86	33	119	9	0	9	95	33	128	514	516	504	467
9:15-9:30			87	18	105	3	1	4	90	19	109				
9:30-9:45			103	22	125	8	5	13	111	27	138				
9:45-10:00			96	21	117	16	6	22	112	27	139				
1時間計			372	94	466	36	12	48	408	106	514				
10:00-10:15			80	35	115	15	0	15	95	35	130	448	434	463	477
10:15-10:30			65	19	84	12	1	13	77	20	97				
10:30-10:45			70	20	90	11	0	11	81	20	101				
10:45-11:00			68	26	94	25	1	26	93	27	120				
1時間計			283	100	383	63	2	65	346	102	448				
11:00-11:15			78	26	104	9	3	12	87	29	116	470	486	450	449
11:15-11:30			84	21	105	19	2	21	103	23	126				
11:30-11:45			81	25	106	8	1	9	89	26	115				
11:45-12:00			81	23	104	8	1	9	89	24	113				
1時間計			324	95	419	44	7	51	368	102	470				
12:00-12:15			89	29	118	13	1	14	102	30	132	420	372	386	358
12:15-12:30			54	29	83	7	0	7	61	29	90				
12:30-12:45			69	32	101	11	2	13	80	34	114				
12:45-13:00			59	16	75	9	0	9	68	16	84				
1時間計			271	106	377	40	3	43	311	109	420				
13:00-13:15			61	16	77	7	0	7	68	16	84	362	344	310	331
13:15-13:30			76	23	99	5	0	5	81	23	104				
13:30-13:45			59	23	82	4	0	4	63	23	86				
13:45-14:00			56	21	77	11	0	11	67	21	88				
1時間計			252	83	335	27	0	27	279	83	362				
14:00-14:15			48	13	61	5	0	5	53	13	66	323	373	387	369
14:15-14:30			58	9	67	3	0	3	61	9	70				
14:30-14:45			77	22	99	7	1	8	84	23	107				
14:45-15:00			46	28	74	5	1	6	51	29	80				
1時間計			229	72	301	20	2	22	249	74	323				
15:00-15:15			72	25	97	18	1	19	90	26	116	392	373	405	418
15:15-15:30			54	20	74	8	2	10	62	22	84				
15:30-15:45			62	13	75	14	0	14	76	13	89				
15:45-16:00			79	10	89	14	0	14	93	10	103				
1時間計			267	68	335	54	3	57	321	71	392				
16:00-16:15			59	25	84	13	0	13	72	25	97	417	415	437	473
16:15-16:30			73	15	88	26	2	28	99	17	116				
16:30-16:45			69	22	91	11	0	11	80	22	102				
16:45-17:00			80	14	94	8	0	8	88	14	102				
1時間計			281	76	357	58	2	60	339	78	417				
17:00-17:15			67	10	77	15	3	18	82	13	95	521	560	571	545
17:15-17:30			98	15	113	24	1	25	122	16	138				
17:30-17:45			104	15	119	18	1	19	122	16	138				
17:45-18:00			109	17	126	23	1	24	132	18	150				
1時間計			378	57	435	80	6	86	458	63	521				
18:00-18:15			104	13	117	16	1	17	120	14	134	512			
18:15-18:30			115	9	124	24	1	25	139	10	149				
18:30-18:45			95	4	99	13	0	13	108	4	112				
18:45-19:00			94	11	105	10	2	12	104	13	117				
1時間計			408	37	445	63	4	67	471	41	512				
全時間合計			3,741	924	4,665	561	46	607	4,302	970	5,272				

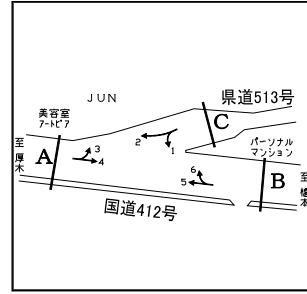
注) 571 流入部総流入交通量最大時間帯

自動車実測交通量調査結果

調査地点 : 19 長竹三差路

調査年月日 : 平成24年11月13日(火) 天候:晴れ

流入部 C
左右 1



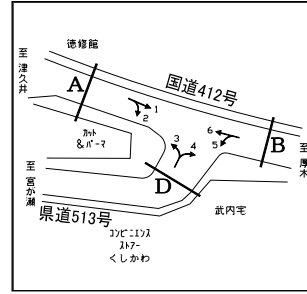
方向	流入部C 実測交通量									実測交通量の 15分集計ピーク1時間						
	1 左折			2 右折			流入部C合計			7:00~	7:15~	7:30~	7:45~			
	小型 (台)	大型 (台)	合計 (台)	小型 (台)	大型 (台)	合計 (台)	小型 (台)	大型 (台)	合計 (台)							
7:00-7:15	14	0	14				10	2	12	24	2	26	142	161	161	155
7:15-7:30	13	2	15				21	1	22	34	3	37				
7:30-7:45	16	0	16				26	1	27	42	1	43				
7:45-8:00	15	0	15				20	1	21	35	1	36				
1時間計	58	2	60				77	5	82	135	7	142				
8:00-8:15	17	2	19				25	1	26	42	3	45	144	131	160	157
8:15-8:30	16	0	16				18	3	21	34	3	37				
8:30-8:45	14	0	14				19	4	23	33	4	37				
8:45-9:00	9	2	11				13	1	14	22	3	25				
1時間計	56	4	60				75	9	84	131	13	144				
9:00-9:15	5	0	5				22	5	27	27	5	32	159	164	115	110
9:15-9:30	17	1	18				40	8	48	57	9	66				
9:30-9:45	11	1	12				21	1	22	32	2	34				
9:45-10:00	7	1	8				18	1	19	25	2	27				
1時間計	40	3	43				101	15	116	141	18	159				
10:00-10:15	8	0	8				27	2	29	35	2	37	120	115	129	140
10:15-10:30	12	1	13				4	0	4	16	1	17				
10:30-10:45	8	1	9				18	2	20	26	3	29				
10:45-11:00	10	1	11				25	1	26	35	2	37				
1時間計	38	3	41				74	5	79	112	8	120				
11:00-11:15	9	1	10				22	0	22	31	1	32	124	139	131	132
11:15-11:30	9	0	9				21	1	22	30	1	31				
11:30-11:45	9	1	10				27	3	30	36	4	40				
11:45-12:00	4	3	7				11	3	14	15	6	21				
1時間計	31	5	36				81	7	88	112	12	124				
12:00-12:15	2	0	2				41	4	45	43	4	47	132	111	111	95
12:15-12:30	2	1	3				19	1	20	21	2	23				
12:30-12:45	21	0	21				18	2	20	39	2	41				
12:45-13:00	8	1	9				12	0	12	20	1	21				
1時間計	33	2	35				90	7	97	123	9	132				
13:00-13:15	12	1	13				12	1	13	24	2	26	101	115	132	135
13:15-13:30	1	2	3				19	1	20	20	3	23				
13:30-13:45	3	2	5				17	3	20	20	5	25				
13:45-14:00	3	0	3				19	5	24	22	5	27				
1時間計	19	5	24				67	10	77	86	15	101				
14:00-14:15	15	2	17				22	1	23	37	3	40	134	128	129	133
14:15-14:30	12	1	13				24	3	27	36	4	40				
14:30-14:45	8	1	9				18	1	19	26	2	28				
14:45-15:00	5	1	6				19	1	20	24	2	26				
1時間計	40	5	45				83	6	89	123	11	134				
15:00-15:15	11	1	12				16	6	22	27	7	34	133	137	145	156
15:15-15:30	8	2	10				29	2	31	37	4	41				
15:30-15:45	11	1	12				17	3	20	28	4	32				
15:45-16:00	9	0	9				16	1	17	25	1	26				
1時間計	39	4	43				78	12	90	117	16	133				
16:00-16:15	11	2	13				25	0	25	36	2	38	168	180	173	176
16:15-16:30	17	0	17				31	1	32	48	1	49				
16:30-16:45	22	2	24				17	2	19	39	4	43				
16:45-17:00	10	2	12				26	0	26	36	2	38				
1時間計	60	6	66				99	3	102	159	9	168				
17:00-17:15	8	3	11				37	2	39	45	5	50	200	186	170	159
17:15-17:30	10	1	11				30	1	31	40	2	42				
17:30-17:45	17	1	18				28	0	28	45	1	46				
17:45-18:00	29	2	31				30	1	31	59	3	62				
1時間計	64	7	71				125	4	129	189	11	200				
18:00-18:15	13	0	13				21	2	23	34	2	36	120			
18:15-18:30	9	1	10				15	1	16	24	2	26				
18:30-18:45	21	2	23				11	1	12	32	3	35				
18:45-19:00	9	0	9				12	2	14	21	2	23				
1時間計	52	3	55				59	6	65	111	9	120				
全時間合計	530	49	579				1,099	89	1,188	1,539	138	1,677				

注) 1 流入部総流入交通量最大時間帯

自動車実測交通量調査結果

調査地点 : 20 関
 調査年月日 : 平成24年11月13日(火) 天候: 晴れ

流入部	A
直進	1
右折	1



方向	流入部A 実測交通量									実測交通量の 15分集計ピーク1時間					
	1 直進			2 右折			流入部A合計			7:00~	7:15~	7:30~	7:45~		
	小型 (台)	大型 (台)	合計 (台)	小型 (台)	大型 (台)	合計 (台)	小型 (台)	大型 (台)	合計 (台)						
7:00-7:15			111	0	111	13	0	13	124	0	124	433	416	417	386
7:15-7:30			92	7	99	11	0	11	103	7	110				
7:30-7:45			76	9	85	13	1	14	89	10	99				
7:45-8:00			80	12	92	7	1	8	87	13	100				
1時間計			359	28	387	44	2	46	403	30	433				
8:00-8:15			75	12	87	19	1	20	94	13	107	358	331	290	327
8:15-8:30			85	14	99	12	0	12	97	14	111				
8:30-8:45			49	8	57	10	1	11	59	9	68				
8:45-9:00			50	14	64	6	2	8	56	16	72				
1時間計			259	48	307	47	4	51	306	52	358				
9:00-9:15			55	16	71	8	1	9	63	17	80	342	330	338	338
9:15-9:30			40	23	63	7	0	7	47	23	70				
9:30-9:45			59	36	95	10	0	10	69	36	105				
9:45-10:00			48	25	73	12	2	14	60	27	87				
1時間計			202	100	302	37	3	40	239	103	342				
10:00-10:15			42	21	63	5	0	5	47	21	68	348	380	390	369
10:15-10:30			48	24	72	5	1	6	53	25	78				
10:30-10:45			51	47	98	5	2	7	56	49	105				
10:45-11:00			56	32	88	8	1	9	64	33	97				
1時間計			197	124	321	23	4	27	220	128	348				
11:00-11:15			50	28	78	20	2	22	70	30	100	375	355	351	321
11:15-11:30			50	15	65	21	2	23	71	17	88				
11:30-11:45			48	25	73	10	1	11	58	26	84				
11:45-12:00			53	33	86	15	2	17	68	35	103				
1時間計			201	101	302	66	7	73	267	108	375				
12:00-12:15			49	22	71	8	1	9	57	23	80	295	305	297	332
12:15-12:30			57	16	73	9	2	11	66	18	84				
12:30-12:45			31	12	43	10	1	11	41	13	54				
12:45-13:00			42	15	57	19	1	20	61	16	77				
1時間計			179	65	244	46	5	51	225	70	295				
13:00-13:15			67	12	79	9	2	11	76	14	90	355	372	409	427
13:15-13:30			60	7	67	9	0	9	69	7	76				
13:30-13:45			49	28	77	11	1	12	60	29	89				
13:45-14:00			62	28	90	10	0	10	72	28	100				
1時間計			238	75	313	39	3	42	277	78	355				
14:00-14:15			59	36	95	12	0	12	71	36	107	433	453	449	455
14:15-14:30			65	34	99	14	0	14	79	34	113				
14:30-14:45			73	18	91	14	2	16	87	20	107				
14:45-15:00			66	17	83	23	0	23	89	17	106				
1時間計			263	105	368	63	2	65	326	107	433				
15:00-15:15			67	20	87	39	1	40	106	21	127	495	472	473	496
15:15-15:30			57	24	81	21	7	28	78	31	109				
15:30-15:45			74	14	88	23	2	25	97	16	113				
15:45-16:00			79	24	103	39	4	43	118	28	146				
1時間計			277	82	359	122	14	136	399	96	495				
16:00-16:15			70	28	98	5	1	6	75	29	104	429	425	467	491
16:15-16:30			67	37	104	3	3	6	70	40	110				
16:30-16:45			77	37	114	17	5	22	94	42	136				
16:45-17:00			64	12	76	3	0	3	67	12	79				
1時間計			278	114	392	28	9	37	306	123	429				
17:00-17:15			78	16	94	6	0	6	84	16	100	556	556	539	457
17:15-17:30			120	18	138	11	3	14	131	21	152				
17:30-17:45			125	11	136	22	2	24	147	13	160				
17:45-18:00			109	12	121	22	1	23	131	13	144				
1時間計			432	57	489	61	6	67	493	63	556				
18:00-18:15			80	14	94	6	0	6	86	14	100	372			
18:15-18:30			112	8	120	14	1	15	126	9	135				
18:30-18:45			62	5	67	11	0	11	73	5	78				
18:45-19:00			45	8	53	6	0	6	51	8	59				
1時間計			299	35	334	37	1	38	336	36	372				
全時間合計			3,184	934	4,118	613	60	673	3,797	994	4,791				

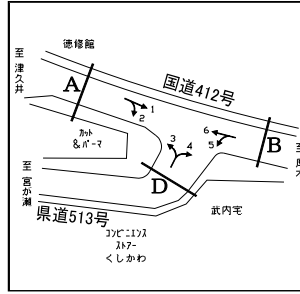
注) 556 流入部総流入交通量最大時間帯

自動車実測交通量調査結果

調査地点 : 20 関

調査年月日 : 平成24年11月13日(火) 天候: 晴れ

流入部 B
直左 1



方向	流入部B 実測交通量									実測交通量の 15分集計ピーク1時間						
	5 左折			6 直進			流入部B合計			7:00~	7:15~	7:30~	7:45~			
	小型 (台)	大型 (台)	合計 (台)	小型 (台)	大型 (台)	合計 (台)	小型 (台)	大型 (台)	合計 (台)					小型 (台)	大型 (台)	合計 (台)
7:00-7:15	25	2	27	60	14	74				85	16	101				
7:15-7:30	33	1	34	83	15	98				116	16	132				
7:30-7:45	24	3	27	57	16	73				81	19	100				
7:45-8:00	32	0	32	73	18	91				105	18	123				
1時間計	114	6	120	273	63	336				387	69	456				
8:00-8:15	30	2	32	81	13	94				111	15	126				
8:15-8:30	19	3	22	73	20	93				92	23	115				
8:30-8:45	25	2	27	75	19	94				100	21	121				
8:45-9:00	24	3	27	65	25	90				89	28	117				
1時間計	98	10	108	294	77	371				392	87	479				
9:00-9:15	22	1	23	79	39	118				101	40	141				
9:15-9:30	27	4	31	71	20	91				98	24	122				
9:30-9:45	25	1	26	83	27	110				108	28	136				
9:45-10:00	20	0	20	70	19	89				90	19	109				
1時間計	94	6	100	303	105	408				397	111	508				
10:00-10:15	31	1	32	73	27	100				104	28	132				
10:15-10:30	20	2	22	71	23	94				91	25	116				
10:30-10:45	23	1	24	66	19	85				89	20	109				
10:45-11:00	27	0	27	73	28	101				100	28	128				
1時間計	101	4	105	283	97	380				384	101	485				
11:00-11:15	23	2	25	75	18	93				98	20	118				
11:15-11:30	27	1	28	72	18	90				99	19	118				
11:30-11:45	31	0	31	84	23	107				115	23	138				
11:45-12:00	15	0	15	56	18	74				71	18	89				
1時間計	96	3	99	287	77	364				383	80	463				
12:00-12:15	36	1	37	62	27	89				98	28	126				
12:15-12:30	18	4	22	48	33	81				66	37	103				
12:30-12:45	27	1	28	46	37	83				73	38	111				
12:45-13:00	29	0	29	63	23	86				92	23	115				
1時間計	110	6	116	219	120	339				329	126	455				
13:00-13:15	24	0	24	53	24	77				77	24	101				
13:15-13:30	19	2	21	54	24	78				73	26	99				
13:30-13:45	26	0	26	39	23	62				65	23	88				
13:45-14:00	25	5	30	53	33	86				78	38	116				
1時間計	94	7	101	199	104	303				293	111	404				
14:00-14:15	22	0	22	31	12	43				53	12	65				
14:15-14:30	20	0	20	44	11	55				64	11	75				
14:30-14:45	28	0	28	38	21	59				66	21	87				
14:45-15:00	23	2	25	40	32	72				63	34	97				
1時間計	93	2	95	153	76	229				246	78	324				
15:00-15:15	23	2	25	43	27	70				66	29	95				
15:15-15:30	39	2	41	57	21	78				96	23	119				
15:30-15:45	27	2	29	42	15	57				69	17	86				
15:45-16:00	25	1	26	67	11	78				92	12	104				
1時間計	114	7	121	209	74	283				323	81	404				
16:00-16:15	16	0	16	59	19	78				75	19	94				
16:15-16:30	32	1	33	52	12	64				84	13	97				
16:30-16:45	27	1	28	60	17	77				87	18	105				
16:45-17:00	32	2	34	67	5	72				99	7	106				
1時間計	107	4	111	238	53	291				345	57	402				
17:00-17:15	31	1	32	97	9	106				128	10	138				
17:15-17:30	36	4	40	92	16	108				128	20	148				
17:30-17:45	28	1	29	92	10	102				120	11	131				
17:45-18:00	33	2	35	91	15	106				124	17	141				
1時間計	128	8	136	372	50	422				500	58	558				
18:00-18:15	28	0	28	105	14	119				133	14	147				
18:15-18:30	19	5	24	47	9	56				66	14	80				
18:30-18:45	30	3	33	56	4	60				86	7	93				
18:45-19:00	21	2	23	41	11	52				62	13	75				
1時間計	98	10	108	249	38	287				347	48	395				
全時間合計	1,247	73	1,320	3,079	934	4,013				4,326	1,007	5,333				

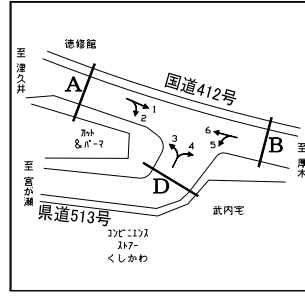
注) 558 流入部総流入交通量最大時間帯

自動車実測交通量調査結果

調査地点 : 20 関

調査年月日 : 平成24年11月13日(火) 天候: 晴れ

流入部 D
左右 1



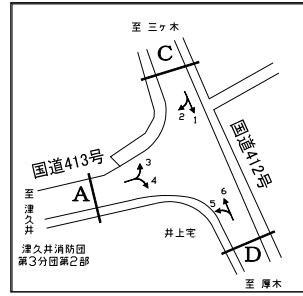
方向	流入部D 実測交通量									流入部D合計				実測交通量の 15分集計ピーク1時間			
	3 左折			4 右折			流入部D合計			7:00~	7:15~	7:30~	7:45~				
	小型 (台)	大型 (台)	合計 (台)	小型 (台)	大型 (台)	合計 (台)	小型 (台)	大型 (台)	合計 (台)								
7:00-7:15	12	3	15				37	3	40	49	6	55	212	214	220	214	
7:15-7:30	6	0	6				32	1	33	38	1	39					
7:30-7:45	6	4	10				53	1	54	59	5	64					
7:45-8:00	9	0	9				45	0	45	54	0	54					
1時間計	33	7	40				167	5	172	200	12	212					
8:00-8:15	8	0	8				46	3	49	54	3	57	198	181	182	150	
8:15-8:30	8	2	10				32	3	35	40	5	45					
8:30-8:45	14	1	15				43	0	43	57	1	58					
8:45-9:00	10	2	12				25	1	26	35	3	38					
1時間計	40	5	45				146	7	153	186	12	198					
9:00-9:15	4	2	6				32	2	34	36	4	40	143	140	136	172	
9:15-9:30	11	1	12				33	1	34	44	2	46					
9:30-9:45	5	0	5				17	4	21	22	4	26					
9:45-10:00	9	4	13				18	0	18	27	4	31					
1時間計	29	7	36				100	7	107	129	14	143					
10:00-10:15	14	0	14				23	0	23	37	0	37	171	188	169	143	
10:15-10:30	9	1	10				27	5	32	36	6	42					
10:30-10:45	8	0	8				43	11	54	51	11	62					
10:45-11:00	11	3	14				16	0	16	27	3	30					
1時間計	42	4	46				109	16	125	151	20	171					
11:00-11:15	10	0	10				40	4	44	50	4	54	146	121	131	122	
11:15-11:30	6	0	6				16	1	17	22	1	23					
11:30-11:45	7	1	8				28	0	28	35	1	36					
11:45-12:00	6	0	6				25	2	27	31	2	33					
1時間計	29	1	30				109	7	116	138	8	146					
12:00-12:15	6	1	7				21	1	22	27	2	29	114	109	104	108	
12:15-12:30	5	2	7				23	3	26	28	5	33					
12:30-12:45	4	0	4				21	2	23	25	2	27					
12:45-13:00	2	0	2				23	0	23	25	0	25					
1時間計	17	3	20				88	6	94	105	9	114					
13:00-13:15	3	2	5				17	2	19	20	4	24	115	133	149	154	
13:15-13:30	11	0	11				16	1	17	27	1	28					
13:30-13:45	9	0	9				21	1	22	30	1	31					
13:45-14:00	2	2	4				27	1	28	29	3	32					
1時間計	25	4	29				81	5	86	106	9	115					
14:00-14:15	11	1	12				30	0	30	41	1	42	163	136	113	93	
14:15-14:30	10	3	13				29	2	31	39	5	44					
14:30-14:45	10	2	12				24	0	24	34	2	36					
14:45-15:00	8	2	10				29	2	31	37	4	41					
1時間計	39	8	47				112	4	116	151	12	163					
15:00-15:15	7	2	9				4	2	6	11	4	15	62	87	98	144	
15:15-15:30	7	1	8				9	4	13	16	5	21					
15:30-15:45	12	0	12				4	0	4	16	0	16					
15:45-16:00	3	0	3				7	0	7	10	0	10					
1時間計	29	3	32				24	6	30	53	9	62					
16:00-16:15	16	0	16				21	3	24	37	3	40	187	196	215	199	
16:15-16:30	12	1	13				17	2	19	29	3	32					
16:30-16:45	14	1	15				42	5	47	56	6	62					
16:45-17:00	9	0	9				36	8	44	45	8	53					
1時間計	51	2	53				116	18	134	167	20	187					
17:00-17:15	20	1	21				27	1	28	47	2	49	185	183	160	135	
17:15-17:30	13	0	13				36	2	38	49	2	51					
17:30-17:45	8	0	8				35	3	38	43	3	46					
17:45-18:00	12	0	12				26	1	27	38	1	39					
1時間計	53	1	54				124	7	131	177	8	185					
18:00-18:15	11	3	14				30	3	33	41	6	47	130				
18:15-18:30	7	2	9				18	1	19	25	3	28					
18:30-18:45	5	0	5				15	1	16	20	1	21					
18:45-19:00	9	0	9				21	4	25	30	4	34					
1時間計	32	5	37				84	9	93	116	14	130					
全時間合計	419	50	469				1,260	97	1,357	1,679	147	1,826					

注) 220 流入部総流入交通量最大時間帯

自動車実測交通量調査結果

調査地点 : 21 青山
 調査年月日 : 平成24年11月13日(火) 天候:晴れ

交差点総流入交通量



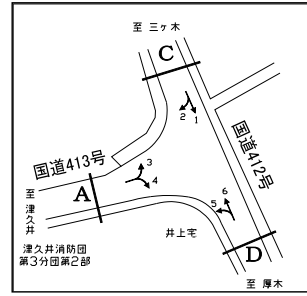
方向	交差点総流入交通量															実測交通量の15分集計ピーク1時間			
	実測交通量															7:00~	7:15~	7:30~	7:45~
	流入部A			流入部C			流入部D			総流入交通量計									
小型(台)	大型(台)	合計(台)	小型(台)	大型(台)	合計(台)	小型(台)	大型(台)	合計(台)	小型(台)	大型(台)	合計(台)	小型(台)	大型(台)	合計(台)					
7:00-7:15	59	0	59				96	7	103	86	20	106	241	27	268	1,180	1,187	1,150	1,070
7:15-7:30	64	5	69				84	6	90	102	10	112	250	21	271				
7:30-7:45	86	2	88				105	14	119	96	22	118	287	38	325				
7:45-8:00	69	0	69				129	22	151	79	17	96	277	39	316				
1時間計	278	7	285				414	49	463	363	69	432	1,055	125	1,180				
8:00-8:15	72	3	75				100	10	110	74	16	90	246	29	275	968	913	905	898
8:15-8:30	45	3	48				82	15	97	75	14	89	202	32	234				
8:30-8:45	48	4	52				78	10	88	88	17	105	214	31	245				
8:45-9:00	34	6	40				71	16	87	69	18	87	174	40	214				
1時間計	199	16	215				331	51	382	306	65	371	836	132	968				
9:00-9:15	45	12	57				64	15	79	59	25	84	168	52	220	915	971	968	993
9:15-9:30	55	5	60				52	24	76	79	11	90	186	40	226				
9:30-9:45	48	9	57				72	27	99	71	11	82	191	47	238				
9:45-10:00	37	13	50				60	20	80	75	26	101	172	59	231				
1時間計	185	39	224				248	86	334	284	73	357	717	198	915				
10:00-10:15	54	10	64				67	31	98	89	25	114	210	66	276	1,038	1,041	1,073	1,057
10:15-10:30	37	5	42				72	22	94	69	18	87	178	45	223				
10:30-10:45	50	4	54				81	31	112	80	17	97	211	52	263				
10:45-11:00	43	2	45				79	40	119	92	20	112	214	62	276				
1時間計	184	21	205				299	124	423	330	80	410	813	225	1,038				
11:00-11:15	46	5	51				93	30	123	78	27	105	217	62	279	1,024	986	920	856
11:15-11:30	55	6	61				80	18	98	78	18	96	213	42	255				
11:30-11:45	40	4	44				71	23	94	77	32	109	188	59	247				
11:45-12:00	52	7	59				70	29	99	70	15	85	192	51	243				
1時間計	193	22	215				314	100	414	303	92	395	810	214	1,024				
12:00-12:15	47	5	52				78	18	96	61	32	93	186	55	241	823	791	806	899
12:15-12:30	30	2	32				95	12	107	33	17	50	158	31	189				
12:30-12:45	43	3	46				60	10	70	45	22	67	148	35	183				
12:45-13:00	43	3	46				81	12	93	56	15	71	180	30	210				
1時間計	163	13	176				314	52	366	195	86	281	672	151	823				
13:00-13:15	49	3	52				82	9	91	48	18	66	179	30	209	919	945	997	1,011
13:15-13:30	50	4	54				64	6	70	63	17	80	177	27	204				
13:30-13:45	54	5	59				85	36	121	68	28	96	207	69	276				
13:45-14:00	48	4	52				84	24	108	40	30	70	172	58	230				
1時間計	201	16	217				315	75	390	219	93	312	735	184	919				
14:00-14:15	63	4	67				76	32	108	47	13	60	186	49	235	1,031	1,049	1,041	1,040
14:15-14:30	44	11	55				101	39	140	48	13	61	193	63	256				
14:30-14:45	75	11	86				86	33	119	59	26	85	220	70	290				
14:45-15:00	55	8	63				96	12	108	47	32	79	198	52	250				
1時間計	237	34	271				359	116	475	201	84	285	797	234	1,031				
15:00-15:15	58	9	67				86	16	102	68	16	84	212	41	253	1,021	1,093	1,117	1,122
15:15-15:30	53	8	61				96	23	119	52	16	68	201	47	248				
15:30-15:45	74	3	77				127	15	142	57	13	70	258	31	289				
15:45-16:00	63	2	65				85	15	100	56	10	66	204	27	231				
1時間計	248	22	270				394	69	463	233	55	288	875	146	1,021				
16:00-16:15	78	6	84				108	30	138	85	18	103	271	54	325	1,111	1,171	1,211	1,250
16:15-16:30	92	12	104				71	27	98	61	9	70	224	48	272				
16:30-16:45	61	2	63				118	24	142	76	13	89	255	39	294				
16:45-17:00	68	3	71				78	8	86	56	7	63	202	18	220				
1時間計	299	23	322				375	89	464	278	47	325	952	159	1,111				
17:00-17:15	120	4	124				124	29	153	93	15	108	337	48	385	1,333	1,236	1,209	1,068
17:15-17:30	100	4	104				100	21	121	81	6	87	281	31	312				
17:30-17:45	88	6	94				155	4	159	66	14	80	309	24	333				
17:45-18:00	65	3	68				122	12	134	81	20	101	268	35	303				
1時間計	373	17	390				501	66	567	321	55	376	1,195	138	1,333				
18:00-18:15	42	3	45				131	12	143	86	14	100	259	29	288	928			
18:15-18:30	43	1	44				127	7	134	92	15	107	262	23	285				
18:30-18:45	26	0	26				78	6	84	73	9	82	177	15	192				
18:45-19:00	28	3	31				70	6	76	46	10	56	144	19	163				
1時間計	139	7	146				406	31	437	297	48	345	842	86	928				
全時間合計	2,699	237	2,936				4,270	908	5,178	3,330	847	4,177	10,299	1,992	12,291				

注) 交差点総流入交通量最大時間帯 交差点需要率最大時間帯

自動車実測交通量調査結果

調査地点 : 21 青山
 調査年月日 : 平成24年11月13日(火) 天候: 晴れ

流入部 A
 左右 1



方向	流入部A 実測交通量									実測交通量の 15分集計ピーク1時間						
	3 左折			4 右折			流入部A合計			7:00~	7:15~	7:30~	7:45~			
	小型 (台)	大型 (台)	合計 (台)	小型 (台)	大型 (台)	合計 (台)	小型 (台)	大型 (台)	合計 (台)							
7:00-7:15	4	0	4				55	0	55	59	0	59	285	301	280	244
7:15-7:30	19	4	23				45	1	46	64	5	69				
7:30-7:45	35	1	36				51	1	52	86	2	88				
7:45-8:00	38	0	38				31	0	31	69	0	69				
1時間計	96	5	101				182	2	184	278	7	285				
8:00-8:15	35	2	37				37	1	38	72	3	75	215	197	209	214
8:15-8:30	17	1	18				28	2	30	45	3	48				
8:30-8:45	24	1	25				24	3	27	48	4	52				
8:45-9:00	13	2	15				21	4	25	34	6	40				
1時間計	89	6	95				110	10	120	199	16	215				
9:00-9:15	27	10	37				18	2	20	45	12	57	224	231	213	210
9:15-9:30	33	4	37				22	1	23	55	5	60				
9:30-9:45	27	4	31				21	5	26	48	9	57				
9:45-10:00	24	13	37				13	0	13	37	13	50				
1時間計	111	31	142				74	8	82	185	39	224				
10:00-10:15	39	8	47				15	2	17	54	10	64	205	192	211	201
10:15-10:30	19	0	19				18	5	23	37	5	42				
10:30-10:45	30	1	31				20	3	23	50	4	54				
10:45-11:00	22	1	23				21	1	22	43	2	45				
1時間計	110	10	120				74	11	85	184	21	205				
11:00-11:15	24	1	25				22	4	26	46	5	51	215	216	187	189
11:15-11:30	36	4	40				19	2	21	55	6	61				
11:30-11:45	24	2	26				16	2	18	40	4	44				
11:45-12:00	25	2	27				27	5	32	52	7	59				
1時間計	109	9	118				84	13	97	193	22	215				
12:00-12:15	23	3	26				24	2	26	47	5	52	176	176	198	211
12:15-12:30	11	2	13				19	0	19	30	2	32				
12:30-12:45	27	3	30				16	0	16	43	3	46				
12:45-13:00	19	1	20				24	2	26	43	3	46				
1時間計	80	9	89				83	4	87	163	13	176				
13:00-13:15	28	3	31				21	0	21	49	3	52	217	232	233	260
13:15-13:30	28	3	31				22	1	23	50	4	54				
13:30-13:45	27	3	30				27	2	29	54	5	59				
13:45-14:00	22	3	25				26	1	27	48	4	52				
1時間計	105	12	117				96	4	100	201	16	217				
14:00-14:15	31	2	33				32	2	34	63	4	67	271	271	277	268
14:15-14:30	18	6	24				26	5	31	44	11	55				
14:30-14:45	47	3	50				28	8	36	75	11	86				
14:45-15:00	32	4	36				23	4	27	55	8	63				
1時間計	128	15	143				109	19	128	237	34	271				
15:00-15:15	29	3	32				29	6	35	58	9	67	270	287	330	316
15:15-15:30	22	5	27				31	3	34	53	8	61				
15:30-15:45	37	0	37				37	3	40	74	3	77				
15:45-16:00	39	2	41				24	0	24	63	2	65				
1時間計	127	10	137				121	12	133	248	22	270				
16:00-16:15	43	2	45				35	4	39	78	6	84	322	362	362	393
16:15-16:30	51	1	52				41	11	52	92	12	104				
16:30-16:45	34	1	35				27	1	28	61	2	63				
16:45-17:00	32	2	34				36	1	37	68	3	71				
1時間計	160	6	166				139	17	156	299	23	322				
17:00-17:15	44	1	45				76	3	79	120	4	124	390	311	251	183
17:15-17:30	42	2	44				58	2	60	100	4	104				
17:30-17:45	40	2	42				48	4	52	88	6	94				
17:45-18:00	23	1	24				42	2	44	65	3	68				
1時間計	149	6	155				224	11	235	373	17	390				
18:00-18:15	15	3	18				27	0	27	42	3	45	146			
18:15-18:30	17	0	17				26	1	27	43	1	44				
18:30-18:45	13	0	13				13	0	13	26	0	26				
18:45-19:00	22	2	24				6	1	7	28	3	31				
1時間計	67	5	72				72	2	74	139	7	146				
全時間合計	1,331	124	1,455				1,368	113	1,481	2,699	237	2,936				

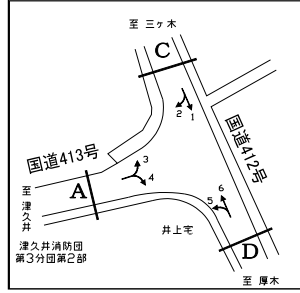
注) 393 流入部総流入交通量最大時間帯

自動車実測交通量調査結果

調査地点 : 21 青山

調査年月日 : 平成24年11月13日(火) 天候:晴れ

流入部	C
直進	1
右折	1



方向	流入部C 実測交通量									流入部C合計				実測交通量の 15分集計ピーク1時間			
	1 直進			2 右折			流入部C合計			7:00~	7:15~	7:30~	7:45~				
	小型 (台)	大型 (台)	合計 (台)	小型 (台)	大型 (台)	合計 (台)	小型 (台)	大型 (台)	合計 (台)	小型 (台)	大型 (台)	合計 (台)	7:00~	7:15~	7:30~	7:45~	
7:00-7:15			79	5	84	17	2	19	96	7	103	463	470	477	446		
7:15-7:30			60	6	66	24	0	24	84	6	90						
7:30-7:45			64	13	77	41	1	42	105	14	119						
7:45-8:00			75	16	91	54	6	60	129	22	151						
1時間計			278	40	318	136	9	145	414	49	463						
8:00-8:15			63	9	72	37	1	38	100	10	110	382	351	330	341		
8:15-8:30			55	13	68	27	2	29	82	15	97						
8:30-8:45			45	8	53	33	2	35	78	10	88						
8:45-9:00			31	15	46	40	1	41	71	16	87						
1時間計			194	45	239	137	6	143	331	51	382						
9:00-9:15			31	14	45	33	1	34	64	15	79	334	353	371	384		
9:15-9:30			22	22	44	30	2	32	52	24	76						
9:30-9:45			38	25	63	34	2	36	72	27	99						
9:45-10:00			32	15	47	28	5	33	60	20	80						
1時間計			123	76	199	125	10	135	248	86	334						
10:00-10:15			32	28	60	35	3	38	67	31	98	423	448	452	434		
10:15-10:30			30	16	46	42	6	48	72	22	94						
10:30-10:45			49	29	78	32	2	34	81	31	112						
10:45-11:00			44	37	81	35	3	38	79	40	119						
1時間計			155	110	265	144	14	158	299	124	423						
11:00-11:15			45	21	66	48	9	57	93	30	123	414	387	396	372		
11:15-11:30			51	15	66	29	3	32	80	18	98						
11:30-11:45			39	20	59	32	3	35	71	23	94						
11:45-12:00			31	28	59	39	1	40	70	29	99						
1時間計			166	84	250	148	16	164	314	100	414						
12:00-12:15			58	18	76	20	0	20	78	18	96	366	361	324	375		
12:15-12:30			63	11	74	32	1	33	95	12	107						
12:30-12:45			36	10	46	24	0	24	60	10	70						
12:45-13:00			54	12	66	27	0	27	81	12	93						
1時間計			211	51	262	103	1	104	314	52	366						
13:00-13:15			53	8	61	29	1	30	82	9	91	390	407	477	475		
13:15-13:30			37	5	42	27	1	28	64	6	70						
13:30-13:45			56	29	85	29	7	36	85	36	121						
13:45-14:00			58	24	82	26	0	26	84	24	108						
1時間計			204	66	270	111	9	120	315	75	390						
14:00-14:15			50	28	78	26	4	30	76	32	108	475	469	448	471		
14:15-14:30			57	34	91	44	5	49	101	39	140						
14:30-14:45			58	22	80	28	11	39	86	33	119						
14:45-15:00			67	11	78	29	1	30	96	12	108						
1時間計			232	95	327	127	21	148	359	116	475						
15:00-15:15			57	13	70	29	3	32	86	16	102	463	499	478	478		
15:15-15:30			61	22	83	35	1	36	96	23	119						
15:30-15:45			87	13	100	40	2	42	127	15	142						
15:45-16:00			56	12	68	29	3	32	85	15	100						
1時間計			261	60	321	133	9	142	394	69	463						
16:00-16:15			84	22	106	24	8	32	108	30	138	464	479	502	519		
16:15-16:30			51	24	75	20	3	23	71	27	98						
16:30-16:45			87	23	110	31	1	32	118	24	142						
16:45-17:00			51	7	58	27	1	28	78	8	86						
1時間計			273	76	349	102	13	115	375	89	464						
17:00-17:15			99	25	124	25	4	29	124	29	153	567	557	570	495		
17:15-17:30			68	18	86	32	3	35	100	21	121						
17:30-17:45			99	4	103	56	0	56	155	4	159						
17:45-18:00			87	12	99	35	0	35	122	12	134						
1時間計			353	59	412	148	7	155	501	66	567						
18:00-18:15			94	11	105	37	1	38	131	12	143	437					
18:15-18:30			89	6	95	38	1	39	127	7	134						
18:30-18:45			51	6	57	27	0	27	78	6	84						
18:45-19:00			46	5	51	24	1	25	70	6	76						
1時間計			280	28	308	126	3	129	406	31	437						
全時間合計			2,730	790	3,520	1,540	118	1,658	4,270	908	5,178						

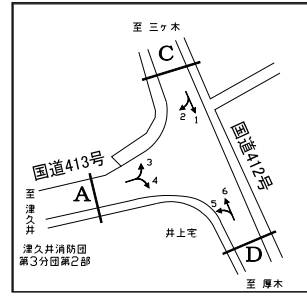
注) 570 流入部総流入交通量最大時間帯

自動車実測交通量調査結果

調査地点 : 21 青山

調査年月日 : 平成24年11月13日(火) 天候: 晴れ

流入部 **D**
直左 1



方向	流入部D 実測交通量									実測交通量の 15分集計ピーク1時間						
	5 左折			6 直進			流入部D合計			7:00~	7:15~	7:30~	7:45~			
	小型 (台)	大型 (台)	合計 (台)	小型 (台)	大型 (台)	合計 (台)	小型 (台)	大型 (台)	合計 (台)							
7:00-7:15	56	16	72	30	4	34				86	20	106	432	416	393	380
7:15-7:30	65	8	73	37	2	39				102	10	112				
7:30-7:45	58	21	79	38	1	39				96	22	118				
7:45-8:00	57	17	74	22	0	22				79	17	96				
1時間計	236	62	298	127	7	134				363	69	432				
8:00-8:15	55	12	67	19	4	23				74	16	90	371	365	366	343
8:15-8:30	55	11	66	20	3	23				75	14	89				
8:30-8:45	58	14	72	30	3	33				88	17	105				
8:45-9:00	49	14	63	20	4	24				69	18	87				
1時間計	217	51	268	89	14	103				306	65	371				
9:00-9:15	41	21	62	18	4	22				59	25	84	357	387	384	399
9:15-9:30	49	7	56	30	4	34				79	11	90				
9:30-9:45	44	7	51	27	4	31				71	11	82				
9:45-10:00	44	17	61	31	9	40				75	26	101				
1時間計	178	52	230	106	21	127				284	73	357				
10:00-10:15	56	19	75	33	6	39				89	25	114	410	401	410	422
10:15-10:30	49	17	66	20	1	21				69	18	87				
10:30-10:45	51	17	68	29	0	29				80	17	97				
10:45-11:00	58	19	77	34	1	35				92	20	112				
1時間計	214	72	286	116	8	124				330	80	410				
11:00-11:15	56	25	81	22	2	24				78	27	105	395	383	337	295
11:15-11:30	47	15	62	31	3	34				78	18	96				
11:30-11:45	56	27	83	21	5	26				77	32	109				
11:45-12:00	54	13	67	16	2	18				70	15	85				
1時間計	213	80	293	90	12	102				303	92	395				
12:00-12:15	40	30	70	21	2	23				61	32	93	281	254	284	313
12:15-12:30	25	17	42	8	0	8				33	17	50				
12:30-12:45	30	21	51	15	1	16				45	22	67				
12:45-13:00	40	15	55	16	0	16				56	15	71				
1時間計	135	83	218	60	3	63				195	86	281				
13:00-13:15	35	16	51	13	2	15				48	18	66	312	306	287	276
13:15-13:30	44	13	57	19	4	23				63	17	80				
13:30-13:45	46	28	74	22	0	22				68	28	96				
13:45-14:00	33	26	59	7	4	11				40	30	70				
1時間計	158	83	241	61	10	71				219	93	312				
14:00-14:15	39	11	50	8	2	10				47	13	60	285	309	316	301
14:15-14:30	36	7	43	12	6	18				48	13	61				
14:30-14:45	50	19	69	9	7	16				59	26	85				
14:45-15:00	36	29	65	11	3	14				47	32	79				
1時間計	161	66	227	40	18	58				201	84	285				
15:00-15:15	56	14	70	12	2	14				68	16	84	288	307	309	328
15:15-15:30	40	15	55	12	1	13				52	16	68				
15:30-15:45	47	8	55	10	5	15				57	13	70				
15:45-16:00	42	8	50	14	2	16				56	10	66				
1時間計	185	45	230	48	10	58				233	55	288				
16:00-16:15	55	15	70	30	3	33				85	18	103	325	330	347	338
16:15-16:30	47	9	56	14	0	14				61	9	70				
16:30-16:45	60	12	72	16	1	17				76	13	89				
16:45-17:00	41	6	47	15	1	16				56	7	63				
1時間計	203	42	245	75	5	80				278	47	325				
17:00-17:15	67	12	79	26	3	29				93	15	108	376	368	388	390
17:15-17:30	57	6	63	24	0	24				81	6	87				
17:30-17:45	43	12	55	23	2	25				66	14	80				
17:45-18:00	59	19	78	22	1	23				81	20	101				
1時間計	226	49	275	95	6	101				321	55	376				
18:00-18:15	70	12	82	16	2	18				86	14	100	345			
18:15-18:30	71	13	84	21	2	23				92	15	107				
18:30-18:45	49	8	57	24	1	25				73	9	82				
18:45-19:00	29	8	37	17	2	19				46	10	56				
1時間計	219	41	260	78	7	85				297	48	345				
全時間合計	2,345	726	3,071	985	121	1,106				3,330	847	4,177				

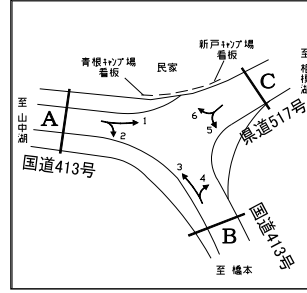
注) 432 流入部総流入交通量最大時間帯

自動車実測交通量調査結果

調査地点 : 22 (交差点名なし)

調査年月日 : 平成24年11月13日(火) 天候:晴れ

交差点総流入交通量



方向	交差点総流入交通量												実測交通量の15分集計ピーク1時間					
	実測交通量												7:00~	7:15~	7:30~	7:45~		
	流入部A			流入部B			流入部C			総流入交通量計								
小型(台)	大型(台)	合計(台)	小型(台)	大型(台)	合計(台)	小型(台)	大型(台)	合計(台)	小型(台)	大型(台)	合計(台)	小型(台)	大型(台)	合計(台)				
7:00-7:15	59	2	61	51	3	54	12	0	12			122	5	127	520	553	528	486
7:15-7:30	46	3	49	59	3	62	6	0	6			111	6	117				
7:30-7:45	69	2	71	74	0	74	4	0	4			147	2	149				
7:45-8:00	59	1	60	59	4	63	4	0	4			122	5	127				
1時間計	233	8	241	243	10	253	26	0	26			502	18	520	479	439	491	510
8:00-8:15	67	3	70	79	7	86	4	0	4			150	10	160				
8:15-8:30	24	2	26	58	2	60	6	0	6			88	4	92				
8:30-8:45	40	1	41	54	9	63	1	2	3			95	12	107				
8:45-9:00	36	2	38	74	3	77	4	1	5			114	6	120				
1時間計	167	8	175	265	21	286	15	3	18			447	32	479	534	552	541	551
9:00-9:15	34	3	37	74	9	83	0	0	0			108	12	120				
9:15-9:30	39	4	43	82	14	96	4	1	5			125	19	144				
9:30-9:45	32	2	34	81	5	86	6	0	6			119	7	126				
9:45-10:00	39	5	44	95	2	97	3	0	3			137	7	144				
1時間計	144	14	158	332	30	362	13	1	14			489	45	534	521	543	523	496
10:00-10:15	31	3	34	92	6	98	6	0	6			129	9	138				
10:15-10:30	31	2	33	90	8	98	2	0	2			123	10	133				
10:30-10:45	30	5	35	91	4	95	6	0	6			127	9	136				
10:45-11:00	31	1	32	75	3	78	4	0	4			110	4	114				
1時間計	123	11	134	348	21	369	18	0	18			489	32	521	486	446	433	430
11:00-11:15	37	3	40	103	9	112	8	0	8			148	12	160				
11:15-11:30	33	1	34	75	2	77	2	0	2			110	3	113				
11:30-11:45	35	3	38	65	3	68	3	0	3			103	6	109				
11:45-12:00	29	1	30	70	1	71	3	0	3			102	2	104				
1時間計	134	8	142	313	15	328	16	0	16			463	23	486	447	427	449	437
12:00-12:15	43	1	44	71	1	72	4	0	4			118	2	120				
12:15-12:30	39	4	43	49	3	52	5	0	5			93	7	100				
12:30-12:45	41	2	43	57	5	62	1	0	1			99	7	106				
12:45-13:00	53	3	56	58	3	61	3	1	4			114	7	121				
1時間計	176	10	186	235	12	247	13	1	14			424	23	447	424	436	431	464
13:00-13:15	39	3	42	47	6	53	5	0	5			91	9	100				
13:15-13:30	42	8	50	59	9	68	4	0	4			105	17	122				
13:30-13:45	29	4	33	54	0	54	7	0	7			90	4	94				
13:45-14:00	44	3	47	49	5	54	5	2	7			98	10	108				
1時間計	154	18	172	209	20	229	21	2	23			384	40	424	483	480	514	525
14:00-14:15	55	4	59	42	3	45	7	1	8			104	8	112				
14:15-14:30	40	6	46	59	5	64	7	0	7			106	11	117				
14:30-14:45	63	4	67	53	4	57	3	0	3			119	8	127				
14:45-15:00	63	6	69	48	7	55	3	0	3			114	13	127				
1時間計	221	20	241	202	19	221	20	1	21			443	40	483	525	553	540	543
15:00-15:15	46	5	51	49	4	53	5	0	5			100	9	109				
15:15-15:30	87	12	99	42	5	47	5	0	5			134	17	151				
15:30-15:45	73	0	73	53	5	58	7	0	7			133	5	138				
15:45-16:00	55	5	60	61	3	64	3	0	3			119	8	127				
1時間計	261	22	283	205	17	222	20	0	20			486	39	525	577	616	596	685
16:00-16:15	82	3	85	45	3	48	4	0	4			131	6	137				
16:15-16:30	68	9	77	48	8	56	5	0	5			121	17	138				
16:30-16:45	62	4	66	61	5	66	8	1	9			131	10	141				
16:45-17:00	85	2	87	54	3	57	17	0	17			156	5	161				
1時間計	297	18	315	208	19	227	34	1	35			539	38	577	645	578	500	423
17:00-17:15	90	2	92	70	2	72	12	0	12			172	4	176				
17:15-17:30	88	3	91	75	3	78	9	0	9			172	6	178				
17:30-17:45	79	3	82	76	5	81	7	0	7			162	8	170				
17:45-18:00	39	1	40	73	5	78	3	0	3			115	6	121				
1時間計	296	9	305	294	15	309	31	0	31			621	24	645	397			
18:00-18:15	42	1	43	59	0	59	7	0	7			108	1	109				
18:15-18:30	38	0	38	58	3	61	1	0	1			97	3	100				
18:30-18:45	33	3	36	56	0	56	1	0	1			90	3	93				
18:45-19:00	42	1	43	45	3	48	3	1	4			90	5	95				
1時間計	155	5	160	218	6	224	12	1	13			385	12	397				
全時間合計	2,361	151	2,512	3,072	205	3,277	239	10	249			5,672	366	6,038				

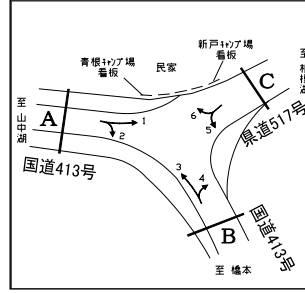
注) 交差点総流入交通量最大時間帯 一時停止制御による混雑度最大時間帯

自動車実測交通量調査結果

調査地点 : 22 (交差点名なし)

調査年月日 : 平成24年11月13日(火) 天候: 晴れ

流入部 A
直左 1



方向	流入部A 実測交通量									実測交通量の 15分集計ピーク1時間						
	1 左折			2 直進			流入部A合計			7:00~	7:15~	7:30~	7:45~			
	小型 (台)	大型 (台)	合計 (台)	小型 (台)	大型 (台)	合計 (台)	小型 (台)	大型 (台)	合計 (台)							
7:00-7:15	1	0	1	58	2	60				59	2	61	241	250	227	197
7:15-7:30	0	0	0	46	3	49				46	3	49				
7:30-7:45	0	0	0	69	2	71				69	2	71				
7:45-8:00	2	0	2	57	1	58				59	1	60				
1時間計	3	0	3	230	8	238				233	8	241				
8:00-8:15	1	0	1	66	3	69				67	3	70	175	142	159	152
8:15-8:30	0	0	0	24	2	26				24	2	26				
8:30-8:45	0	0	0	40	1	41				40	1	41				
8:45-9:00	1	0	1	35	2	37				36	2	38				
1時間計	2	0	2	165	8	173				167	8	175				
9:00-9:15	0	0	0	34	3	37				34	3	37	158	155	145	146
9:15-9:30	0	0	0	39	4	43				39	4	43				
9:30-9:45	0	0	0	32	2	34				32	2	34				
9:45-10:00	0	0	0	39	5	44				39	5	44				
1時間計	0	0	0	144	14	158				144	14	158				
10:00-10:15	1	0	1	30	3	33				31	3	34	134	140	141	144
10:15-10:30	1	0	1	30	2	32				31	2	33				
10:30-10:45	0	0	0	30	5	35				30	5	35				
10:45-11:00	3	0	3	28	1	29				31	1	32				
1時間計	5	0	5	118	11	129				123	11	134				
11:00-11:15	0	0	0	37	3	40				37	3	40	142	146	155	160
11:15-11:30	0	0	0	33	1	34				33	1	34				
11:30-11:45	0	0	0	35	3	38				35	3	38				
11:45-12:00	1	0	1	28	1	29				29	1	30				
1時間計	1	0	1	133	8	141				134	8	142				
12:00-12:15	0	0	0	43	1	44				43	1	44	186	184	191	181
12:15-12:30	0	1	1	39	3	42				39	4	43				
12:30-12:45	3	1	4	38	1	39				41	2	43				
12:45-13:00	1	0	1	52	3	55				53	3	56				
1時間計	4	2	6	172	8	180				176	10	186				
13:00-13:15	1	0	1	38	3	41				39	3	42	172	189	185	219
13:15-13:30	1	0	1	41	8	49				42	8	50				
13:30-13:45	3	0	3	26	4	30				29	4	33				
13:45-14:00	3	0	3	41	3	44				44	3	47				
1時間計	8	0	8	146	18	164				154	18	172				
14:00-14:15	1	1	2	54	3	57				55	4	59	241	233	286	292
14:15-14:30	0	0	0	40	6	46				40	6	46				
14:30-14:45	2	0	2	61	4	65				63	4	67				
14:45-15:00	1	0	1	62	6	68				63	6	69				
1時間計	4	1	5	217	19	236				221	20	241				
15:00-15:15	0	0	0	46	5	51				46	5	51	283	317	295	288
15:15-15:30	2	0	2	85	12	97				87	12	99				
15:30-15:45	0	0	0	73	0	73				73	0	73				
15:45-16:00	0	0	0	55	5	60				55	5	60				
1時間計	2	0	2	259	22	281				261	22	283				
16:00-16:15	3	0	3	79	3	82				82	3	85	315	322	336	352
16:15-16:30	0	0	0	68	9	77				68	9	77				
16:30-16:45	3	0	3	59	4	63				62	4	66				
16:45-17:00	2	0	2	83	2	85				85	2	87				
1時間計	8	0	8	289	18	307				297	18	315				
17:00-17:15	0	0	0	90	2	92				90	2	92	305	256	203	157
17:15-17:30	1	0	1	87	3	90				88	3	91				
17:30-17:45	0	0	0	79	3	82				79	3	82				
17:45-18:00	0	0	0	39	1	40				39	1	40				
1時間計	1	0	1	295	9	304				296	9	305				
18:00-18:15	1	0	1	41	1	42				42	1	43	160			
18:15-18:30	0	0	0	38	0	38				38	0	38				
18:30-18:45	0	0	0	33	3	36				33	3	36				
18:45-19:00	0	0	0	42	1	43				42	1	43				
1時間計	1	0	1	154	5	159				155	5	160				
全時間合計	39	3	42	2,322	148	2,470				2,361	151	2,512				

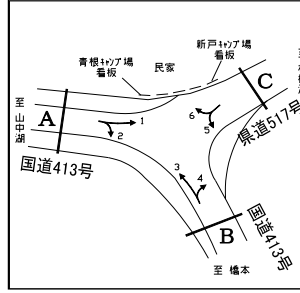
注) 352 流入部総流入交通量最大時間帯

自動車実測交通量調査結果

調査地点 : 22 (交差点名なし)

調査年月日 : 平成24年11月13日(火) 天候: 晴れ

流入部 B
直右 1



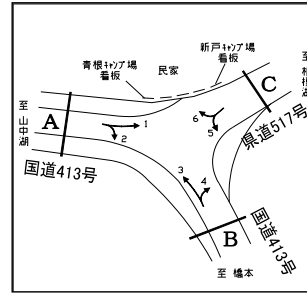
方向	流入部B 実測交通量									流入部B合計				実測交通量の 15分集計ピーク1時間			
	3 直進			4 右折			流入部B合計			7:00~	7:15~	7:30~	7:45~				
	小型 (台)	大型 (台)	合計 (台)	小型 (台)	大型 (台)	合計 (台)	小型 (台)	大型 (台)	合計 (台)	小型 (台)	大型 (台)	合計 (台)	7:00~	7:15~	7:30~	7:45~	
7:00-7:15			46	3	49	5	0	5	51	3	54	253	285	283	272		
7:15-7:30			53	3	56	6	0	6	59	3	62						
7:30-7:45			63	0	63	11	0	11	74	0	74						
7:45-8:00			56	4	60	3	0	3	59	4	63						
1時間計			218	10	228	25	0	25	243	10	253						
8:00-8:15			69	5	74	10	2	12	79	7	86	286	283	319	342		
8:15-8:30			58	2	60	0	0	0	58	2	60						
8:30-8:45			52	8	60	2	1	3	54	9	63						
8:45-9:00			70	3	73	4	0	4	74	3	77						
1時間計			249	18	267	16	3	19	265	21	286						
9:00-9:15			70	9	79	4	0	4	74	9	83	362	377	379	388		
9:15-9:30			77	13	90	5	1	6	82	14	96						
9:30-9:45			77	5	82	4	0	4	81	5	86						
9:45-10:00			89	2	91	6	0	6	95	2	97						
1時間計			313	29	342	19	1	20	332	30	362						
10:00-10:15			83	6	89	9	0	9	92	6	98	369	383	362	335		
10:15-10:30			87	8	95	3	0	3	90	8	98						
10:30-10:45			88	4	92	3	0	3	91	4	95						
10:45-11:00			69	2	71	6	1	7	75	3	78						
1時間計			327	20	347	21	1	22	348	21	369						
11:00-11:15			98	9	107	5	0	5	103	9	112	328	288	263	257		
11:15-11:30			70	2	72	5	0	5	75	2	77						
11:30-11:45			63	3	66	2	0	2	65	3	68						
11:45-12:00			66	1	67	4	0	4	70	1	71						
1時間計			297	15	312	16	0	16	313	15	328						
12:00-12:15			65	1	66	6	0	6	71	1	72	247	228	244	236		
12:15-12:30			47	3	50	2	0	2	49	3	52						
12:30-12:45			53	3	56	4	2	6	57	5	62						
12:45-13:00			56	3	59	2	0	2	58	3	61						
1時間計			221	10	231	14	2	16	235	12	247						
13:00-13:15			44	5	49	3	1	4	47	6	53	229	221	217	220		
13:15-13:30			53	8	61	6	1	7	59	9	68						
13:30-13:45			52	0	52	2	0	2	54	0	54						
13:45-14:00			47	5	52	2	0	2	49	5	54						
1時間計			196	18	214	13	2	15	209	20	229						
14:00-14:15			42	3	45	0	0	0	42	3	45	221	229	212	213		
14:15-14:30			58	5	63	1	0	1	59	5	64						
14:30-14:45			53	4	57	0	0	0	53	4	57						
14:45-15:00			44	7	51	4	0	4	48	7	55						
1時間計			197	19	216	5	0	5	202	19	221						
15:00-15:15			47	4	51	2	0	2	49	4	53	222	217	226	234		
15:15-15:30			42	5	47	0	0	0	42	5	47						
15:30-15:45			45	5	50	8	0	8	53	5	58						
15:45-16:00			59	3	62	2	0	2	61	3	64						
1時間計			193	17	210	12	0	12	205	17	222						
16:00-16:15			42	3	45	3	0	3	45	3	48	227	251	273	288		
16:15-16:30			43	8	51	5	0	5	48	8	56						
16:30-16:45			57	5	62	4	0	4	61	5	66						
16:45-17:00			49	2	51	5	1	6	54	3	57						
1時間計			191	18	209	17	1	18	208	19	227						
17:00-17:15			65	2	67	5	0	5	70	2	72	309	296	279	254		
17:15-17:30			67	3	70	8	0	8	75	3	78						
17:30-17:45			67	5	72	9	0	9	76	5	81						
17:45-18:00			68	5	73	5	0	5	73	5	78						
1時間計			267	15	282	27	0	27	294	15	309						
18:00-18:15			55	0	55	4	0	4	59	0	59	224					
18:15-18:30			55	3	58	3	0	3	58	3	61						
18:30-18:45			54	0	54	2	0	2	56	0	56						
18:45-19:00			45	3	48	0	0	0	45	3	48						
1時間計			209	6	215	9	0	9	218	6	224						
全時間合計			2,878	195	3,073	194	10	204	3,072	205	3,277						

注) 388 流入部総流入交通量最大時間帯

自動車実測交通量調査結果

調査地点 : 22 (交差点名なし)
 調査年月日 : 平成24年11月13日(火) 天候: 晴れ

流入部 C
 左右 1



方向	流入部C 実測交通量									流入部C合計				実測交通量の 15分集計ピーク1時間			
	5 左折			6 右折			流入部C合計			7:00~	7:15~	7:30~	7:45~				
	小型 (台)	大型 (台)	合計 (台)	小型 (台)	大型 (台)	合計 (台)	小型 (台)	大型 (台)	合計 (台)								
7:00-7:15	12	0	12				0	0	0	12	0	12	26	18	18	17	
7:15-7:30	5	0	5				1	0	1	6	0	6					
7:30-7:45	3	0	3				1	0	1	4	0	4					
7:45-8:00	3	0	3				1	0	1	4	0	4					
1時間計	23	0	23				3	0	3	26	0	26	18	14	13	16	
8:00-8:15	4	0	4				0	0	0	4	0	4					
8:15-8:30	6	0	6				0	0	0	6	0	6					
8:30-8:45	1	2	3				0	0	0	1	2	3					
8:45-9:00	3	1	4				1	0	1	4	1	5					
1時間計	14	3	17				1	0	1	15	3	18	14	20	17	17	
9:00-9:15	0	0	0				0	0	0	0	0	0					
9:15-9:30	3	1	4				1	0	1	4	1	5					
9:30-9:45	5	0	5				1	0	1	6	0	6					
9:45-10:00	2	0	2				1	0	1	3	0	3					
1時間計	10	1	11				3	0	3	13	1	14	18	20	17	17	
10:00-10:15	3	0	3				3	0	3	6	0	6					
10:15-10:30	2	0	2				0	0	0	2	0	2					
10:30-10:45	5	0	5				1	0	1	6	0	6					
10:45-11:00	1	0	1				3	0	3	4	0	4					
1時間計	11	0	11				7	0	7	18	0	18	16	12	15	13	
11:00-11:15	8	0	8				0	0	0	8	0	8					
11:15-11:30	2	0	2				0	0	0	2	0	2					
11:30-11:45	3	0	3				0	0	0	3	0	3					
11:45-12:00	2	0	2				1	0	1	3	0	3					
1時間計	15	0	15				1	0	1	16	0	16	14	15	14	20	
12:00-12:15	4	0	4				0	0	0	4	0	4					
12:15-12:30	5	0	5				0	0	0	5	0	5					
12:30-12:45	0	0	0				1	0	1	1	0	1					
12:45-13:00	2	1	3				1	0	1	3	1	4					
1時間計	11	1	12				2	0	2	13	1	14	23	26	29	25	
13:00-13:15	4	0	4				1	0	1	5	0	5					
13:15-13:30	2	0	2				2	0	2	4	0	4					
13:30-13:45	7	0	7				0	0	0	7	0	7					
13:45-14:00	5	0	5				0	2	2	5	2	7					
1時間計	18	0	18				3	2	5	21	2	23	21	18	16	20	
14:00-14:15	7	1	8				0	0	0	7	1	8					
14:15-14:30	7	0	7				0	0	0	7	0	7					
14:30-14:45	3	0	3				0	0	0	3	0	3					
14:45-15:00	2	0	2				1	0	1	3	0	3					
1時間計	19	1	20				1	0	1	20	1	21	20	19	19	21	
15:00-15:15	5	0	5				0	0	0	5	0	5					
15:15-15:30	5	0	5				0	0	0	5	0	5					
15:30-15:45	7	0	7				0	0	0	7	0	7					
15:45-16:00	1	0	1				2	0	2	3	0	3					
1時間計	18	0	18				2	0	2	20	0	20	35	43	47	45	
16:00-16:15	4	0	4				0	0	0	4	0	4					
16:15-16:30	4	0	4				1	0	1	5	0	5					
16:30-16:45	7	1	8				1	0	1	8	1	9					
16:45-17:00	16	0	16				1	0	1	17	0	17					
1時間計	31	1	32				3	0	3	34	1	35	31	26	18	12	
17:00-17:15	12	0	12				0	0	0	12	0	12					
17:15-17:30	9	0	9				0	0	0	9	0	9					
17:30-17:45	6	0	6				1	0	1	7	0	7					
17:45-18:00	3	0	3				0	0	0	3	0	3					
1時間計	30	0	30				1	0	1	31	0	31	13				
18:00-18:15	7	0	7				0	0	0	7	0	7					
18:15-18:30	1	0	1				0	0	0	1	0	1					
18:30-18:45	1	0	1				0	0	0	1	0	1					
18:45-19:00	3	1	4				0	0	0	3	1	4					
1時間計	12	1	13				0	0	0	12	1	13					
全時間合計	212	8	220				27	2	29	239	10	249					

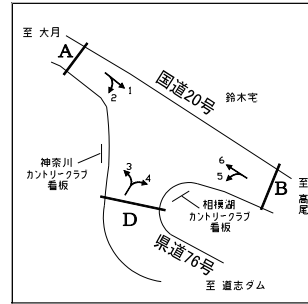
注) 47 流入部総流入交通量最大時間帯

自動車実測交通量調査結果と需要交通量算定結果(実測交通量+待ち行列の増分(台数))

調査地点 : 23 日連入口

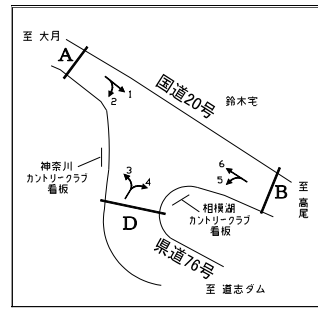
調査年月日 : 平成24年11月13日(火) 天候:晴れ

交差点総流入交通量



方向	交差点総流入交通量															待ち行列の増分		
	実測交通量						実測交通量						総流入交通量計			流入部A	流入部B	流入部D
	流入部A		流入部B		流入部D		流入部A			流入部B			流入部D					
小型(台)	大型(台)	合計(台)	小型(台)	大型(台)	合計(台)	小型(台)	大型(台)	合計(台)	小型(台)	大型(台)	合計(台)	小型(台)	大型(台)	合計(台)	小型(台)	大型(台)	合計(台)	
7:00-7:15	67	7	74	73	6	79				45	2	47	185	15	200	0	0	0
7:15-7:30	116	9	125	108	7	115				39	5	44	263	21	284	0	0	0
7:30-7:45	67	10	77	52	10	62				52	2	54	171	22	193	0	4	7
7:45-8:00	109	3	112	82	12	94				50	3	53	241	18	259	0	43	5
1時間計	359	29	388	315	35	350				186	12	198	860	76	936	0	47	12
8:00-8:15	79	6	85	98	10	108				50	8	58	227	24	251	0	25	-12
8:15-8:30	89	11	100	100	20	120				58	5	63	247	36	283	0	-1	0
8:30-8:45	79	7	86	65	12	77				37	5	42	181	24	205	0	-7	0
8:45-9:00	71	12	83	62	11	73				41	3	44	174	26	200	0	0	1
1時間計	318	36	354	325	53	378				186	21	207	829	110	939	0	-47	-11
9:00-9:15	58	17	75	52	15	67				43	4	47	153	36	189	0	0	-1
9:15-9:30	55	12	67	65	26	91				28	6	34	148	44	192	0	0	0
9:30-9:45	81	17	98	68	26	94				27	7	34	176	50	226	0	0	0
9:45-10:00	48	18	66	73	30	103				27	1	28	148	49	197	0	0	0
1時間計	242	64	306	258	97	355				125	18	143	625	179	804	0	0	-1
10:00-10:15	47	12	59	70	19	89				23	4	27	140	35	175	0	0	0
10:15-10:30	40	18	58	71	23	94				21	1	22	132	42	174	0	0	0
10:30-10:45	56	18	74	59	30	89				36	4	40	151	52	203	0	0	0
10:45-11:00	43	25	68	47	22	69				15	1	16	105	48	153	0	0	0
1時間計	186	73	259	247	94	341				95	10	105	528	177	705	0	0	0
11:00-11:15	82	26	108	51	30	81				24	0	24	157	56	213	0	0	0
11:15-11:30	45	28	73	65	33	98				31	1	32	141	62	203	0	3	0
11:30-11:45	57	28	85	74	20	94				30	4	34	161	52	213	0	-3	0
11:45-12:00	49	20	69	54	17	71				37	2	39	140	39	179	0	0	0
1時間計	233	102	335	244	100	344				122	7	129	599	209	808	0	0	0
12:00-12:15	58	23	81	67	18	85				25	6	31	150	47	197	0	0	0
12:15-12:30	67	17	84	56	29	85				33	3	36	156	49	205	0	0	0
12:30-12:45	59	11	70	60	39	99				17	2	19	136	52	188	0	0	0
12:45-13:00	53	8	61	55	17	72				22	1	23	130	26	156	0	0	0
1時間計	237	59	296	238	103	341				97	12	109	572	174	746	0	0	0
13:00-13:15	66	15	81	53	27	80				29	2	31	148	44	192	0	0	0
13:15-13:30	48	15	63	58	15	73				34	3	37	140	33	173	0	0	0
13:30-13:45	61	34	95	72	13	85				43	1	44	176	48	224	0	0	0
13:45-14:00	69	21	90	59	28	87				22	2	24	150	51	201	0	0	0
1時間計	244	85	329	242	83	325				128	8	136	614	176	790	0	0	0
14:00-14:15	69	23	92	61	31	92				20	0	20	150	54	204	0	0	0
14:15-14:30	82	11	93	58	29	87				33	3	36	173	43	216	0	0	0
14:30-14:45	62	18	80	71	18	89				43	5	48	176	41	217	0	0	0
14:45-15:00	70	16	86	52	25	77				32	1	33	154	42	196	0	0	0
1時間計	283	68	351	242	103	345				128	9	137	653	180	833	0	0	0
15:00-15:15	81	17	98	60	18	78				35	2	37	176	37	213	0	0	0
15:15-15:30	74	11	85	53	26	79				33	5	38	160	42	202	0	0	0
15:30-15:45	76	13	89	58	18	76				35	6	41	169	37	206	0	0	0
15:45-16:00	69	15	84	66	33	99				37	2	39	172	50	222	0	0	0
1時間計	300	56	356	237	95	332				140	15	155	677	166	843	0	0	0
16:00-16:15	78	17	95	78	17	95				66	7	73	222	41	263	0	0	2
16:15-16:30	82	15	97	64	11	75				43	4	47	189	30	219	0	0	-2
16:30-16:45	84	14	98	80	21	101				51	4	55	215	39	254	0	0	12
16:45-17:00	85	12	97	68	11	79				40	0	40	193	23	216	0	0	-12
1時間計	329	58	387	290	60	350				200	15	215	819	133	952	0	0	0
17:00-17:15	92	11	103	93	5	98				39	2	41	224	18	242	0	0	0
17:15-17:30	96	5	101	61	8	69				63	3	66	220	16	236	0	0	5
17:30-17:45	67	7	74	102	12	114				52	1	53	221	20	241	0	0	-3
17:45-18:00	57	4	61	69	2	71				28	2	30	154	8	162	0	0	0
1時間計	312	27	339	325	27	352				182	8	190	819	62	881	0	0	2
18:00-18:15	81	3	84	93	1	94				44	2	46	218	6	224	0	0	-1
18:15-18:30	70	9	79	97	6	103				25	0	25	192	15	207	0	0	-1
18:30-18:45	64	12	76	77	3	80				33	3	36	174	18	192	0	0	0
18:45-19:00	53	1	54	62	3	65				33	0	33	148	4	152	0	0	0
1時間計	268	25	293	329	13	342				135	5	140	732	43	775	0	0	-2
全時間合計	3,311	682	3,993	3,292	863	4,155				1,724	140	1,864	8,327	1,685	10,012	0	0	0

注1) 待ち行列への換算台数=渋滞長の増分/停止待ち行列内での停止時車頭間隔×車線数、停止待ち行列内での停止時車頭間隔は小型車6m・大型車12mとして算定。



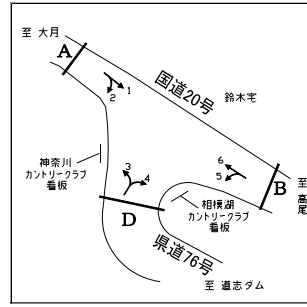
方向	交差点総流入交通量												15分集計ピーク1時間								
	需要交通量(実測交通量+待ち行列の増分(台数))												実測交通量				需要交通量				
	流入部A			流入部B			流入部D			総流入交通量計			7:00~	7:15~	7:30~	7:45~	7:00~	7:15~	7:30~	7:45~	
	小型 (台)	大型 (台)	合計 (台)	小型 (台)	大型 (台)	合計 (台)	小型 (台)	大型 (台)	合計 (台)	小型 (台)	大型 (台)	合計 (台)	小型 (台)	大型 (台)	合計 (台)	7:00~	7:15~	7:30~	7:45~		
7:00-7:15	67	7	74	73	6	79			45	2	47	185	15	200	936				994		
7:15-7:30	116	9	125	108	7	115			39	5	44	263	21	284							
7:30-7:45	67	10	77	56	10	66			59	2	61	182	22	204							
7:45-8:00	109	3	112	120	17	137			54	3	57	283	23	306							
1時間計	359	29	388	357	40	397			197	12	209	913	81	994							
8:00-8:15	79	6	85	121	12	133			39	7	46	239	25	264							
8:15-8:30	89	11	100	99	20	119			58	5	63	246	36	282							
8:30-8:45	79	7	86	5	1	6			37	5	42	121	13	134							
8:45-9:00	71	12	83	62	11	73			42	3	45	175	26	201							
1時間計	318	36	354	287	44	331			176	20	196	781	100	881							
9:00-9:15	58	17	75	52	15	67			42	4	46	152	36	188							
9:15-9:30	55	12	67	65	26	91			28	6	34	148	44	192							
9:30-9:45	81	17	98	68	26	94			27	7	34	176	50	226							
9:45-10:00	48	18	66	73	30	103			27	1	28	148	49	197							
1時間計	242	64	306	258	97	355			124	18	142	624	179	803							
10:00-10:15	47	12	59	70	19	89			23	4	27	140	35	175							
10:15-10:30	40	18	58	71	23	94			21	1	22	132	42	174							
10:30-10:45	56	18	74	59	30	89			36	4	40	151	52	203							
10:45-11:00	43	25	68	47	22	69			15	1	16	105	48	153							
1時間計	186	73	259	247	94	341			95	10	105	528	177	705							
11:00-11:15	82	26	108	51	30	81			24	0	24	157	56	213							
11:15-11:30	45	28	73	67	34	101			31	1	32	143	63	206							
11:30-11:45	57	28	85	72	19	91			30	4	34	159	51	210							
11:45-12:00	49	20	69	54	17	71			37	2	39	140	39	179							
1時間計	233	102	335	244	100	344			122	7	129	599	209	808							
12:00-12:15	58	23	81	67	18	85			25	6	31	150	47	197							
12:15-12:30	67	17	84	56	29	85			33	3	36	156	49	205							
12:30-12:45	59	11	70	60	39	99			17	2	19	136	52	188							
12:45-13:00	53	8	61	55	17	72			22	1	23	130	26	156							
1時間計	237	59	296	238	103	341			97	12	109	572	174	746							
13:00-13:15	66	15	81	53	27	80			29	2	31	148	44	192							
13:15-13:30	48	15	63	58	15	73			34	3	37	140	33	173							
13:30-13:45	61	34	95	72	13	85			43	1	44	176	48	224							
13:45-14:00	69	21	90	59	28	87			22	2	24	150	51	201							
1時間計	244	85	329	242	83	325			128	8	136	614	176	790							
14:00-14:15	69	23	92	61	31	92			20	0	20	150	54	204							
14:15-14:30	82	11	93	58	29	87			33	3	36	173	43	216							
14:30-14:45	62	18	80	71	18	89			43	5	48	176	41	217							
14:45-15:00	70	16	86	52	25	77			32	1	33	154	42	196							
1時間計	283	68	351	242	103	345			128	9	137	653	180	833							
15:00-15:15	81	17	98	60	18	78			35	2	37	176	37	213							
15:15-15:30	74	11	85	53	26	79			33	5	38	160	42	202							
15:30-15:45	76	13	89	58	18	76			35	6	41	169	37	206							
15:45-16:00	69	15	84	66	33	99			37	2	39	172	50	222							
1時間計	300	56	356	237	95	332			140	15	155	677	166	843							
16:00-16:15	78	17	95	78	17	95			68	7	75	224	41	265							
16:15-16:30	82	15	97	64	11	75			41	4	45	187	30	217							
16:30-16:45	84	14	98	80	21	101			62	5	67	226	40	266							
16:45-17:00	85	12	97	68	11	79			28	0	28	181	23	204							
1時間計	329	58	387	290	60	350			199	16	215	818	134	952							
17:00-17:15	92	11	103	93	5	98			39	2	41	224	18	242							
17:15-17:30	96	5	101	61	8	69			68	3	71	225	16	241							
17:30-17:45	67	7	74	102	12	114			49	1	50	218	20	238							
17:45-18:00	57	4	61	69	2	71			28	2	30	154	8	162							
1時間計	312	27	339	325	27	352			184	8	192	821	62	883							
18:00-18:15	81	3	84	93	1	94			43	2	45	217	6	223							
18:15-18:30	70	9	79	97	6	103			24	0	24	191	15	206							
18:30-18:45	64	12	76	77	3	80			33	3	36	174	18	192							
18:45-19:00	53	1	54	62	3	65			33	0	33	148	4	152							
1時間計	268	25	293	329	13	342			133	5	138	730	43	773							
全時間合計	3,311	682	3,993	3,296	859	4,155			1,723	140	1,863	8,330	1,681	10,011							

注2) 交差点総流入交通量最大時間帯 交差点需要率最大時間帯

自動車実測交通量調査結果と需要交通量算定結果(実測交通量+待ち行列の増分(台数))

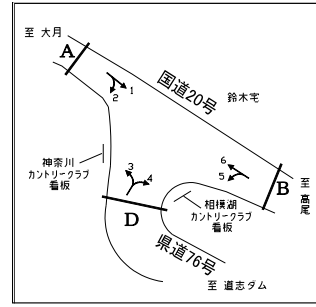
調査地点 : 23 日連入口
 調査年月日 : 平成24年11月13日(火) 天候: 晴れ

流入部 A
 直右 1



方向	流入部A															待ち行列		
	実測交通量									流入部A合計			待ち行列					
	小型(台)	大型(台)	合計(台)	1 直進			2 右折			小型(台)	大型(台)	合計(台)	渋滞長(m)	換算台数(台)	待ち行列の増分(台)	渋滞長(m)	換算台数(台)	待ち行列の増分(台)
7:00-7:15				44	7	51	23	0	23	67	7	74				0	0	0
7:15-7:30				73	8	81	43	1	44	116	9	125				0	0	0
7:30-7:45				39	9	48	28	1	29	67	10	77				0	0	0
7:45-8:00				73	2	75	36	1	37	109	3	112				0	0	0
1時間計				229	26	255	130	3	133	359	29	388						
8:00-8:15				54	3	57	25	3	28	79	6	85				0	0	0
8:15-8:30				66	8	74	23	3	26	89	11	100				0	0	0
8:30-8:45				52	7	59	27	0	27	79	7	86				0	0	0
8:45-9:00				43	10	53	28	2	30	71	12	83				0	0	0
1時間計				215	28	243	103	8	111	318	36	354						
9:00-9:15				43	17	60	15	0	15	58	17	75				0	0	0
9:15-9:30				39	12	51	16	0	16	55	12	67				0	0	0
9:30-9:45				60	17	77	21	0	21	81	17	98				0	0	0
9:45-10:00				43	16	59	5	2	7	48	18	66				0	0	0
1時間計				185	62	247	57	2	59	242	64	306						
10:00-10:15				38	12	50	9	0	9	47	12	59				0	0	0
10:15-10:30				25	18	43	15	0	15	40	18	58				0	0	0
10:30-10:45				45	17	62	11	1	12	56	18	74				0	0	0
10:45-11:00				30	25	55	13	0	13	43	25	68				0	0	0
1時間計				138	72	210	48	1	49	186	73	259						
11:00-11:15				49	25	74	33	1	34	82	26	108				0	0	0
11:15-11:30				37	28	65	8	0	8	45	28	73				0	0	0
11:30-11:45				42	27	69	15	1	16	57	28	85				0	0	0
11:45-12:00				28	20	48	21	0	21	49	20	69				0	0	0
1時間計				156	100	256	77	2	79	233	102	335						
12:00-12:15				45	23	68	13	0	13	58	23	81				0	0	0
12:15-12:30				49	14	63	18	3	21	67	17	84				0	0	0
12:30-12:45				43	10	53	16	1	17	59	11	70				0	0	0
12:45-13:00				42	7	49	11	1	12	53	8	61				0	0	0
1時間計				179	54	233	58	5	63	237	59	296						
13:00-13:15				47	11	58	19	4	23	66	15	81				0	0	0
13:15-13:30				36	13	49	12	2	14	48	15	63				0	0	0
13:30-13:45				39	31	70	22	3	25	61	34	95				0	0	0
13:45-14:00				42	20	62	27	1	28	69	21	90				0	0	0
1時間計				164	75	239	80	10	90	244	85	329						
14:00-14:15				57	23	80	12	0	12	69	23	92				0	0	0
14:15-14:30				63	8	71	19	3	22	82	11	93				0	0	0
14:30-14:45				50	14	64	12	4	16	62	18	80				0	0	0
14:45-15:00				53	14	67	17	2	19	70	16	86				0	0	0
1時間計				223	59	282	60	9	69	283	68	351						
15:00-15:15				70	14	84	11	3	14	81	17	98				0	0	0
15:15-15:30				58	10	68	16	1	17	74	11	85				0	0	0
15:30-15:45				54	10	64	22	3	25	76	13	89				0	0	0
15:45-16:00				53	13	66	16	2	18	69	15	84				0	0	0
1時間計				235	47	282	65	9	74	300	56	356						
16:00-16:15				48	17	65	30	0	30	78	17	95				0	0	0
16:15-16:30				56	11	67	26	4	30	82	15	97				0	0	0
16:30-16:45				57	13	70	27	1	28	84	14	98				0	0	0
16:45-17:00				47	10	57	38	2	40	85	12	97				0	0	0
1時間計				208	51	259	121	7	128	329	58	387						
17:00-17:15				63	10	73	29	1	30	92	11	103				0	0	0
17:15-17:30				71	3	74	25	2	27	96	5	101				0	0	0
17:30-17:45				46	6	52	21	1	22	67	7	74				0	0	0
17:45-18:00				37	4	41	20	0	20	57	4	61				0	0	0
1時間計				217	23	240	95	4	99	312	27	339						
18:00-18:15				57	2	59	24	1	25	81	3	84				0	0	0
18:15-18:30				54	9	63	16	0	16	70	9	79				0	0	0
18:30-18:45				43	11	54	21	1	22	64	12	76				0	0	0
18:45-19:00				37	1	38	16	0	16	53	1	54				0	0	0
1時間計				191	23	214	77	2	79	268	25	293						
全時間合計				2,340	620	2,960	971	62	1,033	3,311	682	3,993						

注1) 待ち行列への換算台数=渋滞長の増分/停止待ち行列内での停止時車頭間隔×車線数、停止待ち行列内での停止時車頭間隔は小型車6m・大型車12mとして算定。



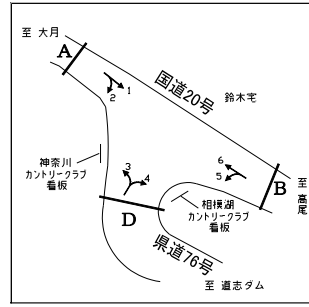
方向	流入部A										15分集計ピーク1時間								
	需要交通量(実測交通量+待ち行列の増分(台数))										実測交通量				需要交通量				
	1 直進			2 右折			流入部A合計				7:00~	7:15~	7:30~	7:45~	7:00~	7:15~	7:30~	7:45~	
	小型 (台)	大型 (台)	合計 (台)	小型 (台)	大型 (台)	合計 (台)	小型 (台)	大型 (台)	合計 (台)	小型 (台)	大型 (台)	合計 (台)							
7:00-7:15				44	7	51	23	0	23	67	7	74							
7:15-7:30				73	8	81	43	1	44	116	9	125							
7:30-7:45				39	9	48	28	1	29	67	10	77	388						
7:45-8:00				73	2	75	36	1	37	109	3	112							
1時間計				229	26	255	130	3	133	359	29	388		399					
8:00-8:15				54	3	57	25	3	28	79	6	85							
8:15-8:30				66	8	74	23	3	26	89	11	100							
8:30-8:45				52	7	59	27	0	27	79	7	86	354						
8:45-9:00				43	10	53	28	2	30	71	12	83							
1時間計				215	28	243	103	8	111	318	36	354		344					
9:00-9:15				43	17	60	15	0	15	58	17	75							
9:15-9:30				39	12	51	16	0	16	55	12	67							
9:30-9:45				60	17	77	21	0	21	81	17	98							
9:45-10:00				43	16	59	5	2	7	48	18	66							
1時間計				185	62	247	57	2	59	242	64	306		290					
10:00-10:15				38	12	50	9	0	9	47	12	59							
10:15-10:30				25	18	43	15	0	15	40	18	58							
10:30-10:45				45	17	62	11	1	12	56	18	74	259						
10:45-11:00				30	25	55	13	0	13	43	25	68							
1時間計				138	72	210	48	1	49	186	73	259		308					
11:00-11:15				49	25	74	33	1	34	82	26	108							
11:15-11:30				37	28	65	8	0	8	45	28	73							
11:30-11:45				42	27	69	15	1	16	57	28	85							
11:45-12:00				28	20	48	21	0	21	49	20	69							
1時間計				156	100	256	77	2	79	233	102	335		308					
12:00-12:15				45	23	68	13	0	13	58	23	81							
12:15-12:30				49	14	63	18	3	21	67	17	84							
12:30-12:45				43	10	53	16	1	17	59	11	70							
12:45-13:00				42	7	49	11	1	12	53	8	61							
1時間計				179	54	233	58	5	63	237	59	296		296					
13:00-13:15				47	11	58	19	4	23	66	15	81							
13:15-13:30				36	13	49	12	2	14	48	15	63							
13:30-13:45				39	31	70	22	3	25	61	34	95							
13:45-14:00				42	20	62	27	1	28	69	21	90							
1時間計				164	75	239	80	10	90	244	85	329		340					
14:00-14:15				57	23	80	12	0	12	69	23	92							
14:15-14:30				63	8	71	19	3	22	82	11	93							
14:30-14:45				50	14	64	12	4	16	62	18	80							
14:45-15:00				53	14	67	17	2	19	70	16	86							
1時間計				223	59	282	60	9	69	283	68	351		357					
15:00-15:15				70	14	84	11	3	14	81	17	98							
15:15-15:30				58	10	68	16	1	17	74	11	85							
15:30-15:45				54	10	64	22	3	25	76	13	89							
15:45-16:00				53	13	66	16	2	18	69	15	84							
1時間計				235	47	282	65	9	74	300	56	356		353					
16:00-16:15				48	17	65	30	0	30	78	17	95							
16:15-16:30				56	11	67	26	4	30	82	15	97							
16:30-16:45				57	13	70	27	1	28	84	14	98							
16:45-17:00				47	10	57	38	2	40	85	12	97							
1時間計				208	51	259	121	7	128	329	58	387		395					
17:00-17:15				63	10	73	29	1	30	92	11	103							
17:15-17:30				71	3	74	25	2	27	96	5	101							
17:30-17:45				46	6	52	21	1	22	67	7	74							
17:45-18:00				37	4	41	20	0	20	57	4	61							
1時間計				217	23	240	95	4	99	312	27	339		320					
18:00-18:15				57	2	59	24	1	25	81	3	84							
18:15-18:30				54	9	63	16	0	16	70	9	79							
18:30-18:45				43	11	54	21	1	22	64	12	76							
18:45-19:00				37	1	38	16	0	16	53	1	54							
1時間計				191	23	214	77	2	79	268	25	293		298					
全時間合計				2,340	620	2,960	971	62	1,033	3,311	682	3,993							

注2) 399 流入部総流入交通量最大時間帯

自動車実測交通量調査結果と需要交通量算定結果(実測交通量+待ち行列の増分(台数))

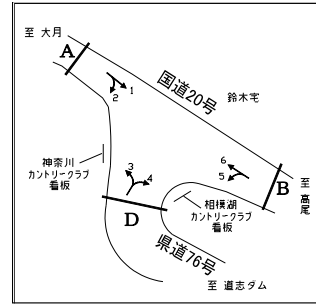
調査地点 : 23 日連入口
 調査年月日 : 平成24年11月13日(火) 天候: 晴れ

流入部 B
 直左 1



方向	流入部B																	
	実測交通量									待ち行列								
	5 左折			6 直進			流入部B合計			直左		待ち行列の増分(台)		待ち行列の増分(台)		待ち行列の増分(台)		
小型(台)	大型(台)	合計(台)	小型(台)	大型(台)	合計(台)	小型(台)	大型(台)	合計(台)	小型(台)	大型(台)	合計(台)	渋滞長(m)	換算台数(台)	渋滞長(m)	換算台数(台)	渋滞長(m)	換算台数(台)	
7:00-7:15	9	0	9	64	6	70				73	6	79	0	0	0			
7:15-7:30	18	0	18	90	7	97				108	7	115	0	0	0			
7:30-7:45	10	2	12	42	8	50				52	10	62	25	4	4			
7:45-8:00	10	5	15	72	7	79				82	12	94	320	47	43			
1時間計	47	7	54	268	28	296				315	35	350			47			
8:00-8:15	13	1	14	85	9	94				98	10	108	470	72	25			
8:15-8:30	12	2	14	88	18	106				100	20	120	495	71	-1			
8:30-8:45	16	3	19	49	9	58				65	12	77	0	0	-71			
8:45-9:00	12	1	13	50	10	60				62	11	73	0	0	0			
1時間計	53	7	60	272	46	318				325	53	378			-47			
9:00-9:15	22	2	24	30	13	43				52	15	67	0	0	0			
9:15-9:30	15	1	16	50	25	75				65	26	91	0	0	0			
9:30-9:45	17	0	17	51	26	77				68	26	94	0	0	0			
9:45-10:00	13	2	15	60	28	88				73	30	103	0	0	0			
1時間計	67	5	72	191	92	283				258	97	355			0			
10:00-10:15	16	2	18	54	17	71				70	19	89	0	0	0			
10:15-10:30	16	2	18	55	21	76				71	23	94	0	0	0			
10:30-10:45	12	1	13	47	29	76				59	30	89	0	0	0			
10:45-11:00	11	4	15	36	18	54				47	22	69	0	0	0			
1時間計	55	9	64	192	85	277				247	94	341			0			
11:00-11:15	13	3	16	38	27	65				51	30	81	0	0	0			
11:15-11:30	16	2	18	49	31	80				65	33	98	25	3	3			
11:30-11:45	18	1	19	56	19	75				74	20	94	0	0	-3			
11:45-12:00	13	2	15	41	15	56				54	17	71	0	0	0			
1時間計	60	8	68	184	92	276				244	100	344			0			
12:00-12:15	13	0	13	54	18	72				67	18	85	0	0	0			
12:15-12:30	14	1	15	42	28	70				56	29	85	0	0	0			
12:30-12:45	11	0	11	49	39	88				60	39	99	0	0	0			
12:45-13:00	14	0	14	41	17	58				55	17	72	0	0	0			
1時間計	52	1	53	186	102	288				238	103	341			0			
13:00-13:15	11	3	14	42	24	66				53	27	80	0	0	0			
13:15-13:30	11	0	11	47	15	62				58	15	73	0	0	0			
13:30-13:45	16	2	18	56	11	67				72	13	85	0	0	0			
13:45-14:00	9	0	9	50	28	78				59	28	87	0	0	0			
1時間計	47	5	52	195	78	273				242	83	325			0			
14:00-14:15	6	2	8	55	29	84				61	31	92	0	0	0			
14:15-14:30	11	1	12	47	28	75				58	29	87	0	0	0			
14:30-14:45	11	1	12	60	17	77				71	18	89	0	0	0			
14:45-15:00	10	2	12	42	23	65				52	25	77	0	0	0			
1時間計	38	6	44	204	97	301				242	103	345			0			
15:00-15:15	14	2	16	46	16	62				60	18	78	0	0	0			
15:15-15:30	11	1	12	42	25	67				53	26	79	0	0	0			
15:30-15:45	13	2	15	45	16	61				58	18	76	0	0	0			
15:45-16:00	18	4	22	48	29	77				66	33	99	0	0	0			
1時間計	56	9	65	181	86	267				237	95	332			0			
16:00-16:15	18	2	20	60	15	75				78	17	95	0	0	0			
16:15-16:30	16	1	17	48	10	58				64	11	75	0	0	0			
16:30-16:45	18	1	19	62	20	82				80	21	101	0	0	0			
16:45-17:00	19	1	20	49	10	59				68	11	79	0	0	0			
1時間計	71	5	76	219	55	274				290	60	350			0			
17:00-17:15	19	1	20	74	4	78				93	5	98	0	0	0			
17:15-17:30	14	1	15	47	7	54				61	8	69	0	0	0			
17:30-17:45	19	1	20	83	11	94				102	12	114	0	0	0			
17:45-18:00	18	0	18	51	2	53				69	2	71	0	0	0			
1時間計	70	3	73	255	24	279				325	27	352			0			
18:00-18:15	12	0	12	81	1	82				93	1	94	0	0	0			
18:15-18:30	24	3	27	73	3	76				97	6	103	0	0	0			
18:30-18:45	14	0	14	63	3	66				77	3	80	0	0	0			
18:45-19:00	13	0	13	49	3	52				62	3	65	0	0	0			
1時間計	63	3	66	266	10	276				329	13	342			0			
全時間合計	679	68	747	2,613	795	3,408				3,292	863	4,155			0			

注1) 待ち行列への換算台数=渋滞長の増分/停止待ち行列内での停止時車頭間隔×車線数、停止待ち行列内での停止時車頭間隔は小型車6m・大型車12mとして算定。



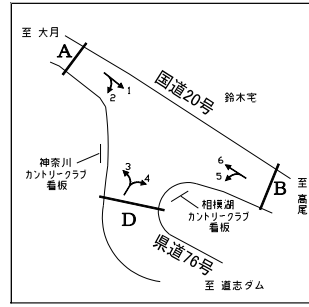
方向	流入部B									15分集計ピーク1時間											
	需要交通量(実測交通量+待ち行列の増分(台数))									実測交通量				需要交通量							
	5 左折			6 直進			流入部B合計			7:00~	7:15~	7:30~	7:45~	7:00~	7:15~	7:30~	7:45~				
	小型(台)	大型(台)	合計(台)	小型(台)	大型(台)	合計(台)	小型(台)	大型(台)	合計(台)	小型(台)	大型(台)	合計(台)	7:00~	7:15~	7:30~	7:45~	7:00~	7:15~	7:30~	7:45~	
7:00-7:15	9	0	9	64	6	70				73	6	79									
7:15-7:30	18	0	18	90	7	97				108	7	115	350								
7:30-7:45	11	2	13	45	8	53				56	10	66		379							
7:45-8:00	15	7	22	105	10	115				120	17	137			384						
1時間計	53	9	62	304	31	335				357	40	397									
8:00-8:15	16	1	17	105	11	116				121	12	133									
8:15-8:30	12	2	14	87	18	105				99	20	119									
8:30-8:45	1	0	1	4	1	5				5	1	6									
8:45-9:00	12	1	13	50	10	60				62	11	73									
1時間計	41	4	45	246	40	286				287	44	331									
9:00-9:15	22	2	24	30	13	43				52	15	67									
9:15-9:30	15	1	16	50	25	75				65	26	91									
9:30-9:45	17	0	17	51	26	77				68	26	94									
9:45-10:00	13	2	15	60	28	88				73	30	103									
1時間計	67	5	72	191	92	283				258	97	355									
10:00-10:15	16	2	18	54	17	71				70	19	89									
10:15-10:30	16	2	18	55	21	76				71	23	94									
10:30-10:45	12	1	13	47	29	76				59	30	89									
10:45-11:00	11	4	15	36	18	54				47	22	69									
1時間計	55	9	64	192	85	277				247	94	341									
11:00-11:15	13	3	16	38	27	65				51	30	81									
11:15-11:30	17	2	19	50	32	82				67	34	101									
11:30-11:45	17	1	18	55	18	73				72	19	91									
11:45-12:00	13	2	15	41	15	56				54	17	71									
1時間計	60	8	68	184	92	276				244	100	344									
12:00-12:15	13	0	13	54	18	72				67	18	85									
12:15-12:30	14	1	15	42	28	70				56	29	85									
12:30-12:45	11	0	11	49	39	88				60	39	99									
12:45-13:00	14	0	14	41	17	58				55	17	72									
1時間計	52	1	53	186	102	288				238	103	341									
13:00-13:15	11	3	14	42	24	66				53	27	80									
13:15-13:30	11	0	11	47	15	62				58	15	73									
13:30-13:45	16	2	18	56	11	67				72	13	85									
13:45-14:00	9	0	9	50	28	78				59	28	87									
1時間計	47	5	52	195	78	273				242	83	325									
14:00-14:15	6	2	8	55	29	84				61	31	92									
14:15-14:30	11	1	12	47	28	75				58	29	87									
14:30-14:45	11	1	12	60	17	77				71	18	89									
14:45-15:00	10	2	12	42	23	65				52	25	77									
1時間計	38	6	44	204	97	301				242	103	345									
15:00-15:15	14	2	16	46	16	62				60	18	78									
15:15-15:30	11	1	12	42	25	67				53	26	79									
15:30-15:45	13	2	15	45	16	61				58	18	76									
15:45-16:00	18	4	22	48	29	77				66	33	99									
1時間計	56	9	65	181	86	267				237	95	332									
16:00-16:15	18	2	20	60	15	75				78	17	95									
16:15-16:30	16	1	17	48	10	58				64	11	75									
16:30-16:45	18	1	19	62	20	82				80	21	101									
16:45-17:00	19	1	20	49	10	59				68	11	79									
1時間計	71	5	76	219	55	274				290	60	350									
17:00-17:15	19	1	20	74	4	78				93	5	98									
17:15-17:30	14	1	15	47	7	54				61	8	69									
17:30-17:45	19	1	20	83	11	94				102	12	114									
17:45-18:00	18	0	18	51	2	53				69	2	71									
1時間計	70	3	73	255	24	279				325	27	352									
18:00-18:15	12	0	12	81	1	82				93	1	94									
18:15-18:30	24	3	27	73	3	76				97	6	103									
18:30-18:45	14	0	14	63	3	66				77	3	80									
18:45-19:00	13	0	13	49	3	52				62	3	65									
1時間計	63	3	66	266	10	276				329	13	342									
全時間合計	673	67	740	2,623	792	3,415				3,296	859	4,155									

注2) 399 流入部総流入交通量最大時間帯

自動車実測交通量調査結果と需要交通量算定結果(実測交通量+待ち行列の増分(台数))

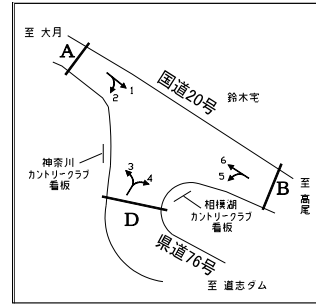
調査地点 : 23 日連入口
 調査年月日 : 平成24年11月13日(火) 天候: 晴れ

流入部 D
 左右 1



方向	流入部D															待ち行列					
	実測交通量						流入部D合計			左右		待ち行列の増分(台)	待ち行列		待ち行列						
	3 左折		4 右折		流入部D合計		渋滞長(m)	換算台数(台)	待ち行列の増分(台)	渋滞長(m)	換算台数(台)		待ち行列の増分(台)	渋滞長(m)	換算台数(台)	待ち行列の増分(台)					
小型(台)	大型(台)	合計(台)	小型(台)	大型(台)	合計(台)	小型(台)						大型(台)					合計(台)				
7:00-7:15	36	0	36				9	2	11	45	2	47	0	0	0						
7:15-7:30	30	1	31				9	4	13	39	5	44	0	0	0						
7:30-7:45	40	2	42				12	0	12	52	2	54	45	7	7						
7:45-8:00	36	1	37				14	2	16	50	3	53	75	12	5						
1時間計	142	4	146				44	8	52	186	12	198			12						
8:00-8:15	33	6	39				17	2	19	50	8	58	0	0	-12						
8:15-8:30	25	5	30				33	0	33	58	5	63	0	0	0						
8:30-8:45	21	1	22				16	4	20	37	5	42	0	0	0						
8:45-9:00	24	0	24				17	3	20	41	3	44	5	1	1						
1時間計	103	12	115				83	9	92	186	21	207			-11						
9:00-9:15	34	1	35				9	3	12	43	4	47	0	0	-1						
9:15-9:30	20	2	22				8	4	12	28	6	34	0	0	0						
9:30-9:45	16	5	21				11	2	13	27	7	34	0	0	0						
9:45-10:00	16	1	17				11	0	11	27	1	28	0	0	0						
1時間計	86	9	95				39	9	48	125	18	143			-1						
10:00-10:15	18	2	20				5	2	7	23	4	27	0	0	0						
10:15-10:30	15	0	15				6	1	7	21	1	22	0	0	0						
10:30-10:45	21	3	24				15	1	16	36	4	40	0	0	0						
10:45-11:00	15	1	16				0	0	0	15	1	16	0	0	0						
1時間計	69	6	75				26	4	30	95	10	105			0						
11:00-11:15	17	0	17				7	0	7	24	0	24	0	0	0						
11:15-11:30	25	1	26				6	0	6	31	1	32	0	0	0						
11:30-11:45	22	2	24				8	2	10	30	4	34	0	0	0						
11:45-12:00	25	1	26				12	1	13	37	2	39	0	0	0						
1時間計	89	4	93				33	3	36	122	7	129			0						
12:00-12:15	14	0	14				11	6	17	25	6	31	0	0	0						
12:15-12:30	18	1	19				15	2	17	33	3	36	0	0	0						
12:30-12:45	9	0	9				8	2	10	17	2	19	0	0	0						
12:45-13:00	13	1	14				9	0	9	22	1	23	0	0	0						
1時間計	54	2	56				43	10	53	97	12	109			0						
13:00-13:15	16	0	16				13	2	15	29	2	31	0	0	0						
13:15-13:30	17	1	18				17	2	19	34	3	37	0	0	0						
13:30-13:45	32	1	33				11	0	11	43	1	44	0	0	0						
13:45-14:00	10	2	12				12	0	12	22	2	24	0	0	0						
1時間計	75	4	79				53	4	57	128	8	136			0						
14:00-14:15	12	0	12				8	0	8	20	0	20	0	0	0						
14:15-14:30	21	1	22				12	2	14	33	3	36	0	0	0						
14:30-14:45	21	1	22				22	4	26	43	5	48	0	0	0						
14:45-15:00	14	1	15				18	0	18	32	1	33	0	0	0						
1時間計	68	3	71				60	6	66	128	9	137			0						
15:00-15:15	10	2	12				25	0	25	35	2	37	0	0	0						
15:15-15:30	20	5	25				13	0	13	33	5	38	0	0	0						
15:30-15:45	16	3	19				19	3	22	35	6	41	0	0	0						
15:45-16:00	18	2	20				19	0	19	37	2	39	0	0	0						
1時間計	64	12	76				76	3	79	140	15	155			0						
16:00-16:15	31	4	35				35	3	38	66	7	73	15	2	2						
16:15-16:30	20	2	22				23	2	25	43	4	47	0	0	-2						
16:30-16:45	27	3	30				24	1	25	51	4	55	80	12	12						
16:45-17:00	21	0	21				19	0	19	40	0	40	0	0	-12						
1時間計	99	9	108				101	6	107	200	15	215			0						
17:00-17:15	20	1	21				19	1	20	39	2	41	0	0	0						
17:15-17:30	35	2	37				28	1	29	63	3	66	30	5	5						
17:30-17:45	34	1	35				18	0	18	52	1	53	10	2	-3						
17:45-18:00	19	2	21				9	0	9	28	2	30	10	2	0						
1時間計	108	6	114				74	2	76	182	8	190			2						
18:00-18:15	32	0	32				12	2	14	44	2	46	5	1	-1						
18:15-18:30	18	0	18				7	0	7	25	0	25	0	0	-1						
18:30-18:45	19	2	21				14	1	15	33	3	36	0	0	0						
18:45-19:00	28	0	28				5	0	5	33	0	33	0	0	0						
1時間計	97	2	99				38	3	41	135	5	140			-2						
全時間合計	1,054	73	1,127				670	67	737	1,724	140	1,864			0						

注1) 待ち行列への換算台数=渋滞長の増分/停止待ち行列内での停止時車頭間隔×車線数、停止待ち行列内での停止時車頭間隔は小型車6m・大型車12mとして算定。



方向	流入部D											15分集計ピーク1時間									
	需要交通量(実測交通量+待ち行列の増分(台数))											実測交通量				需要交通量					
	3 左折			4 右折			流入部D合計			7:00~	7:15~	7:30~	7:45~	7:00~	7:15~	7:30~	7:45~				
	小型(台)	大型(台)	合計(台)	小型(台)	大型(台)	合計(台)	小型(台)	大型(台)	合計(台)	小型(台)	大型(台)	合計(台)									
7:00-7:15	36	0	36				9	2	11	45	2	47	198				209		209		
7:15-7:30	30	1	31				9	4	13	39	5	44									
7:30-7:45	45	2	47				14	0	14	59	2	61									
7:45-8:00	39	1	40				15	2	17	54	3	57									
1時間計	150	4	154				47	8	55	197	12	209									
8:00-8:15	26	5	31				13	2	15	39	7	46									
8:15-8:30	25	5	30				33	0	33	58	5	63									
8:30-8:45	21	1	22				16	4	20	37	5	42									
8:45-9:00	25	0	25				17	3	20	42	3	45									
1時間計	97	11	108				79	9	88	176	20	196									
9:00-9:15	33	1	34				9	3	12	42	4	46									
9:15-9:30	20	2	22				8	4	12	28	6	34									
9:30-9:45	16	5	21				11	2	13	27	7	34									
9:45-10:00	16	1	17				11	0	11	27	1	28									
1時間計	85	9	94				39	9	48	124	18	142									
10:00-10:15	18	2	20				5	2	7	23	4	27									
10:15-10:30	15	0	15				6	1	7	21	1	22									
10:30-10:45	21	3	24				15	1	16	36	4	40									
10:45-11:00	15	1	16				0	0	0	15	1	16									
1時間計	69	6	75				26	4	30	95	10	105									
11:00-11:15	17	0	17				7	0	7	24	0	24									
11:15-11:30	25	1	26				6	0	6	31	1	32									
11:30-11:45	22	2	24				8	2	10	30	4	34									
11:45-12:00	25	1	26				12	1	13	37	2	39									
1時間計	89	4	93				33	3	36	122	7	129									
12:00-12:15	14	0	14				11	6	17	25	6	31									
12:15-12:30	18	1	19				15	2	17	33	3	36									
12:30-12:45	9	0	9				8	2	10	17	2	19									
12:45-13:00	13	1	14				9	0	9	22	1	23									
1時間計	54	2	56				43	10	53	97	12	109									
13:00-13:15	16	0	16				13	2	15	29	2	31									
13:15-13:30	17	1	18				17	2	19	34	3	37									
13:30-13:45	32	1	33				11	0	11	43	1	44									
13:45-14:00	10	2	12				12	0	12	22	2	24									
1時間計	75	4	79				53	4	57	128	8	136									
14:00-14:15	12	0	12				8	0	8	20	0	20									
14:15-14:30	21	1	22				12	2	14	33	3	36									
14:30-14:45	21	1	22				22	4	26	43	5	48									
14:45-15:00	14	1	15				18	0	18	32	1	33									
1時間計	68	3	71				60	6	66	128	9	137									
15:00-15:15	10	2	12				25	0	25	35	2	37									
15:15-15:30	20	5	25				13	0	13	33	5	38									
15:30-15:45	16	3	19				19	3	22	35	6	41									
15:45-16:00	18	2	20				19	0	19	37	2	39									
1時間計	64	12	76				76	3	79	140	15	155									
16:00-16:15	32	4	36				36	3	39	68	7	75									
16:15-16:30	19	2	21				22	2	24	41	4	45									
16:30-16:45	33	4	37				29	1	30	62	5	67									
16:45-17:00	15	0	15				13	0	13	28	0	28									
1時間計	99	10	109				100	6	106	199	16	215									
17:00-17:15	20	1	21				19	1	20	39	2	41									
17:15-17:30	38	2	40				30	1	31	68	3	71									
17:30-17:45	32	1	33				17	0	17	49	1	50									
17:45-18:00	19	2	21				9	0	9	28	2	30									
1時間計	109	6	115				75	2	77	184	8	192									
18:00-18:15	31	0	31				12	2	14	43	2	45									
18:15-18:30	17	0	17				7	0	7	24	0	24									
18:30-18:45	19	2	21				14	1	15	33	3	36									
18:45-19:00	28	0	28				5	0	5	33	0	33									
1時間計	95	2	97				38	3	41	133	5	138									
全時間合計	1,054	73	1,127				669	67	736	1,723	140	1,863									

注2) 228 流入部総流入交通量最大時間帯